Scheda SUA-CdS: 2016 CdS: EM01 Scienze economiche e finanziarie

ISCRITTI	2012/2013	2013/2014	2014/2015	2015/2016
Numero iscritti al primo anno	69	61	44	59
Numero totale	216	206	168	153
Variazione iscritti al primo anno rispetto AA precedente (%)	-27,37%	-11,59%	-27,87%	34,09%
Variazione iscritti rispetto AA precedente (%)	4,35%	-4,63%	-18,45%	-8,93%
Studenti in corso	157	129	104	95
Studenti fuori corso	58	77	64	58
Studenti ripetenti	1	0	0	0
CARRIERA DEGLI STUDENTI	2011/2012	2012/2013	2013/2014	2014/2015
Tasso di abbandono al 1° anno (%)	5,26%	2,90%	0,00%	6,82%
Tasso di abbandono al 2° anno (%)	7,14%	2,72%	0,00%	0,00%
CFU ottenuti dagli studenti della coorte 2011	31,4	47,6		
CFU ottenuti dagli studenti della coorte 2012		37,8	51,8	
CFU ottenuti dagli studenti della coorte 2013			38,3	51,1
CFU ottenuti dagli studenti della coorte 2014				35,5
LAUREATI	2012	2013	2014	2015
Numero totale	45	53	72	76
Voto medio di Laurea	103,84	101,94	100,4	101,42
Anni medi di ritardo alla Laurea femmine	0,3	0,6	0,6	1,1
Anni medi di ritardo alla Laurea maschi	0,4	0,7	0,8	0,8

Nota di lettura

I dati riportati sono stati consolidati al 30/06/2016

Scheda SUA-CdS: 2016 CdS: EM01 Scienze economiche e finanziarie

Dati in entrata

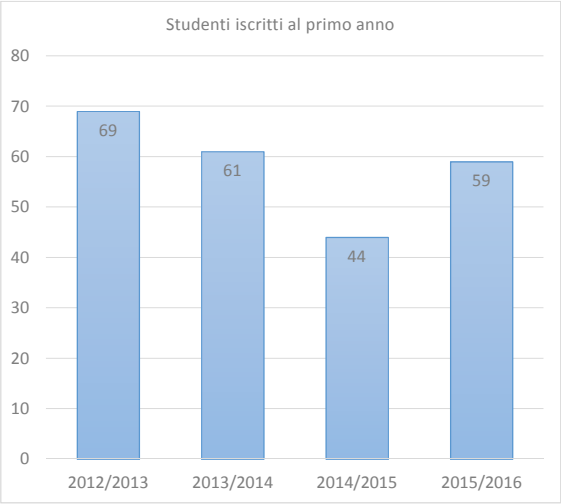

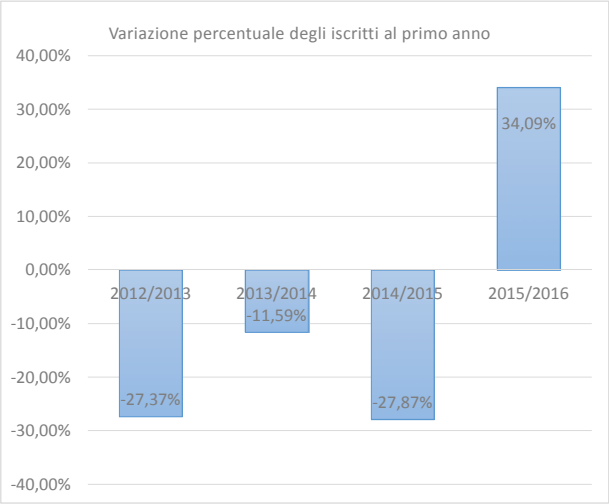

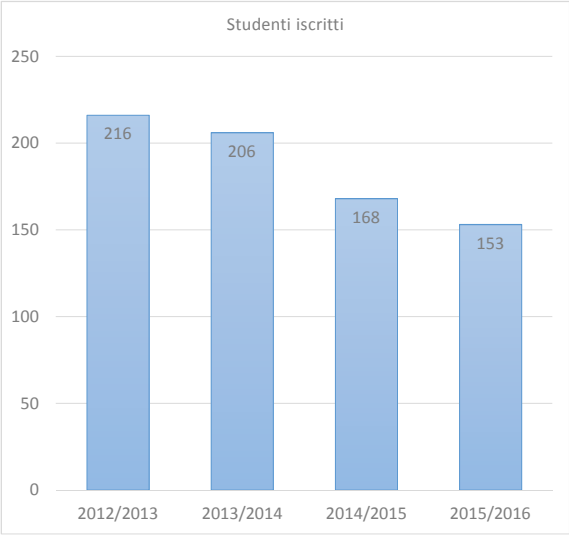

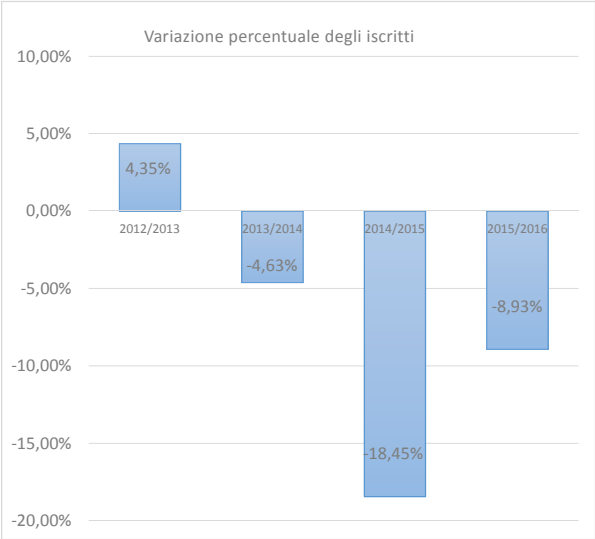

Scheda SUA-CdS: 2016 CdS: EM01 Scienze economiche e finanziarie

Dati sul percorso

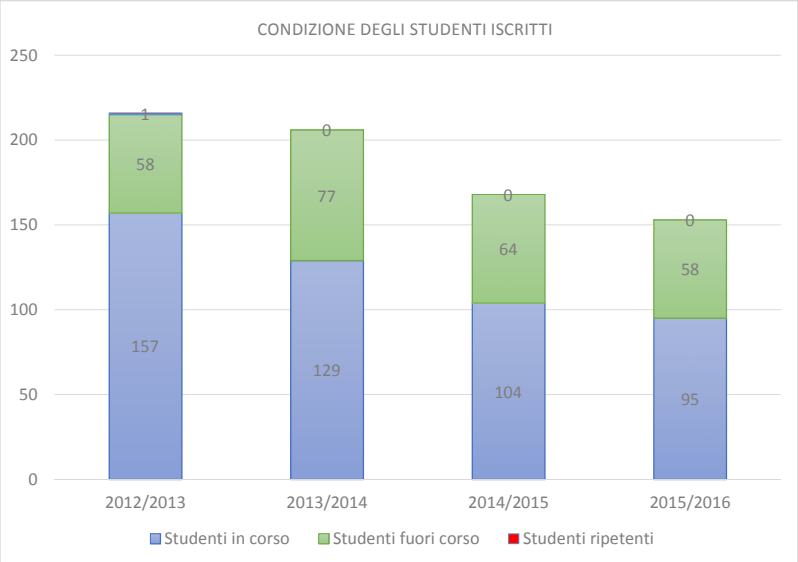

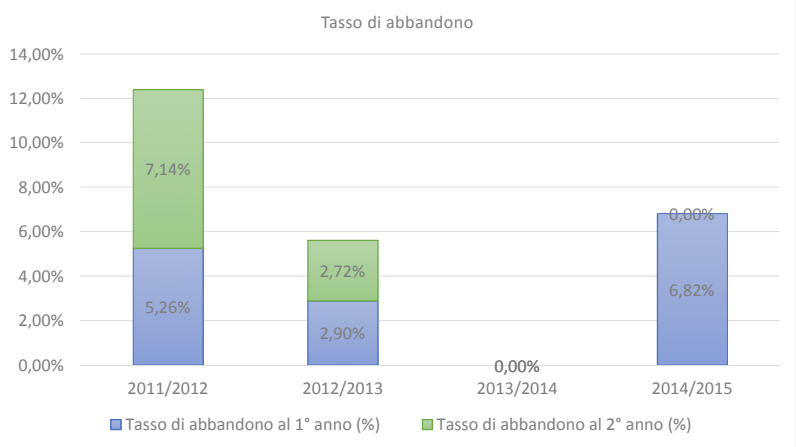

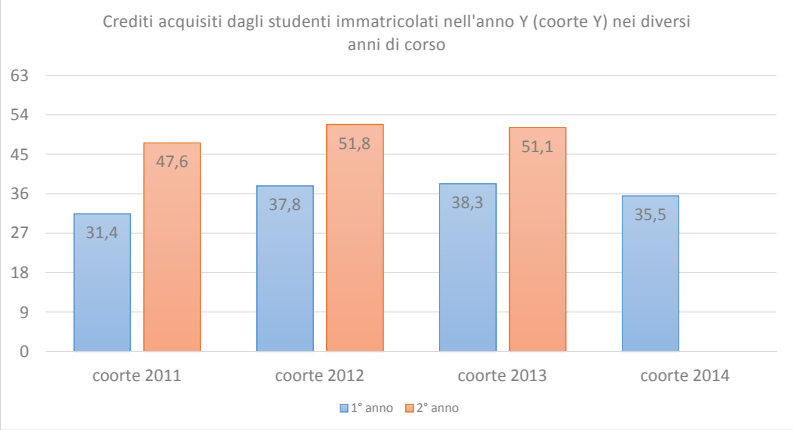

Scheda SUA-CdS 2016 CdS: EM01 Scienze economiche e finanziarie
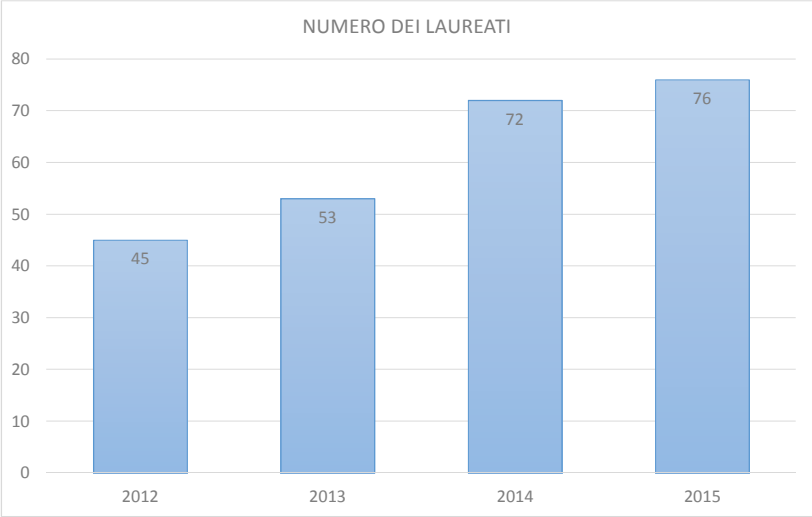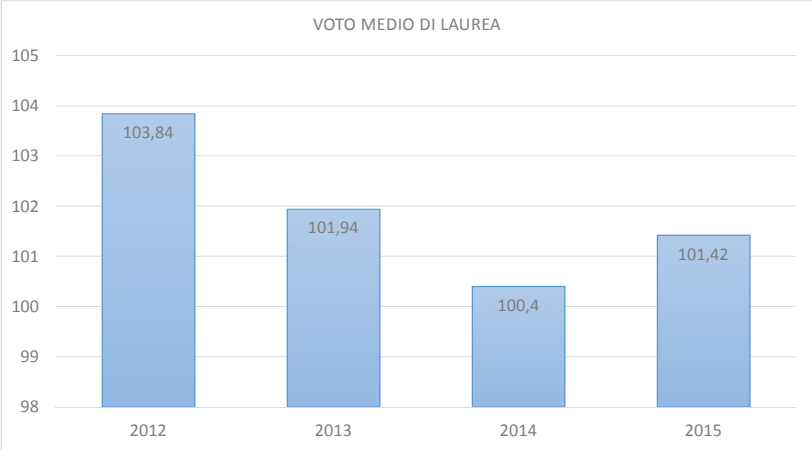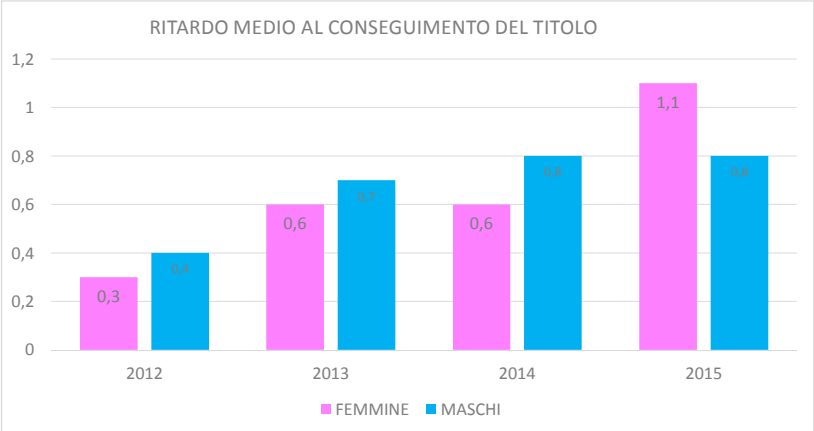
Dati in uscita