



ISTRUZIONI PER IL PAGAMENTO DEL CONTRIBUTO DI PARTECIPAZIONE (per le definizioni vedi ultima pagina)

Il pagamento del contributo di partecipazione è obbligatorio. La domanda di partecipazione alla selezione sarà inoltrata dal sistema solo in seguito alla verifica dell'avvenuto pagamento.

Dopo la Convalida dei dati si apriranno in sequenza le seguenti schermate con le indicazioni necessarie per eseguire il pagamento:

schermata 1



14. Pagamento

i Per effettuare o confermare il pagamento, clicca sul pulsante 'PROSEGUI'.
Sarai riportato alla pagina del pagamento e, una volta finita la procedura, il sistema ti riporterà a questa applicazione.

i In prossimità della scadenza del bando si consiglia di utilizzare la modalità **PAGAMENTO IMMEDIATO**.
Il bollettino ha scadenza alle ore 23:59 del giorno successivo alla generazione.

[INDIETRO](#) [PROSEGUI](#)

schermata 2

i Benvenuti su ElixPay
Seguono i dettagli del pagamento.

Bandi di concorso
Dettagli del pagamento

Bandi di concorso


Dati tecnici

Codice Procedimento bandi_concorso

[Annulla](#) [AVANTI >>](#)



schermata 3



Dati utente | **Dati ordine** | Pagamento | Esito procedura

Bandi di concorso

Pagamento eseguito da


Nome
Cognome
E-Mail
Codice Fiscale/ P.Iva

Dati tecnici

Causale pagamento	Bando	/2022
Numero Ordine		

<< INDIETRO AVANTI >>

schermata 4



Dati utente | **Dati ordine** | Pagamento | Esito procedura

Bandi di concorso

Pagamento eseguito da

Nome
Cognome
E-Mail
Codice Fiscale/ P.Iva

Dati tecnici

Causale	Bando	/2022
Numero Ordine		

Voci in pagamento

	10,00 €
Totale	10,00 €

<< INDIETRO PAGA CON PRODUZIONE >>



schermata 5

Dettagli Pagamento

Si invita a consultare il [Manuale Utenti \(716 KB\)](#) prima di procedere al pagamento.

Ragione Sociale		Codice fiscale / P.IVA
Nazione		Provincia
Indirizzo		Località
Civico		CAP
E-Mail	Telefono	Cellulare
Causale	Importo Totale	
Bando /2022	10,00 €	
Stato	IUV	Codice Ente
NON ESEGUITO		
Data Scadenza	Data Emissione	

[Avviso di Pagamento](#) [Pagamento Immediato](#)

Nella schermata 5 appariranno precompilati i campi obbligatori con i dati del candidato (cognome e nome, codice fiscale, indirizzo email, causale e importo totale), oltre ai codici IUV ed Ente ed alle date di scadenza e di emissione dell'avviso di pagamento.

L'utente può scegliere tra due modalità di pagamento (alternative tra loro):



1) Avviso di pagamento:

il sistema genera il relativo documento in formato PDF, completo di Codice Avviso di Pagamento (che comprende codice IUV), Codice QR e codice CBILL.

L'avviso in formato PDF è necessario qualora l'utente intenda effettuare il pagamento direttamente **presso uno sportello (oppure home banking) di uno dei PSP aderenti al sistema pagoPA**, il cui elenco è disponibile all'indirizzo www.pagopa.gov.it.

L'avviso ha validità fino alle ore 23:59 del giorno successivo a quello di emissione e potrà essere rigenerato non oltre la data di scadenza del bando.



2) Pagamento immediato.

(Si raccomanda l'utilizzo di questa modalità nel caso in cui il candidato si accinga a compilare ed inoltrare la domanda in prossimità della scadenza del bando)

Dopo aver effettuato l'autenticazione (mediante SPID o indirizzo e-mail) e accettato i termini della privacy, il sistema presenterà un elenco di opzioni per effettuare il pagamento (carta di credito/debito, conto corrente, altri metodi di pagamento); una volta scelta l'opzione di pagamento, il sistema mostrerà un elenco di PSP tramite i quali completare l'operazione di pagamento immediato; successivamente, l'utente sarà reindirizzato sul Portale Pagamenti e gli verrà mostrato l'esito del pagamento appena eseguito.

La transazione di pagamento si conclude con il relativo aggiornamento dello stato del pagamento solo in seguito alla conferma / non conferma dell'esito dell'operazione da parte del PSP.

Il sistema, se il PSP lo prevede, consente la visualizzazione della ricevuta di pagamento da stampare; in caso contrario è necessario prendere nota del codice IUV per scaricare la ricevuta, seguendo le successive indicazioni.

ANNULLAMENTO PAGAMENTO

Nel caso si volesse modificare la modalità di pagamento, è sempre possibile annullare la scelta effettuata, cliccando su "Annulla il pagamento per iniziarne uno nuovo" come previsto nella seguente schermata:

Dati utente > Dati ordine > **Pagamento** > Esito procedura

Bandi di concorso

⚠ Attenzione! La procedura non è ancora conclusa.
Il sistema PagoPa non ha ancora registrato il pagamento.
Si prega di attendere, l'operazione potrebbe richiedere qualche minuto.

Dopo il pagamento, potrebbe essere necessario attendere fino a **30 minuti** per acquisire l'esito da pagoPA.

[Verifica stato pagamento](#)

Qualora l'esito dovesse essere negativo o se ci fossero problemi nella procedura di pagamento, è possibile annullare l'operazione.


Attenzione! Se hai già effettuato il pagamento non annullare la procedura.

[Annulla il pagamento per iniziarne uno nuovo](#)



SCARICA RICEVUTA

La funzione “Scarica ricevuta” consente la ricerca e il download della quietanza di pagamento che l’ente creditore mette a disposizione del cittadino in seguito alla ricevuta telematica fornitagli da pagoPA. La quietanza di pagamento riporta al suo interno il codice Identificativo Univoco di Riscossione (IUR).

 UNIVERSITÀ
POLITECNICA
DELLE MARCHE ITA ENG Accedi

[Torna alla home](#) [Ricerca Codice Avviso](#) [Pagamento Spontaneo](#) [Scarica Ricevuta](#)

Scarica Ricevuta

Inserire il codice fiscale del debitore o selezionare 'Anonimo'. Indicare il codice avviso o lo IUV del pagamento

Codice fiscale / P.IVA *

Codice avviso * IUV *

> Procedi

Per poter recuperare il documento, l’utente deve effettuare la ricerca valorizzando i seguenti campi:

- codice fiscale / partita IVA
- codice avviso o *in alternativa* Identificativo Univoco di Versamento (IUV)



DEFINIZIONI

pagopa	Sistema di pagamenti elettronici realizzato per rendere più semplice, sicuro e trasparente qualsiasi pagamento verso la Pubblica Amministrazione
PSP	I Prestatori di Servizi di Pagamento, come le banche, gli istituti di pagamento e ogni altro soggetto abilitato ad eseguire servizi di pagamento, che aderiscono su base volontaria al sistema pagopa, per erogare i propri servizi di pagamento a cittadini e imprese.
Codice Avviso di Pagamento	Il Codice Avviso di Pagamento è il codice riportato nell'Avviso di pagamento pagopa, da utilizzare per i pagamenti tramite il Portale dei Pagamenti. È composto da 18 cifre comprendenti anche il codice IUUV.
IUUV	L'Identificativo Univoco Versamento è il codice di 15 cifre che identifica in modo esclusivo un pagamento richiesto dalla Pubblica Amministrazione. Il suo stretto rapporto con uno specifico documento contabile dell'Ente creditore consente la riconciliazione automatica del credito non appena la transazione viene conclusa.
CBILL	CBILL è un logo commerciale delle banche che identifica la piattaforma di pagamento delle banche disponibile anche per la Pubblica Amministrazione. La piattaforma di pagamento CBILL si può utilizzare attraverso l'Home Banking o gli ATM ed è integrata a pagopa. Il codice CBILL che identifica l'Università Politecnica delle Marche è BPA65.
ATM	Sportello Bancomat
Codice QR	Il Codice QR (in inglese QR Code) è un codice a barre bidimensionale, composto da moduli neri disposti all'interno di uno schema bianco di forma quadrata, impiegato per memorizzare informazioni destinate a essere lette tramite uno smartphone.
IUR	L'Identificativo Unico di Riscossione è il codice che identifica in modo esclusivo la transazione avvenuta. È riportato nella quietanza e con esso è possibile dimostrare il pagamento e risalire all'operazione che l'ha generato.