


Stampa Intero Modello in data : 12/6/2014

Tipo Rilevazione : CONSUNTIVAZIONE SPESE	Anno : 2013
Tipo Istituzione : UNIVERSITA'	Contratto : UNIVERSITA'
Istituzione : 9129 - UNIVERSITA' POLITECNICA DELLE MARCHE	

	T1	T1 a	T1 b	T1 c	T1 cbi s	T1 d	T1 e	T1f	T1 g	T2	T2 a	T3	T4	T5	T6	T7	T8	T9	T1 0	T1 1	T1 2	T1 3	T1 4	T1 5	S1	S1 A	S2	Ta b. Ric
Tenute	X									X	X	X	X	X	X	X	X	X	X	X	X	X	X	X	X		X	X
Dichiarate	X									X	X	X	X	X	X	X	X	X	X	X	X	X	X	X	X		X	X
Inviare	X									X	X	X	X	X	X	X	X	X	X	X	X	X	X	X	X		X	X
Risultano inviati i dati dell'appendice Co.Co.Co.																												

Il Modello inviato risulta certificato in data : 05/06/2014

Il Modello inviato è stato certificato la prima volta in data : 05/06/2014


Firma del Responsabile del procedimento amministrativo di cui alla L. n. 241/90	 <p>IL DIRETTORE GENERALE Dot.ssa Luisiana Sebastianelli</p>
---	--

Si attesta la conformità dei dati con le scritture amministrative e contabili. In merito alle incongruenze evidenziate dal sistema SICO si confermano le giustificazioni addotte dall'Ente - Il Presidente del Collegio dei revisori dei conti.

--

DOT. WIGI DI TURRO

Firma del Presidente del collegio dei revisori



Riepilogo Anomalie/Incongruenze

	SQ1	SQ2	SQ3	SQ4	SQ5	SQ6	SQ7	SQ8	IN1	IN2	IN3	IN4	IN5	IN6	IN7	IN8	IN9
Stato	NO	NO	NO	NO	NO	NO	NO	NO	NO	G	NO	NO	NO	NO	G	NO	NO

Giustificazione - Incong. 2	E'ASSENTE IL PARAMETRO STIPENDIALE DEI PROFESSORI ASSOCIATI ASSUNTI AI SENSI DEL D.P.R. 232/2011. DALL'1.11.2012 SONO STATI ASSUNTI 15 PROFESSORI ASSOCIATI CONFERMATI A TEMPO PIENO AI SENSI DEL PREDETTO D.P.R.
Data	05/06/2014 11:50

Giustificazione - Incong. 7	TRATTANDOSI DI PERSONALE NON CONTRATTUALIZZATO NON VIENE RILEVATA LA FRUIZIONE DI FERIE NE' SONO STATE EFFETTUATE ALTRE TIPOLOGIE DI ASSENZE.
Data	05/06/2014 13:23

Personale a tempo indeterminato (Tab.1) - Dati riepilogativi dell'ultimo triennio

Gli aggiornamenti dei prospetti del riepilogo triennale saranno visibili dal giorno successivo a quello di salvataggio delle tabelle. Data ultimo aggiornamento dei valori calcolati: 11/06/2014 02:05:20 Gli aggiornamenti dei prospetti del riepilogo triennale vengono effettuati solo per gli ultimi 3 anni di rilevazione

PERSONALE (Unità)				SPESE/COSTI ANNUI PER RETRIBUZIONI LORDE (in euro)							
Personale a tempo indeterminato al 31.12 (Tab. 1)	2011	2012	2013	Spese per retribuzioni lorde (Tab. 12+13)	2011	2012	2013	di cui arretrati anni precedenti di Tab. 12+13	2011	2012	2013
PROFESSORI	288	292	284	PROFESSORI	27.600.051	27.110.843	24.601.638	PROFESSORI	924.945	1.179.230	936.774
RICERCATORI	228	218	218	RICERCATORI	12.972.192	12.170.397	10.833.827	RICERCATORI	640.123	782.476	427.457
DIRETTORI GENERALI	1	1	1	DIRETTORI GENERALI	146.557	147.975	153.937	DIRETTORI GENERALI	0	0	4.447
DIRIGENTI DI 2^ FASCIA	1	1	1	DIRIGENTI DI 2^ FASCIA	86.366	91.461	86.304	DIRIGENTI DI 2^ FASCIA	0	0	1.592
CATEGORIA EP	24	21	20	CATEGORIA EP	1.215.635	1.040.560	891.660	CATEGORIA EP	0	853	381
CATEGORIA D	157	156	153	CATEGORIA D	5.074.818	5.017.691	4.944.493	CATEGORIA D	14.124	8.299	13.497
CATEGORIA C	322	317	315	CATEGORIA C	8.790.611	8.486.213	8.220.013	CATEGORIA C	75.438	50.243	45.941
CATEGORIA B	46	45	44	CATEGORIA B	1.005.036	992.567	965.178	CATEGORIA B	5.189	0	5
AREA DI COLLABORAZIONE	9	9	7	AREA DI COLLABORAZIONE	179.117	173.091	141.750	AREA DI COLLABORAZIONE	0	0	0

PERSONALE (Unità)				SPESE/COSTI ANNUI PER RETRIBUZIONI LORDE (in euro)							
Personale a tempo indeterminato al 31.12 (Tab. 1)	2011	2012	2013	Spese per retribuzioni lorde (Tab. 12+13)	2011	2012	2013	di cui arretrati anni precedenti di Tab. 12+13	2011	2012	2013
Totale	1.076	1.060	1.043	Totale	57.070.383	55.230.798	50.838.800	Totale	1.659.819	2.021.101	1.430.094
				Tabella 14	15.740.550	16.591.989	18.415.431				
				Totale costo annuo del lavoro(Tab.12+13+14)	72.810.933	71.822.787	69.254.231				

Personale a tempo indeterminato (Tab.1) - Spese medie pro-capite annue in euro

Gli aggiornamenti dei prospetti del riepilogo triennale saranno visibili dal giorno successivo a quello di salvataggio delle tabelle. Data ultimo aggiornamento dei valori calcolati:
11/06/2014 02:05:20 Gli aggiornamenti dei prospetti del riepilogo triennale vengono effettuati solo per gli ultimi 3 anni di rilevazione

	Mensilità/12			Spese medie escluso arretrati a.p. (Tab. 12+13)			Spese medie per competenze fisse escluso arretrati a.p. (Tab.12)			Spese medie per competenze accessorie escluso arretrati a.p. (Tab.13)			Valori medi per arretrati a.p. di Tab.12			Valori medi per arretrati a.p. di Tab.13		
	2011	2012	2013	2011	2012	2013	2011	2012	2013	2011	2012	2013	2011	2012	2013	2011	2012	2013
PROFESSORI	284,35	286,74	289,25	93.811	90.436	81.814	64.033	62.072	59.931	29.777	28.364	21.882	145	81	617	3.108	4.032	2.622
RICERCATORI	235,66	224,25	217,36	52.330	50.782	47.875	33.974	34.077	34.093	18.356	16.705	13.782	371	395	166	2.346	3.094	1.801
DIRETTORI GENERALI	1	1	1	146.557	147.975	149.490	121.642	123.060	124.575	24.915	24.915	24.915	0	0	4.447	0	0	0
DIRIGENTI DI 2^A FASCIA	1	1	1	86.366	91.461	84.712	48.037	48.037	49.256	38.329	43.424	35.456	0	0	408	0	0	1.184

	Mensilità/12			Spese medie escluso arretrati a.p. (Tab. 12+13)			Spese medie per competenze fisse escluso arretrati a.p. (Tab.12)			Spese medie per competenze accessorie escluso arretrati a.p. (Tab.13)			Valori medi per arretrati a.p. di Tab.12			Valori medi per arretrati a.p. di Tab.13		
	2011	2012	2013	2011	2012	2013	2011	2012	2013	2011	2012	2013	2011	2012	2013	2011	2012	2013
CATEGORIA EP	25,87	22,98	19,96	46.984	45.241	44.661	33.616	32.929	31.611	13.368	12.312	13.050	0	0	0	0	37	19
CATEGORIA D	152,05	152,48	152,02	33.283	32.853	32.436	26.261	26.151	26.100	7.021	6.702	6.337	33	21	8	60	33	81
CATEGORIA C	319,19	313,67	306,87	27.304	26.895	26.637	23.033	22.976	22.973	4.270	3.918	3.663	11	0	0	225	160	150
CATEGORIA B	42,14	42,31	41,28	23.725	23.458	23.380	21.507	21.497	21.496	2.219	1.961	1.884	120	0	0	3	0	0
AREA DI COLLABORAZIONE	9	8,67	7,17	19.902	19.966	19.779	17.068	19.848	18.226	2.834	118	1.553	0	0	0	0	0	0
Totale per Istituzione	1.070,27	1.053,1	1.035,91	51.772	50.527	47.696	37.054	36.696	36.283	14.717	13.831	11.412	133	109	213	1.418	1.810	1.168

1. Le Spese medie annue per ciascuna Categoria sono calcolate dividendo il totale delle spese delle qualifiche appartenenti alla categoria per le unità di riferimento (mensilità della tabella 12 / 12) della stessa categoria.
2. Le Spese medie annue per Istituzione sono calcolate come la somma su tutte le categorie del prodotto di ciascun valore medio * mensilità/12 divisa per il totale delle mensilità/12 sommate su tutte le categorie dell'Istituzione.

n.c: non calcolabile per mancanza di mensilità attribuite alla categoria

Giorni medi assenza - Dati riepilogativi dell'ultimo triennio

Gli aggiornamenti dei prospetti del riepilogo triennale saranno visibili dal giorno successivo a quello di salvataggio delle tabelle. Data ultimo aggiornamento dei valori calcolati:
11/06/2014 02:05:20 Gli aggiornamenti dei prospetti del riepilogo triennale vengono effettuati solo per gli ultimi 3 anni di rilevazione

PERSONALE				GIORNI ASSENZA MEDI ANNUI								
Presenti di riferimento				Ferie			Assenza malattia retribuita			Altre assenze (meno formazione)		
	2011	2012	2013	2011	2012	2013	2011	2012	2013	2011	2012	2013
PROFESSORI	223	222	216	2	0	0	0,47	0,05	0,35	0,07	0,08	0,19
RICERCATORI	178	171	169	2	0	0	0,41	0,46	0,51	5,81	4,21	5,63
DIRETTORI GENERALI	1	1	1	25	21	30	0	0	0	0	0	0
DIRIGENTI DI 2 ^A FASCIA	1	1	1	18	61	21	0	37	0	0	1	0
CATEGORIA EP	24	21	20	29,58	33,43	30,65	8,17	3	2,3	19,38	10	6,3
CATEGORIA D	153	151	148	28,21	29,82	29,28	6,03	6,23	4,43	14,25	13,96	11,06
CATEGORIA C	284	281	279	30,02	30,5	30,3	8,78	8,01	6,97	11,82	12,38	11,25
CATEGORIA B	46	45	44	27,35	29,69	27,3	11,98	14,31	19,84	11,48	9,93	6,91
AREA DI COLLABORAZIONE	9	9	7	0,33	0	0	0	0	0	0	9,67	30,43
Totale personale a t. indeterminato al 31.12	919	902	885	17,04	16,84	16,56	4,72	4,46	4,16	8,25	7,84	7,24

(Tab. 1) o Valore Medio

(1)

(1) Presenti di riferimento per determinare i gg di assenza: personale presente al 31.12 di tabella 1 - personale comandato/distaccato fuori ruolo, in esonero e in convenzione dell'amministrazione di tabella 3 + personale comandato/distaccato fuori ruolo esterno e in convenzione esterna di tabella 3

n.c: non calcolabile per mancanza di presenti di riferimento

Personale Flessibile (Tab.2 e SI1) - Dati riepilogativi dell'ultimo triennio

Gli aggiornamenti dei prospetti del riepilogo triennale saranno visibili dal giorno successivo a quello di salvataggio delle tabelle. Data ultimo aggiornamento dei valori calcolati:
11/06/2014 02:05:20Gli aggiornamenti dei prospetti del riepilogo triennale vengono effettuati solo per gli ultimi 3 anni di rilevazione

PERSONALE (Tab.2 e SI1)				Costo del lavoro (in euro)(Tab.14)				Spese/costi medi pro-capite(in euro)			
Unità/n.contratti	2011	2012	2013		2011	2012	2013	valori annui lordi	2011	2012	2013
Personale a tempo determinato	216,19	140,28	160,25	Retribuzioni, codice P015	1.211.614	1.597.624	1.493.789	valore medio	5.604	11.389	9.322
L.S.U.	0	0	0	Retribuzioni, codice P065	0	0	0	valore medio	-	-	-
Lavoratori Interinali	0	0	0	Retribuzioni, codice L105+P062	0	0	0	valore medio	-	-	-
Con Contratti formazione lavoro	0	0	0	Retribuzioni, codice P016	0	0	0	valore medio	-	-	-
N. contratti co.co.co (SI1)	150	152	148	Oneri per co.co.co. (codice L108)	329.211	411.832	681.671	valore medio riferito ai contratti di cococo attivi nell'anno	2.195	2.709	4.606

PERSONALE (Tab.2 e SI1)				Costo del lavoro (in euro)(Tab.14)				Spese/costi medi pro-capite(in euro)			
Unità/n.contratti	2011	2012	2013		2011	2012	2013	valori annui lordi	2011	2012	2013
N. incarichi di studio/ricerca e di consulenza (SI1)	83	125	115	Oneri per incarichi di studio/ricerca e di consulenza (codice L109)	194.072	565.392	337.721	valore medio riferito agli incarichi attivi nell'anno	2.338	4.523	2.937
N. contratti per prestazioni professionali consistenti nella resa di servizi o adempimenti obbligatori per legge (SI1)	25	16	21	Oneri per contratti resa servizi o adempimenti obbligatori per legge (codice L115)	142.321	57.664	52.718	valore medio riferito agli incarichi attivi nell'anno	5.693	3.604	2.510

Valore medio pro-capite della spesa non calcolabile se il personale di riferimento/contratti è uguale a zero

Provvedimento di riferimento della dotazione organica

(**) dato pari alla somma del personale a tempo pieno + in part-time fino al 50% + in part-time oltre il 50%

T1 Personale a Tempo Indeterminato

Qualifica	Dotazione	Tempo Pieno		Part Time Inf. 50%		Part Time Sup. 50%		Totale Dipendenti al 31/12	
		U	D	U	D	U	D	U	D
PROFESSORE ORDINARIO TEMPO PIENO	0	108	16	0	0	0	0	108	16
PROFESSORE ORDINARIO TEMPO DEF.	0	8	0	0	0	0	0	8	0
PROFESSORE STRAORDINARIO TEMPO PIENO	0	8	0	0	0	0	0	8	0
PROFESSORE ASSOCIATO CONF. TEMPO PIENO	0	81	31	0	0	0	0	81	31
PROFESSORE ASSOCIATO CONF. TEMPO DEF.	0	8	0	0	0	0	0	8	0
PROFESSORE ASSOC. NON CONF. TEMPO PIENO	0	19	4	0	0	0	0	19	4
PROFESSORE ASSOC. NON CONF. TEMPO DEF.	0	1	0	0	0	0	0	1	0
RICERCATORE CONF. TEMPO PIENO	0	98	87	0	0	0	0	98	87
RICERCATORE CONF. TEMPO DEFINITO	0	5	0	0	0	0	0	5	0
RICERCATORE NON CONFERMATO	0	22	6	0	0	0	0	22	6

DIRETTORE GENERALE	0	0	1	0	0	0	0	0	1
--------------------	---	---	---	---	---	---	---	---	---

Qualifica	Dotazione	Tempo Pieno		Part Time Inf. 50%		Part Time Sup. 50%		Totale Dipendenti al 31/12	
		U	D	U	D	U	D	U	D
DIRIGENTE II FASCIA	0	1	0	0	0	0	0	1	0
COLLABORATORE ED ESPERTO LINGUISTICO (CEL)	0	1	6	0	0	0	0	1	6
POSIZIONE ECONOMICA EP6	0	1	2	0	0	0	1	1	3
POSIZIONE ECONOMICA EP5	0	1	0	0	0	0	0	1	0
POSIZIONE ECONOMICA EP4	0	0	1	0	0	0	0	0	1
POSIZIONE ECONOMICA EP3	0	1	1	0	0	0	0	1	1
POSIZIONE ECONOMICA EP2	0	4	2	0	0	0	0	4	2
POSIZIONE ECONOMICA EP1	0	3	3	0	0	0	0	3	3
POSIZIONE ECONOMICA D6	0	6	8	1	0	0	0	7	8
POSIZIONE ECONOMICA D5	0	1	2	1	0	0	0	2	2
POSIZIONE ECONOMICA D4	0	9	24	0	0	0	1	9	25
POSIZIONE ECONOMICA D3	0	17	19	0	0	0	1	17	20
POSIZIONE ECONOMICA D2	0	13	22	0	0	0	2	13	24
POSIZIONE ECONOMICA D1	0	11	12	0	0	0	3	11	15
POSIZIONE ECONOMICA C7	0	7	11	0	0	0	2	7	13
POSIZIONE ECONOMICA C6	0	36	62	1	1	0	3	37	66

Qualifica	Dotazione	Tempo Pieno		Part Time Inf. 50%		Part Time Sup. 50%		Totale Dipendenti al 31/12	
		U	D	U	D	U	D	U	D
POSIZIONE ECONOMICA C5	0	10	8	0	0	1	3	11	11
POSIZIONE ECONOMICA C4	0	25	42	1	0	0	9	26	51
POSIZIONE ECONOMICA C3	0	10	20	0	1	0	1	10	22
POSIZIONE ECONOMICA C2	0	8	21	0	0	0	5	8	26
POSIZIONE ECONOMICA C1	0	11	13	1	0	0	2	12	15
POSIZIONE ECONOMICA B6	0	9	11	0	0	0	2	9	13
POSIZIONE ECONOMICA B5	0	0	5	0	1	1	0	1	6
POSIZIONE ECONOMICA B4	0	4	3	0	0	2	1	6	4
POSIZIONE ECONOMICA B3	0	3	0	0	0	1	0	4	0
POSIZIONE ECONOMICA B2	0	1	0	0	0	0	0	1	0
TOTALE :	0	551	443	5	3	5	36	561	482

T2 Personale con Contratto o Modalità di Lavoro Flessibile

Categoria	A Tempo Determinato		Formazione Lavoro		Contratti di somministrazione (ex Interinale)		L.S.U.		Telelavoro - Personale indicato in T1		Personale soggetto a Turnazione - Personale indicato in T1		Personale soggetto a Reperibilità - Personale indicato in T1	
	U	D	U	D	U	D	U	D	U	D	U	D	U	D
PROFESSORI	92,03	30,28	0	0	0	0	0	0	0	0	0	0	0	0
RICERCATORI	10,75	12,92	0	0	0	0	0	0	0	0	0	0	0	0
CATEGORIA D	1	0,5	0	0	0	0	0	0	0	0	0	0	0	0
CATEGORIA C	1,24	4,89	0	0	0	0	0	0	0	0	2	0	0	0
CATEGORIA B	0	0	0	0	0	0	0	0	0	0	1	1	0	0
PERSONALE CONTRATTISTA	3,93	2,71	0	0	0	0	0	0	0	0	0	0	0	0
TOTALE :	108,95	51,3	0	0	0	0	0	0	0	0	3	1	0	0

T2A Personale con Rapporto di Lavoro Flessibile

Anzianità di servizio maturata al 31/12, anche in modo non continuativo, nell'attuale o in altre amministrazioni	Fino a 1 anno		Da 1 a 2 anni		Da 2 a 3 anni		Oltre i 3 anni	
	U	D	U	D	U	D	U	D
Personale con contratti di collaborazione coordinata e continuativa	37	76	6	9	4	6	7	3
Categoria								
	Tempo determinato							
PROFESSORI	33	12	12	7	12	6	49	13
RICERCATORI	1	3	8	11	2	0	0	0
CATEGORIA D	0	0	0	0	1	0	0	0
CATEGORIA C	0	3	0	2	0	0	4	3
TOTALE Tempo determinato:	34	18	20	20	15	6	53	16

T3 Personale Comandato/Distaccato e Fuori Ruolo

Qualifica	Personale dell'Amministrazione										Personale Esterno					
	Comandati/Distaccati		Fuori Ruolo		Convenzioni		Esoneri 50%		Esoneri 70%		Comandati/Distaccati		Fuori Ruolo		Convenzioni	
	U	D	U	D	U	D	U	D	U	D	U	D	U	D	U	D
PROFESSORE ORDINARIO TEMPO PIENO	0	0	0	0	26	4	0	0	0	0	0	0	0	0	0	0
PROFESSORE ORDINARIO TEMPO DEF.	0	0	0	0	2	0	0	0	0	0	0	0	0	0	0	0
PROFESSORE STRAORDINARIO TEMPO PIENO	0	0	0	0	1	0	0	0	0	0	0	0	0	0	0	0
PROFESSORE ASSOCIATO CONF. TEMPO PIENO	0	0	0	0	19	4	0	0	0	0	0	0	0	0	0	0
PROFESSORE ASSOCIATO CONF. TEMPO DEF.	0	0	0	0	4	0	0	0	0	0	0	0	0	0	0	0
PROFESSORE ASSOC. NON CONF. TEMPO PIENO	0	0	0	0	7	0	0	0	0	0	0	0	0	0	0	0
PROFESSORE ASSOC. NON CONF. TEMPO DEF.	0	0	0	0	1	0	0	0	0	0	0	0	0	0	0	0
RICERCATORE CONF. TEMPO PIENO	0	0	0	0	20	21	0	0	0	0	0	0	0	0	0	0
RICERCATORE CONF. TEMPO DEFINITO	0	0	0	0	4	0	0	0	0	0	0	0	0	0	0	0

	Personale dell'Amministrazione										Personale Esterno					
	Comandati/Distaccati		Fuori Ruolo		Convenzioni		Esoneri 50%		Esoneri 70%		Comandati/Distaccati		Fuori Ruolo		Convenzioni	
Qualifica	U	D	U	D	U	D	U	D	U	D	U	D	U	D	U	D
RICERCATORE NON CONFERMATO	0	0	0	0	4	0	0	0	0	0	0	0	0	0	0	0
POSIZIONE ECONOMICA D6	0	0	0	0	0	2	0	0	0	0	0	0	0	0	0	0
POSIZIONE ECONOMICA D5	0	0	0	0	0	1	0	0	0	0	0	0	0	0	0	0
POSIZIONE ECONOMICA D4	0	1	0	0	0	0	0	0	0	0	0	0	0	0	0	0
POSIZIONE ECONOMICA D3	0	0	0	0	0	1	0	0	0	0	0	0	0	0	0	0
POSIZIONE ECONOMICA C5	0	0	0	0	2	3	0	0	0	0	0	0	0	0	0	0
POSIZIONE ECONOMICA C4	0	0	0	0	7	22	0	0	0	0	0	0	0	0	0	0
POSIZIONE ECONOMICA C2	1	0	0	0	0	1	0	0	0	0	0	0	0	0	0	0
TOTALE :	1	1	0	0	97	59	0	0	0	0	0	0	0	0	0	0

T4 Passaggi di Ruolo/Posizione Economica/Profilo

Qualifica di partenza	Qualifica di arrivo	Numero di passaggi
PROFESSORE ASSOCIATO CONF. TEMPO PIENO	PROFESSORE ORDINARIO TEMPO PIENO	5
	PROFESSORE ASSOCIATO CONF. TEMPO DEF.	1
PROFESSORE ASSOCIATO CONF. TEMPO DEF.	PROFESSORE ASSOCIATO CONF. TEMPO PIENO	1
RICERCATORE NON CONFERMATO	RICERCATORE CONF. TEMPO PIENO	4
POSIZIONE ECONOMICA EP2	POSIZIONE ECONOMICA EP3	1
POSIZIONE ECONOMICA EP1	POSIZIONE ECONOMICA EP2	1
POSIZIONE ECONOMICA D3	POSIZIONE ECONOMICA D4	1
POSIZIONE ECONOMICA D2	POSIZIONE ECONOMICA D3	8
POSIZIONE ECONOMICA D1	POSIZIONE ECONOMICA D2	3
POSIZIONE ECONOMICA C5	POSIZIONE ECONOMICA C6	10
POSIZIONE ECONOMICA C4	POSIZIONE ECONOMICA C5	3
POSIZIONE ECONOMICA C3	POSIZIONE ECONOMICA C4	9
POSIZIONE ECONOMICA C2	POSIZIONE ECONOMICA C3	19
POSIZIONE ECONOMICA C1	POSIZIONE ECONOMICA C2	12
POSIZIONE ECONOMICA B5	POSIZIONE ECONOMICA B6	2
POSIZIONE ECONOMICA B3	POSIZIONE ECONOMICA B4	1

T5 Personale Cessato

Qualifica	COLLOCAMENTO A RIPOSO PER LIMITI DI ETA'		DIMISSIONI (CON DIRITTO A PENSIONE)		PASSAGGI PER ESTERNALIZZAZIONI		PASSAGGI AD ALTRE AMMINISTRAZIONI - STESSO COMPARTO		PASSAGGI AD ALTRE AMMINISTRAZIONI - ALTRO COMPARTO		RISOLUZIONE RAPPORTO LAVORO - ART. 72, C. 11, L.133/08 E S.M.I.		LICENZIAMENTI		ALTRE CAUSE		Totale
	Uomini	Donne	Uomini	Donne	Uomini	Donne	Uomini	Donne	Uomini	Donne	Uomini	Donne	Uomini	Donne	Uomini	Donne	
PROFESSORE ORDINARIO TEMPO PIENO	2	0	1	0	-	-	1	0	-	-	-	-	-	-	-	-	4
PROFESSORE ORDINARIO TEMPO DEF.	-	-	1	0	-	-	-	-	-	-	-	-	-	-	-	-	1
PROFESSORE ASSOCIATO CONF. TEMPO PIENO	2	0	1	0	-	-	-	-	-	-	-	-	-	-	-	-	3
COLLABORATORE ED ESPERTO LINGUISTICO (CEL)	-	-	-	-	-	-	-	-	-	-	-	-	-	-	0	2	2
POSIZIONE ECONOMICA EP4	1	0	-	-	-	-	-	-	-	-	-	-	-	-	-	-	1
POSIZIONE ECONOMICA D6	-	-	0	1	-	-	-	-	-	-	-	-	-	-	-	-	1
POSIZIONE ECONOMICA D4	-	-	0	1	-	-	-	-	-	-	-	-	-	-	-	-	1
POSIZIONE ECONOMICA D3	-	-	0	1	-	-	-	-	-	-	-	-	-	-	-	-	1
POSIZIONE ECONOMICA C6	-	-	-	-	-	-	-	-	-	-	-	-	-	-	1	0	1
POSIZIONE ECONOMICA C2	2	0	-	-	-	-	-	-	-	-	-	-	-	-	1	0	3
POSIZIONE ECONOMICA B6	-	-	1	0	-	-	-	-	-	-	-	-	-	-	-	-	1

TOTALE	7	0	4	3	0	0	1	0	0	0	0	0	0	0	2	2	19
--------	---	---	---	---	---	---	---	---	---	---	---	---	---	---	---	---	----

T6 Personale Assunto

Qualifica	NOMINA DA CONCORSO		ALTRE CAUSE		STABILIZZATO DA LSU		ASSUNZIONE PER CHIAMATA DIRETTA (L.68/99 Cat. Protette)		ASSUNZIONE PER CHIAMATA NUMERICA (L.68/99 Cat. Protette)		PASSAGGI DA ALTRA AMMINISTRAZIONE - STESSO COMPARTO		PASSAGGI DA ALTRA AMMINISTRAZIONE - ALTRO COMPARTO		PERSON. ASSUNTO CON PROCEDURE ART. 35, C. 3-BIS, DLGS 165/01		PERSONALE ASSUNTO CON PROCEDURE ART. 4, C. 6, L. 125/13		Total e	
	U	D	U	D	U	D	U	D	U	D	U	D	U	D	U	D	U	D		
POSIZIONE ECONOMICA C1	2	0	-	-	-	-	-	-	-	-	-	-	-	-	-	-	-	-	-	2
Totale	2	0	-	-	-	-	-	-	-	-	-	-	-	-	-	-	-	-	-	2

T7 Dipendenti per Anzianità di Servizio

Fasce dipendenti per anzianità di servizio da - a :	0-5		6-10		11-15		16-20		21-25		26-30		31-35		36-40		41-43		44 e oltre		Totale Pers.
	U	D	U	D	U	D	U	D	U	D	U	D	U	D	U	D	U	D	U	D	
PROFESSORE ORDINARIO TEMPO PIENO	5	1	7	3	36	7	28	4	15	1	9	0	7	0	1	0	-	-	-	-	124
PROFESSORE ORDINARIO TEMPO DEF.	1	0	2	0	1	0	2	0	2	0	-	-	-	-	-	-	-	-	-	-	8
PROFESSORE STRAORDINARIO TEMPO PIENO	8	0	-	-	-	-	-	-	-	-	-	-	-	-	-	-	-	-	-	-	8
PROFESSORE ASSOCIATO CONF. TEMPO PIENO	15	8	18	6	35	12	7	5	4	0	1	0	1	0	-	-	-	-	-	-	112
PROFESSORE ASSOCIATO CONF. TEMPO DEF.	2	0	3	0	1	0	1	0	-	-	-	-	1	0	-	-	-	-	-	-	8
PROFESSORE ASSOC. NON CONF. TEMPO PIENO	19	4	-	-	-	-	-	-	-	-	-	-	-	-	-	-	-	-	-	-	23
PROFESSORE ASSOC. NON CONF. TEMPO DEF.	1	0	-	-	-	-	-	-	-	-	-	-	-	-	-	-	-	-	-	-	1
RICERCATORE CONF. TEMPO PIENO	28	15	42	38	17	23	11	9	0	2	-	-	-	-	-	-	-	-	-	-	185
RICERCATORE CONF. TEMPO DEFINITO	2	0	1	0	1	0	-	-	-	-	1	0	-	-	-	-	-	-	-	-	5
RICERCATORE NON CONFERMATO	22	6	-	-	-	-	-	-	-	-	-	-	-	-	-	-	-	-	-	-	28
DIRETTORE GENERALE	-	-	-	-	-	-	-	-	-	-	-	-	0	1	-	-	-	-	-	-	1

Fasce dipendenti per anzianità di servizio da - a :	0-5		6-10		11-15		16-20		21-25		26-30		31-35		36-40		41-43		44 e oltre		Totale Pers.
	U	D	U	D	U	D	U	D	U	D	U	D	U	D	U	D	U	D	U	D	
DIRIGENTE II FASCIA	-	-	-	-	-	-	-	-	-	-	-	-	-	-	1	0	-	-	-	-	1
COLLABORATORE ED ESPERTO LINGUISTICO (CEL)	-	-	-	-	-	-	1	6	-	-	-	-	-	-	-	-	-	-	-	-	7
POSIZIONE ECONOMICA EP6	-	-	-	-	-	-	-	-	0	1	1	0	0	1	0	1	-	-	-	-	4
POSIZIONE ECONOMICA EP5	-	-	-	-	-	-	-	-	-	-	-	-	1	0	-	-	-	-	-	-	1
POSIZIONE ECONOMICA EP4	-	-	-	-	-	-	-	-	-	-	-	-	-	-	0	1	-	-	-	-	1
POSIZIONE ECONOMICA EP3	-	-	0	1	-	-	-	-	-	-	-	-	1	0	-	-	-	-	-	-	2
POSIZIONE ECONOMICA EP2	1	0	1	0	-	-	0	1	1	0	0	1	1	0	-	-	-	-	-	-	6
POSIZIONE ECONOMICA EP1	-	-	1	0	1	0	0	1	1	0	-	-	-	-	0	2	-	-	-	-	6
POSIZIONE ECONOMICA D6	-	-	-	-	-	-	-	-	1	2	0	1	1	3	5	2	-	-	-	-	15
POSIZIONE ECONOMICA D5	-	-	-	-	-	-	-	-	2	0	-	-	0	1	0	1	-	-	-	-	4
POSIZIONE ECONOMICA D4	-	-	-	-	1	4	0	1	4	5	1	5	3	8	0	2	-	-	-	-	34
POSIZIONE ECONOMICA D3	-	-	3	5	0	1	1	1	4	6	2	4	5	3	2	0	-	-	-	-	37
POSIZIONE ECONOMICA D2	2	1	1	9	5	1	1	2	2	4	1	5	1	1	0	1	-	-	-	-	37
POSIZIONE ECONOMICA D1	11	9	0	2	0	2	-	-	-	-	0	2	-	-	-	-	-	-	-	-	26
POSIZIONE ECONOMICA C7	-	-	-	-	-	-	0	1	1	0	1	2	3	3	2	7	-	-	-	-	20
POSIZIONE ECONOMICA C6	-	-	-	-	2	4	7	2	9	17	4	20	14	19	1	4	-	-	-	-	103
POSIZIONE ECONOMICA C5	-	-	-	-	6	4	0	1	1	0	2	4	2	1	0	1	-	-	-	-	22

Fasce dipendenti per anzianità di servizio da - a :	0-5		6-10		11-15		16-20		21-25		26-30		31-35		36-40		41-43		44 e oltre		Totale Pers.
	U	D	U	D	U	D	U	D	U	D	U	D	U	D	U	D	U	D	U	D	
POSIZIONE ECONOMICA C4	-	-	0	1	5	3	1	1	12	30	2	8	2	5	4	3	-	-	-	-	77
POSIZIONE ECONOMICA C3	1	1	4	14	-	-	0	4	3	3	1	0	1	0	-	-	-	-	-	-	32
POSIZIONE ECONOMICA C2	4	13	2	6	1	1	1	1	0	3	0	1	0	1	-	-	-	-	-	-	34
POSIZIONE ECONOMICA C1	12	15	-	-	-	-	-	-	-	-	-	-	-	-	-	-	-	-	-	-	27
POSIZIONE ECONOMICA B6	-	-	-	-	0	1	0	4	3	3	3	3	3	2	-	-	-	-	-	-	22
POSIZIONE ECONOMICA B5	-	-	-	-	1	4	0	2	-	-	-	-	-	-	-	-	-	-	-	-	7
POSIZIONE ECONOMICA B4	1	0	-	-	5	4	-	-	-	-	-	-	-	-	-	-	-	-	-	-	10
POSIZIONE ECONOMICA B3	1	0	3	0	-	-	-	-	-	-	-	-	-	-	-	-	-	-	-	-	4
POSIZIONE ECONOMICA B2	1	0	-	-	-	-	-	-	-	-	-	-	-	-	-	-	-	-	-	-	1
TOTALE :	137	73	88	85	118	71	61	46	65	77	29	56	47	49	16	25	0	0	0	0	1.043

T8 Dipendenti per Età

Fasce dipendenti per età da - a :	0-19		20-24		25-29		30-34		35-39		40-44		45-49		50-54		55-59		60-64		65-67		68-99		Tot. Pers .
	U	D	U	D	U	D	U	D	U	D	U	D	U	D	U	D	U	D	U	D	U	D	U	D	
PROFESSORE ORDINARIO TEMPO PIENO	-	-	-	-	-	-	-	-	-	-	-	-	5	2	13	3	22	4	30	5	10	0	-	-	124
PROFESSORE ORDINARIO TEMPO DEF.	-	-	-	-	-	-	-	-	-	-	-	-	1	0	-	-	2	0	2	0	3	0	-	-	8
PROFESSORE STRAORDINARIO TEMPO PIENO	-	-	-	-	-	-	-	-	-	-	-	-	1	0	1	0	2	0	2	0	2	0	-	-	8
PROFESSORE ASSOCIATO CONF. TEMPO PIENO	-	-	-	-	-	-	-	-	-	-	7	3	13	6	27	14	22	5	5	3	7	0	-	-	112
PROFESSORE ASSOCIATO CONF. TEMPO DEF.	-	-	-	-	-	-	-	-	-	-	-	-	2	0	3	0	1	0	2	0	-	-	-	-	8
PROFESSORE ASSOC. NON CONF. TEMPO PIENO	-	-	-	-	-	-	-	-	1	0	2	1	5	1	9	1	1	1	1	0	-	-	-	-	23
PROFESSORE ASSOC. NON CONF. TEMPO DEF.	-	-	-	-	-	-	-	-	-	-	-	-	1	0	-	-	-	-	-	-	-	-	-	-	1
RICERCATORE CONF. TEMPO PIENO	-	-	-	-	-	-	3	4	21	14	24	26	27	18	16	14	5	6	1	5	1	0	-	-	185
RICERCATORE CONF. TEMPO DEFINITO	-	-	-	-	-	-	-	-	1	0	-	-	1	0	1	0	-	-	2	0	-	-	-	-	5
RICERCATORE NON CONFERMATO	-	-	-	-	-	-	4	2	12	3	3	1	3	0	-	-	-	-	-	-	-	-	-	-	28
DIRETTORE GENERALE	-	-	-	-	-	-	-	-	-	-	-	-	-	-	-	-	-	-	0	1	-	-	-	-	1
DIRIGENTE II FASCIA	-	-	-	-	-	-	-	-	-	-	-	-	-	-	-	-	-	-	1	0	-	-	-	-	1

COLLABORATORE ED ESPERTO LINGUISTICO (CEL)	-	-	-	-	-	-	-	-	-	-	-	-	1	0	0	3	0	1	0	2	-	-	-	-	7
POSIZIONE ECONOMICA EP6	-	-	-	-	-	-	-	-	-	-	-	-	-	-	-	-	0	2	1	1	-	-	-	-	4

Fasce dipendenti per età da - a :	0-19		20-24		25-29		30-34		35-39		40-44		45-49		50-54		55-59		60-64		65-67		68-99		Tot. Pers .
	U	D	U	D	U	D	U	D	U	D	U	D	U	D	U	D	U	D	U	D	U	D	U	D	
POSIZIONE ECONOMICA EP5	-	-	-	-	-	-	-	-	-	-	-	-	-	-	-	-	1	0	-	-	-	-	-	-	1
POSIZIONE ECONOMICA EP4	-	-	-	-	-	-	-	-	-	-	-	-	-	-	-	-	-	-	0	1	-	-	-	-	1
POSIZIONE ECONOMICA EP3	-	-	-	-	-	-	-	-	-	-	-	-	-	-	-	-	0	1	1	0	-	-	-	-	2
POSIZIONE ECONOMICA EP2	-	-	-	-	-	-	-	-	-	-	-	-	1	1	1	0	0	1	2	0	-	-	-	-	6
POSIZIONE ECONOMICA EP1	-	-	-	-	-	-	-	-	-	-	-	-	1	1	2	0	0	1	0	1	-	-	-	-	6
POSIZIONE ECONOMICA D6	-	-	-	-	-	-	-	-	-	-	-	-	-	-	0	1	1	1	6	6	-	-	-	-	15
POSIZIONE ECONOMICA D5	-	-	-	-	-	-	-	-	-	-	-	-	-	-	1	0	1	2	-	-	-	-	-	-	4
POSIZIONE ECONOMICA D4	-	-	-	-	-	-	-	-	-	-	1	1	0	4	1	8	5	8	2	4	-	-	-	-	34
POSIZIONE ECONOMICA D3	-	-	-	-	-	-	-	-	0	1	2	2	1	6	4	5	7	5	3	1	-	-	-	-	37
POSIZIONE ECONOMICA D2	-	-	-	-	-	-	-	-	1	1	3	8	2	5	5	6	2	2	0	2	-	-	-	-	37
POSIZIONE ECONOMICA D1	-	-	-	-	-	-	1	0	3	4	6	5	1	4	-	-	0	1	0	1	-	-	-	-	26
POSIZIONE ECONOMICA C7	-	-	-	-	-	-	-	-	-	-	-	-	-	-	0	1	5	6	2	6	-	-	-	-	20
POSIZIONE ECONOMICA C6	-	-	-	-	-	-	-	-	1	0	2	2	6	6	10	21	10	27	7	10	1	0	-	-	103
POSIZIONE ECONOMICA C5	-	-	-	-	-	-	1	0	1	0	2	0	1	4	0	3	4	3	2	0	0	1	-	-	22
POSIZIONE ECONOMICA C4	-	-	-	-	-	-	-	-	-	-	2	4	8	16	7	12	8	11	1	8	-	-	-	-	77
POSIZIONE ECONOMICA C3	-	-	-	-	-	-	-	-	2	6	2	1	1	8	1	4	4	2	0	1	-	-	-	-	32
POSIZIONE ECONOMICA C2	-	-	-	-	-	-	-	-	2	4	0	4	4	8	2	6	0	3	0	1	-	-	-	-	34
POSIZIONE ECONOMICA C1	-	-	-	-	1	0	2	1	3	2	1	4	4	1	1	5	0	1	0	1	-	-	-	-	27

Fasce dipendenti per età da - a :	0-19		20-24		25-29		30-34		35-39		40-44		45-49		50-54		55-59		60-64		65-67		68-99		Tot. Pers
Qualifica	U	D	U	D	U	D	U	D	U	D	U	D	U	D	U	D	U	D	U	D	U	D	U	D	
POSIZIONE ECONOMICA B6	-	-	-	-	-	-	-	-	-	-	-	-	0	5	3	4	3	3	3	1	-	-	-	-	22
POSIZIONE ECONOMICA B5	-	-	-	-	-	-	-	-	-	-	-	-	0	2	0	3	1	1	-	-	-	-	-	-	7
POSIZIONE ECONOMICA B4	-	-	-	-	-	-	-	-	2	1	0	1	0	1	3	1	1	0	-	-	-	-	-	-	10
POSIZIONE ECONOMICA B3	-	-	-	-	-	-	-	-	-	-	1	0	-	-	2	0	-	-	1	0	-	-	-	-	4
POSIZIONE ECONOMICA B2	-	-	-	-	-	-	-	-	1	0	-	-	-	-	-	-	-	-	-	-	-	-	-	-	1
TOTALE :	0	0	0	0	1	0	11	7	51	36	58	63	90	99	113	115	108	98	77	61	42	3	10	0	1.043

T9 Dipendenti per Titolo di Studio

Qualifica	FINO ALLA SCUOLA DELL'OBBLIGO		LICENZA MEDIA SUPERIORE		LAUREA BREVE		LAUREA		SPECIALIZZAZIONE POST LAUREA / DOTTORATO DI RICERCA		ALTRI TITOLI POST LAUREA		Totale
	Uomini	Donne	Uomini	Donne	Uomini	Donne	Uomini	Donne	Uomini	Donne	Uomini	Donne	
PROFESSORE ORDINARIO TEMPO PIENO	-	-	-	-	-	-	79	10	29	6	-	-	124
PROFESSORE ORDINARIO TEMPO DEF.	-	-	-	-	-	-	4	0	4	0	-	-	8
PROFESSORE STRAORDINARIO TEMPO PIENO	-	-	-	-	-	-	7	0	1	0	-	-	8
PROFESSORE ASSOCIATO CONF. TEMPO PIENO	-	-	-	-	-	-	57	21	24	10	-	-	112
PROFESSORE ASSOCIATO CONF. TEMPO DEF.	-	-	-	-	-	-	3	0	5	0	-	-	8
PROFESSORE ASSOC. NON CONF. TEMPO PIENO	-	-	-	-	-	-	11	2	8	2	-	-	23
PROFESSORE ASSOC. NON CONF. TEMPO DEF.	-	-	-	-	-	-	-	-	1	0	-	-	1
RICERCATORE CONF. TEMPO PIENO	-	-	-	-	-	-	7	9	91	78	-	-	185
RICERCATORE CONF. TEMPO DEFINITO	-	-	-	-	-	-	-	-	5	0	-	-	5
RICERCATORE NON CONFERMATO	-	-	-	-	-	-	-	-	22	6	-	-	28
DIRETTORE GENERALE	-	-	-	-	-	-	0	1	-	-	-	-	1
DIRIGENTE II FASCIA	-	-	-	-	-	-	1	0	-	-	-	-	1
COLLABORATORE ED ESPERTO LINGUISTICO (CEL)	-	-	-	-	-	-	1	6	-	-	-	-	7
POSIZIONE ECONOMICA EP6	-	-	-	-	-	-	0	3	-	-	1	0	4

POSIZIONE ECONOMICA EP5	-	-	-	-	-	-	1	0	-	-	-	-	1
-------------------------	---	---	---	---	---	---	---	---	---	---	---	---	---

Qualifica	FINO ALLA SCUOLA DELL'OBBLIGO		LICENZA MEDIA SUPERIORE		LAUREA BREVE		LAUREA		SPECIALIZZAZIONE POST LAUREA / DOTTORATO DI RICERCA		ALTRI TITOLI POST LAUREA		Totale
	Uomini	Donne	Uomini	Donne	Uomini	Donne	Uomini	Donne	Uomini	Donne	Uomini	Donne	
POSIZIONE ECONOMICA EP4	-	-	-	-	-	-	-	-	-	-	0	1	1
POSIZIONE ECONOMICA EP3	-	-	-	-	-	-	1	1	-	-	-	-	2
POSIZIONE ECONOMICA EP2	-	-	1	0	-	-	1	1	-	-	2	1	6
POSIZIONE ECONOMICA EP1	-	-	0	1	-	-	1	2	1	0	1	0	6
POSIZIONE ECONOMICA D6	-	-	6	2	-	-	1	5	-	-	0	1	15
POSIZIONE ECONOMICA D5	-	-	0	1	-	-	2	1	-	-	-	-	4
POSIZIONE ECONOMICA D4	-	-	0	14	1	0	6	7	1	3	1	1	34
POSIZIONE ECONOMICA D3	-	-	9	8	-	-	7	11	1	1	-	-	37
POSIZIONE ECONOMICA D2	-	-	3	7	6	14	-	-	3	2	1	1	37
POSIZIONE ECONOMICA D1	-	-	0	1	-	-	5	7	6	3	0	4	26
POSIZIONE ECONOMICA C7	3	1	3	10	1	0	0	2	-	-	-	-	20
POSIZIONE ECONOMICA C6	6	8	28	45	1	0	2	12	0	1	-	-	103
POSIZIONE ECONOMICA C5	0	1	8	6	1	1	1	2	0	1	1	0	22
POSIZIONE ECONOMICA C4	5	10	13	27	-	-	5	4	1	2	2	8	77
POSIZIONE ECONOMICA C3	3	3	3	8	1	2	3	8	-	-	0	1	32
POSIZIONE ECONOMICA C2	0	3	4	10	1	1	2	12	1	0	-	-	34
POSIZIONE ECONOMICA C1	-	-	6	6	3	1	3	7	0	1	-	-	27
POSIZIONE ECONOMICA B6	8	9	1	3	0	1	-	-	-	-	-	-	22

Qualifica	FINO ALLA SCUOLA DELL'OBBLIGO		LICENZA MEDIA SUPERIORE		LAUREA BREVE		LAUREA		SPECIALIZZAZIONE POST LAUREA / DOTTORATO DI RICERCA		ALTRI TITOLI POST LAUREA		Totale
	Uomini	Donne	Uomini	Donne	Uomini	Donne	Uomini	Donne	Uomini	Donne	Uomini	Donne	
POSIZIONE ECONOMICA B5	1	5	0	1	-	-	-	-	-	-	-	-	7
POSIZIONE ECONOMICA B4	6	4	-	-	-	-	-	-	-	-	-	-	10
POSIZIONE ECONOMICA B3	3	0	1	0	-	-	-	-	-	-	-	-	4
POSIZIONE ECONOMICA B2	-	-	1	0	-	-	-	-	-	-	-	-	1
Totale	35	44	87	150	15	20	211	134	204	116	9	18	1.043

T10 Personale in Servizio al 31/12 per Regioni e Estero

Regione MARCHE			
Qualifica :	Uomini	Donne	Totale
PROFESSORE ORDINARIO TEMPO PIENO	82	12	94
PROFESSORE ORDINARIO TEMPO DEF.	6	0	6
PROFESSORE STRAORDINARIO TEMPO PIENO	7	0	7
PROFESSORE ASSOCIATO CONF. TEMPO PIENO	62	27	89
PROFESSORE ASSOCIATO CONF. TEMPO DEF.	4	0	4
PROFESSORE ASSOC. NON CONF. TEMPO PIENO	12	4	16
RICERCATORE CONF. TEMPO PIENO	78	66	144
RICERCATORE CONF. TEMPO DEFINITO	1	0	1
RICERCATORE NON CONFERMATO	18	6	24
DIRETTORE GENERALE	0	1	1
DIRIGENTE II FASCIA	1	0	1
COLLABORATORE ED ESPERTO LINGUISTICO (CEL)	1	6	7
POSIZIONE ECONOMICA EP6	1	3	4
POSIZIONE ECONOMICA EP5	1	0	1
POSIZIONE ECONOMICA EP4	0	1	1
POSIZIONE ECONOMICA EP3	1	1	2
POSIZIONE ECONOMICA EP2	4	2	6
POSIZIONE ECONOMICA EP1	3	3	6

Regione MARCHE

Qualifica :	Uomini	Donne	Totale
POSIZIONE ECONOMICA D6	7	6	13
POSIZIONE ECONOMICA D5	2	1	3
POSIZIONE ECONOMICA D4	9	24	33
POSIZIONE ECONOMICA D3	17	19	36
POSIZIONE ECONOMICA D2	13	24	37
POSIZIONE ECONOMICA D1	11	15	26
POSIZIONE ECONOMICA C7	7	13	20
POSIZIONE ECONOMICA C6	37	66	103
POSIZIONE ECONOMICA C5	9	8	17
POSIZIONE ECONOMICA C4	19	29	48
POSIZIONE ECONOMICA C3	10	22	32
POSIZIONE ECONOMICA C2	7	25	32
POSIZIONE ECONOMICA C1	12	15	27
POSIZIONE ECONOMICA B6	9	13	22
POSIZIONE ECONOMICA B5	1	6	7
POSIZIONE ECONOMICA B4	6	4	10
POSIZIONE ECONOMICA B3	4	0	4
POSIZIONE ECONOMICA B2	1	0	1
TOTALE :	463	422	885

T11 Giorni di Assenza

Qualifica	FERIE		ASSENZE PER MALATTIA RETRIBUITE		CONGEDI RETRIBUITI AI SENSI DELL'ART.42, C.5, DLGS 151/2001		LEGGE 104/92		ASS.RETRIB.: MATERNITA', CONGEDO PARENT.,MALATTIA FIGLIO		ALTRI PERMESSI ED ASSENZE RETRIBUITE		SCIOPERO		ALTRE ASSENZE NON RETRIBUITE		FORMAZIONE		Totale	
	U	D	U	D	U	D	U	D	U	D	U	D	U	D	U	D	U	D		
PROFESSORE ORDINARIO TEMPO PIENO	-	-	16	6	-	-	-	-	-	-	-	-	-	-	-	-	-	-	-	22
PROFESSORE ASSOCIATO CONF. TEMPO PIENO	-	-	53	0	-	-	-	-	-	-	-	-	-	-	-	40	0	-	-	93
RICERCATORE CONF. TEMPO PIENO	-	-	0	82	-	-	-	-	0	282	252	15	-	-	94	0	-	-	725	
RICERCATORE NON CONFERMATO	-	-	4	0	-	-	-	-	0	308	-	-	-	-	-	-	-	-	312	
DIRETTORE GENERALE	0	30	-	-	-	-	-	-	-	-	-	-	-	-	-	-	-	-	30	
DIRIGENTE II FASCIA	21	0	-	-	-	-	-	-	-	-	-	-	-	-	-	-	-	-	21	
COLLABORATORE ED ESPERTO LINGUISTICO (CEL)	-	-	-	-	-	-	-	-	-	-	-	-	-	-	0	213	-	-	213	

Qualifica	FERIE		ASSENZE PER MALATTIA RETRIBUITE		CONGEDI RETRIBUITI AI SENSI DELL'ART.42, C.5, DLGS 151/2001		LEGGE 104/92		ASS.RETRIB.: MATERNITA', CONGEDO PARENT.,MALATTIA FIGLIO		ALTRI PERMESSI ED ASSENZE RETRIBUITE		SCIOPERO		ALTRE ASSENZE NON RETRIBUITE		FORMAZIONE		Totale
	U	D	U	D	U	D	U	D	U	D	U	D	U	D	U	D	U	D	
POSIZIONE ECONOMICA EP6	40	87	3	17	-	-	-	-	-	-	3	16	0	1	-	-	10	4	181
POSIZIONE ECONOMICA EP5	38	0	-	-	-	-	-	-	-	-	-	-	-	-	-	-	-	-	38
POSIZIONE ECONOMICA EP4	15	38	-	-	-	-	-	-	-	-	-	-	-	-	-	-	0	3	56
POSIZIONE ECONOMICA EP3	29	21	-	-	-	-	-	-	-	-	-	-	-	-	-	-	1	0	51
POSIZIONE ECONOMICA EP2	121	63	14	0	21	0	71	0	1	0	4	3	-	-	-	-	13	13	324
POSIZIONE ECONOMICA EP1	90	71	4	8	-	-	-	-	-	-	2	4	-	-	-	-	6	13	198
POSIZIONE ECONOMICA D6	196	190	21	101	-	-	-	-	-	-	2	6	-	-	-	-	11	26	553
POSIZIONE ECONOMICA D5	15	29	1	0	191	0	9	36	-	-	-	-	-	-	-	-	0	1	282
POSIZIONE ECONOMICA D4	241	740	21	39	0	145	0	103	-	-	10	50	1	1	2	0	31	117	1.501
POSIZIONE ECONOMICA D3	487	622	32	240	-	-	0	59	0	148	280	53	1	0	0	12	54	101	2.089

Qualifica	FERIE		ASSENZE PER MALATTIA RETRIBUITE		CONGEDI RETRIBUITI AI SENSI DELL'ART.42, C.5, DLGS 151/2001		LEGGE 104/92		ASS.RETRIB.: MATERNITA', CONGEDO PARENT.,MALATTIA FIGLIO		ALTRI PERMESSI ED ASSENZE RETRIBUITE		SCIOPERO		ALTRE ASSENZE NON RETRIBUITE		FORMAZIONE		Totale
	U	D	U	D	U	D	U	D	U	D	U	D	U	D	U	D	U	D	
POSIZIONE ECONOMICA D2	409	691	40	71	-	-	0	4	27	108	37	47	1	1	14	10	27	124	1.611
POSIZIONE ECONOMICA D1	323	391	52	37	-	-	0	14	3	185	14	33	0	1	0	29	20	71	1.173
POSIZIONE ECONOMICA C7	238	374	0	112	0	3	43	12	-	-	15	22	-	-	-	-	3	60	882
POSIZIONE ECONOMICA C6	1.128	1.941	207	403	46	407	88	336	-	-	87	222	2	4	20	2	48	318	5.259
POSIZIONE ECONOMICA C5	257	209	265	209	-	-	-	-	7	0	8	20	1	0	3	18	22	23	1.042
POSIZIONE ECONOMICA C4	539	997	55	153	10	0	68	127	-	-	47	55	1	0	1	0	48	115	2.216
POSIZIONE ECONOMICA C3	310	662	15	172	0	4	29	31	0	387	14	69	1	1	0	23	34	101	1.853
POSIZIONE ECONOMICA C2	285	734	4	153	-	-	22	119	0	16	65	51	0	1	140	2	32	139	1.763
POSIZIONE ECONOMICA C1	312	469	45	153	-	-	6	0	33	383	33	25	0	1	0	8	70	106	1.644
POSIZIONE ECONOMICA B6	274	358	151	396	0	52	36	108	-	-	17	14	0	2	-	-	20	28	1.456

Qualifica	FERIE		ASSENZE PER MALATTIA RETRIBUITE		CONGEDI RETRIBUITI AI SENSI DELL'ART.42, C.5, DLGS 151/2001		LEGGE 104/92		ASS.RETRIB.: MATERNITA', CONGEDO PARENT.,MALATTIA FIGLIO		ALTRI PERMESSI ED ASSENZE RETRIBUITE		SCIOPERO		ALTRE ASSENZE NON RETRIBUITE		FORMAZIONE		Totale
	U	D	U	D	U	D	U	D	U	D	U	D	U	D	U	D	U	D	
POSIZIONE ECONOMICA B5	18	168	2	47	-	-	-	-	-	-	0	13	-	-	0	10	2	13	273
POSIZIONE ECONOMICA B4	148	107	47	92	-	-	0	34	-	-	12	4	-	-	-	-	7	2	453
POSIZIONE ECONOMICA B3	96	0	138	0	-	-	-	-	-	-	2	0	-	-	-	-	3	0	239
POSIZIONE ECONOMICA B2	32	0	-	-	-	-	-	-	-	-	-	-	-	-	-	-	2	0	34
Totale	5.662	8.992	1.190	2.491	268	611	372	983	71	1.817	904	722	8	13	314	327	464	1.378	26.587

T12 Oneri per Competenze Stipendiali

Qualifica	MENSILITA'	STIPENDIO	I.I.S.	R.I.A./ PROGR. ECONOMICA DI ANZIANITA'	TREDICESIM A MENSILITA'	ARRETRATI ANNO CORRENTE	ARRETRATI PER ANNI PRECEDENTI	RECUPERI PER RITARDI ASSENZE ECC.	Importo Totale
	N° Mesi	Importo							
PROFESSORE ORDINARIO TEMPO PIENO	1.477,07	4.571.360	1.374.366	2.713.232	721.637	15.867	156.615	-	9.553.077
PROFESSORE ORDINARIO TEMPO DEF.	97	216.980	84.563	90.134	32.640	-	-	-	424.317
PROFESSORE STRAORDINARIO TEMPO PIENO	96	273.700	87.748	-	38.591	-	1.717	-	401.756
PROFESSORE ASSOCIATO CONF. TEMPO PIENO	1.418,97	3.176.776	1.232.855	1.059.526	445.252	-	19.995	-	5.934.404
PROFESSORE ASSOCIATO CONF. TEMPO DEF.	94	150.136	77.809	55.454	20.760	-	-	-	304.159
PROFESSORE ASSOC. NON CONF. TEMPO PIENO	276	559.474	236.626	-	69.925	-	61	-	866.086

Qualifica	MENSILITA'	STIPENDIO	I.I.S.	R.I.A./ PROGR. ECONOMICA DI ANZIANITA'	TREDICESIM A MENSILITA'	ARRETRATI ANNO CORRENTE	ARRETRATI PER ANNI PRECEDENTI	RECUPERI PER RITARDI ASSENZE ECC.	Importo Totale
	N° Mesi	Importo							
PROFESSORE ASSOC. NON CONF. TEMPO DEF.	12	17.733	9.834	-	2.315	-	-	-	29.882
RICERCATORE CONF. TEMPO PIENO	2.198,53	3.445.827	1.801.874	746.950	503.134	5.775	27.351	-	6.530.911
RICERCATORE CONF. TEMPO DEFINITO	60	68.963	47.889	16.303	11.096	-	8.655	-	152.906
RICERCATORE NON CONFERMATO	349,83	496.393	209.946	603	55.854	-	-	-	762.796
DIRETTORE GENERALE	12	114.992	-	-	9.583	-	4.447	-	129.022
DIRIGENTE II FASCIA	12	39.979	-	2.763	6.514	-	408	-	49.664
COLLABORATORE ED ESPERTO LINGUISTICO (CEL)	86	112.491	-	19.463	-	-	-	1.335	130.619
POSIZIONE ECONOMICA EP6	45,48	123.946	-	5.157	14.918	-	-	101	143.920
POSIZIONE ECONOMICA EP5	12	31.415	-	630	3.239	-	-	-	35.284
POSIZIONE ECONOMICA EP4	14	35.029	-	3.313	4.617	-	-	-	42.959
POSIZIONE ECONOMICA EP3	12	27.748	-	1.066	3.544	-	-	-	32.358

Qualifica	MENSILITA'	STIPENDIO	I.I.S.	R.I.A./ PROGR. ECONOMICA DI ANZIANITA'	TREDICESIM A MENSILITA'	ARRETRATI ANNO CORRENTE	ARRETRATI PER ANNI PRECEDENTI	RECUPERI PER RITARDI ASSENZE ECC.	Importo Totale
	N° Mesi	Importo							
POSIZIONE ECONOMICA EP2	72	157.187	-	3.562	18.468	-	-	-	179.217
POSIZIONE ECONOMICA EP1	84	172.064	-	3.192	21.898	-	-	51	197.103
POSIZIONE ECONOMICA D6	179	400.351	-	28.420	35.731	-	-	-	464.502
POSIZIONE ECONOMICA D5	35,1	75.710	-	3.447	5.785	-	-	-	84.942
POSIZIONE ECONOMICA D4	400,96	833.556	-	16.396	69.617	-	-	188	919.381
POSIZIONE ECONOMICA D3	370,04	730.677	-	12.013	61.891	-	-	181	804.400
POSIZIONE ECONOMICA D2	499,01	942.655	-	4.577	79.052	-	-	544	1.025.740
POSIZIONE ECONOMICA D1	340,13	617.330	-	366	51.334	-	1.256	293	669.993
POSIZIONE ECONOMICA C7	236,97	454.710	-	26.708	40.118	-	-	52	521.484
POSIZIONE ECONOMICA C6	1.099,43	2.040.548	-	40.882	170.428	-	-	1.414	2.250.444
POSIZIONE ECONOMICA C5	336,03	603.319	-	8.217	50.976	-	-	336	662.176
POSIZIONE ECONOMICA C4	825,76	1.434.558	-	21.991	121.432	-	-	159	1.577.822
POSIZIONE ECONOMICA C3	256,83	423.513	-	1.815	35.461	-	-	91	460.698

Qualifica	MENSILITA'	STIPENDIO	I.I.S.	R.I.A./ PROGR. ECONOMICA DI ANZIANITA'	TREDICESIM A MENSILITA'	ARRETRATI ANNO CORRENTE	ARRETRATI PER ANNI PRECEDENTI	RECUPERI PER RITARDI ASSENZE ECC.	Importo Totale
	N° Mesi	Importo							
POSIZIONE ECONOMICA C2	487,23	771.163	-	1.733	64.806	-	-	345	837.357
POSIZIONE ECONOMICA C1	440,22	682.897	-	752	57.020	-	-	765	739.904
POSIZIONE ECONOMICA B6	238,6	406.683	-	6.538	34.201	-	-	94	447.328
POSIZIONE ECONOMICA B5	96,78	158.594	-	288	13.229	-	-	-	172.111
POSIZIONE ECONOMICA B4	92,8	146.215	-	-	12.185	-	-	-	158.400
POSIZIONE ECONOMICA B3	55,2	83.120	-	744	6.989	-	5	-	90.858
POSIZIONE ECONOMICA B2	12	17.271	-	-	1.439	-	-	-	18.710
Totale	12.430,97	24.615.063	5.163.510	4.896.235	2.895.679	21.642	220.510	5.949	37.806.690

T13 Oneri per Indennita' e Compensi Accessori

Qualifiche per le Voci di Spesa di Tipo I														
Qualifica	IND. DI VACANZA CONTRATTUALE	UNA TANTUM PROFESSORI E RICERCATORI	INDENNITA' DI RESPONSABILITA'	INDENNITA' DI RISCHIO DA RADIAZIONI	RETRIBUZIONE DI POSIZIONE	RETRIBUZIONE DI POSIZIONE - QUOTA VARIABILE	RETRIBUZIONE DI RISULTATO	INDENNITA' DI ATENEIO	INDENNITA' ACCESSORIA MENSILE	INDENNITA' DE MARIA	ASSEGNO PERSONALE PENSIONABILE	INDENNITA' RETTORALE	ASSEGNO AGGIUNTIVO	INDENNITA' ART. 42, COMMA 5-TER, D.LGS. 151/2001
PROFESSORE ORDINARIO TEMPO PIENO	0	0	0	0	0	0	0	0	0	1.482.108	1.238	168.556	1.530.933	0
PROFESSORE ORDINARIO TEMPO DEF.	0	0	0	0	0	0	0	0	0	30.594	0	0	0	0
PROFESSORE STRAORDINARIO	0	0	0	0	0	0	0	0	0	47.680	110.850	0	63.155	0

TEMPO PIENO															
PROFESSORE ASSOCIATO CONF. TEMPO PIENO	0	0	0	0	0	0	0	0	0	0	733.246	15.314	0	916.179	0
PROFESSORE ASSOCIATO CONF. TEMPO DEF.	0	0	0	0	0	0	0	0	0	0	47.662	0	0	0	0

Qualifiche per le Voci di Spesa di Tipo I

Qualifica	IND. DI VACANZA CONTRATTUALE	UNA TANTUM PROFESSORI E RICERCATORI	INDENNITA' DI RESPONSABILITA'	INDENNITA' DI RISCHIO DA RADIAZIONI	RETRIBUZIONE DI POSIZIONE	RETRIBUZIONE DI POSIZIONE - QUOTA VARIABILE	RETRIBUZIONE DI RISULTATO	INDENNITA' DI ATENEEO	INDENNITA' ACCESSORIA MENSILE	INDENNITA' DEMARIA	ASSEGNO PERSONALE PENSIONABILE	INDENNITA' RETTORALE	ASSEGNO AGGIUNTIVO	INDENNITA' ART. 42, COMMA 5-TER, D.LGS. 151/2001
PROFESSORE ASSOC. NON CONF. TEMPO PIENO	0	0	0	0	0	0	0	0	0	256.200	49.722	0	127.098	0
PROFESSORE ASSOC. NON CONF. TEMPO DEF.	0	0	0	0	0	0	0	0	0	26.320	216	0	0	0
RICERCATORE CONF. TEMPO PIENO	0	0	0	0	0	0	0	0	0	1.055.137	3.583	0	887.622	0
RICERCATORE CONF.	0	0	0	0	0	0	0	0	0	101.742	0	0	0	0

TEMPO DEFINITO	
-------------------	--

Qualifiche per le Voci di Spesa di Tipo I

Qualifica	IND. DI VACANZA CONTRATTUALE	UNA TANTUM PROFESSORI E RICERCATORI	INDENNITA' DI RESPONSABILITA'	INDENNITA' DI RISCHIO DA RADIAZIONI	RETRIBUZIONE DI POSIZIONE	RETRIBUZIONE DI POSIZIONE - QUOTA VARIABILE	RETRIBUZIONE DI RISULTATO	INDENNITA' DI ATENEO	INDENNITA' ACCESSORIA MENSILE	INDENNITA' DE MARIA	ASSEGNO PERSONALE PENSIONABILE	INDENNITA' RETTORALE	ASSEGNO AGGIUNTIVO	INDENNITA' ART. 42, COMMA 5-TER, D.LGS. 151/2001
RICERCATORE NON CONFERMATO	0	0	0	0	0	0	0	0	0	79.819	0	0	112.728	0
DIRETTORE GENERALE	0	0	0	0	0	0	24.915	0	0	0	0	0	0	0
DIRIGENTE II FASCIA	325	0	0	0	10.858	24.203	0	0	0	0	0	0	0	0
COLLABORATORE ED ESPERTO LINGUISTICO (CEL)	845	0	0	0	0	0	0	0	0	0	10.286	0	0	0

Qualifiche per le Voci di Spesa di Tipo I

Qualifica	IND. DI VACANZA CONTRATTUALE	UNA TANTUM PROFESORI E RICERCATORI	INDENNITA' DI RESPONSABILITA'	INDENNITA' DI RISCHIO DA RADIAZIONI	RETRIBUZIONE DI POSIZIONE	RETRIBUZIONE DI POSIZIONE - QUOTA VARIABILE	RETRIBUZIONE DI RISULTATO	INDENNITA' DI ATENEO	INDENNITA' ACCESSORIA MENSILE	INDENNITA' DE MARIA	ASSEGNO PERSONALE PENSIONABILE	INDENNITA' RETTORALE	ASSEGNO AGGIUNTIVO	INDENNITA' ART. 42, COMMA 5-TER, D.LGS. 151/2001
POSIZIONE ECONOMICA EP6	1.007	0	0	0	11.745	23.456	3.540	13.937	0	0	0	0	0	0
POSIZIONE ECONOMICA EP5	255	0	0	0	3.099	0	0	3.729	0	0	0	0	0	0
POSIZIONE ECONOMICA EP4	285	0	0	0	3.615	9.093	2.360	4.351	0	0	0	0	0	0
POSIZIONE ECONOMICA EP3	225	0	0	0	3.099	7.793	2.360	2.723	0	0	0	0	0	0

Qualifiche per le Voci di Spesa di Tipo I

Qualifica	IND. DI VACANZA CONTRATTUALE	UNA TANTUM PROFESSORI E RICERCATORI	INDENNITA' DI RESPONSABILITA'	INDENNITA' DI RISCHIO DA RADIAZIONI	RETRIBUZIONE DI POSIZIONE	RETRIBUZIONE DI POSIZIONE - QUOTA VARIABILE	RETRIBUZIONE DI RISULTATO	INDENNITA' DI ATENEO	INDENNITA' ACCESSORIA MENSILE	INDENNITA' DE MARIA	ASSEGNO PERSONALE PENSIONABILE	INDENNITA' RETTORALE	ASSEGNO AGGIUNTIVO	INDENNITA' ART. 42, COMMA 5-TER, D.LGS. 151/2001
POSIZIONE ECONOMICA EP2	1.276	0	0	0	18.594	28.116	2.230	16.777	0	0	438	0	0	0
POSIZIONE ECONOMICA EP1	1.398	0	0	0	21.693	45.993	5.260	19.527	0	0	49	0	0	0
POSIZIONE ECONOMICA D6	3.252	0	34.636	0	0	0	0	34.957	8.432	64.655	0	0	0	0
POSIZIONE ECONOMICA D5	535	0	1.566	0	0	0	0	6.865	808	32.991	0	0	0	0

Qualifiche per le Voci di Spesa di Tipo I

Qualifica	IND. DI VACANZA CONTRATTUALE	UNA TANTUM PROFESSORI E RICERCATORI	INDENNTA' DI RESPONSABILITA'	INDENNTA' DI RISCHIO DA RADIAZIONI	RETRIBUZIONE DI POSIZIONE	RETRIBUZIONE DI POSIZIONE - QUOTA VARIABILE	RETRIBUZIONE DI RISULTATO	INDENNTA' DI ATENEO	INDENNTA' ACCESSORIA MENSILE	INDENNTA' DE MARIA	ASSEGNO PERSONALE PENSIONABILE	INDENNTA' RETTORALE	ASSEGNO AGGIUNTIVO	INDENNTA' ART. 42, COMMA 5-TER, D.LGS. 151/2001
POSIZIONE ECONOMICA D4	6.763	0	86.817	0	0	0	0	78.138	21.972	0	0	0	0	0
POSIZIONE ECONOMICA D3	5.937	0	85.028	1.239	0	0	0	71.719	20.170	27.632	0	0	0	0
POSIZIONE ECONOMICA D2	7.660	0	77.893	0	0	0	0	97.107	28.151	0	1.226	0	0	0
POSIZIONE ECONOMICA D1	5.014	0	30.000	0	0	0	0	66.158	19.173	0	0	0	0	0

Qualifiche per le Voci di Spesa di Tipo I

Qualifica	IND. DI VACANZA CONTRATTUALE	UNA TANTUM PROFESSORI E RICERCATORI	INDENNTA' DI RESPONSABILITA'	INDENNTA' DI RISCHIO DA RADIAZIONI	RETRIBUZIONE DI POSIZIONE	RETRIBUZIONE DI POSIZIONE - QUOTA VARIABILE	RETRIBUZIONE DI RISULTATO	INDENNTA' DI ATENEO	INDENNTA' ACCESSORIA MENSILE	INDENNTA' DE MARIA	ASSEGNO PERSONALE PENSIONABILE	INDENNTA' RETTORALE	ASSEGNO AGGIUNTIVO	INDENNTA' ART. 42, COMMA 5-TER, D.LGS. 151/2001
POSIZIONE ECONOMICA C7	3.694	0	24.454	1.239	0	0	0	32.234	10.026	0	0	0	0	0
POSIZIONE ECONOMICA C6	16.556	0	70.291	1.549	0	0	0	149.167	45.890	0	397	0	0	0
POSIZIONE ECONOMICA C5	4.904	0	11.560	0	0	0	0	45.355	11.547	30.447	0	0	0	0
POSIZIONE ECONOMICA C4	11.657	0	22.939	0	0	0	0	111.899	20.390	178.533	0	0	0	0

Qualifiche per le Voci di Spesa di Tipo I

Qualifica	IND. DI VACANZA CONTRATTUALE	UNA TANTUM PROFESSORI E RICERCATORI	INDENNITA' DI RESPONSABILITA'	INDENNITA' DI RISCHIO DA RADIAZIONI	RETRIBUZIONE DI POSIZIONE	RETRIBUZIONE DI POSIZIONE - QUOTA VARIABILE	RETRIBUZIONE DI RISULTATO	INDENNITA' DI ATENEO	INDENNITA' ACCESSORIA MENSILE	INDENNITA' DE MARIA	ASSEGNO PERSONALE PENSIONABILE	INDENNITA' RETTORALE	ASSEGNO AGGIUNTIVO	INDENNITA' ART. 42, COMMA 5-TER, D.LGS. 151/2001
POSIZIONE ECONOMICA C3	3.442	0	14.171	0	0	0	0	34.590	10.758	0	1.737	0	0	0
POSIZIONE ECONOMICA C2	6.266	0	4.556	0	0	0	0	66.314	19.449	5.868	4.558	0	0	0
POSIZIONE ECONOMICA C1	5.546	0	1.446	0	0	0	0	59.319	18.434	0	1.064	0	0	0
POSIZIONE ECONOMICA B6	3.302	0	0	0	0	0	0	23.605	6.658	0	0	0	0	0

Qualifiche per le Voci di Spesa di Tipo I

Qualifica	IND. DI VACANZA CONTRATTUALE	UNA TANTUM PROFESSORI E RICERCATORI	INDENNTA' DI RESPONSABILITA'	INDENNTA' DI RISCHIO DA RADIAZIONI	RETRIBUZIONE DI POSIZIONE	RETRIBUZIONE DI POSIZIONE - QUOTA VARIABILE	RETRIBUZIONE DI RISULTATO	INDENNTA' DI ATENEO	INDENNTA' ACCESSORIA MENSILE	INDENNTA' DE MARIA	ASSEGNO PERSONALE PENSIONABILE	INDENNTA' RETTORALE	ASSEGNO AGGIUNTIVO	INDENNTA' ART. 42, COMMA 5-TER, D.LGS. 151/2001
POSIZIONE ECONOMICA B5	1.288	0	0	0	0	0	0	9.661	2.725	0	0	0	0	0
POSIZIONE ECONOMICA B4	1.188	0	0	0	0	0	0	9.323	2.630	0	0	0	0	0
POSIZIONE ECONOMICA B3	675	0	0	0	0	0	0	5.552	1.566	0	1.413	0	0	0
POSIZIONE ECONOMICA B2	140	0	0	0	0	0	0	1.209	341	0	0	0	0	0
TOTALE	93.435	0	465.357	4.027	72.703	138.654	40.665	964.216	249.120	4.200.634	202.091	168.556	3.637.715	0

Le qualifiche relative alle voci di spesa di tipo S e T sono a pagina seguente

Qualifiche per le Voci di Spesa di Tipo S e T

Qualifica	COMPENSI ONERI RISCHI E DISAGI	SUPPLENZE	COMPENSI PRODUTTIVITA'	INCENTIVI ALLA PROGETTAZIO NE EX LEGGE MERLONI	COMPETENZE PERSONALE COMANDATO/ DISTACCATO PRESSO L'AMM.NE	ONORARI AVVOCATI	ARRETRATI ANNI PRECEDENTI	ALTRE SPESE ACCESSORIE ED INDENNITA' VARIE	STRAORDINAR IO
PROFESSORE ORDINARIO TEMPO PIENO	0	261.390	0	0	0	0	502.082	94.467	0
PROFESSORE ORDINARIO TEMPO DEF.	0	14.173	0	0	0	0	0	0	0
PROFESSORE STRAORDINAR IO TEMPO PIENO	0	18.205	0	0	0	0	8.244	3.474	0
PROFESSORE ASSOCIATO CONF. TEMPO PIENO	0	212.817	0	0	0	0	210.767	29.758	0
PROFESSORE ASSOCIATO CONF. TEMPO DEF.	0	24.377	0	0	0	0	124	0	0

Qualifiche per le Voci di Spesa di Tipo S e T

Qualifica	COMPENSI ONERI RISCHI E DISAGI	SUPPLENZE	COMPENSI PRODUTTIVITA'	INCENTIVI ALLA PROGETTAZIO NE EX LEGGE MERLONI	COMPETENZE PERSONALE COMANDATO/ DISTACCATO PRESSO L'AMM.NE	ONORARI AVVOCATI	ARRETRATI ANNI PRECEDENTI	ALTRE SPESE ACCESSORIE ED INDENNITA' VARIE	STRAORDINAR IO
PROFESSORE ASSOC. NON CONF. TEMPO PIENO	0	50.863	0	0	0	0	36.186	12.976	0
PROFESSORE ASSOC. NON CONF. TEMPO DEF.	0	0	0	0	0	0	983	0	0
RICERCATORE CONF. TEMPO PIENO	0	632.723	0	0	0	0	339.241	23.175	0
RICERCATORE CONF. TEMPO DEFINITO	0	12.298	0	0	0	0	4.232	0	0

Qualifiche per le Voci di Spesa di Tipo S e T

Qualifica	COMPENSI ONERI RISCHI E DISAGI	SUPPLENZE	COMPENSI PRODUTTIVITA'	INCENTIVI ALLA PROGETTAZIO NE EX LEGGE MERLONI	COMPETENZE PERSONALE COMANDATO/ DISTACCATO PRESSO L'AMM.NE	ONORARI AVVOCATI	ARRETRATI ANNI PRECEDENTI	ALTRE SPESE ACCESSORIE ED INDENNITA' VARIE	STRAORDINAR IO
RICERCATORE NON CONFERMATO	0	82.312	0	0	0	0	47.978	4.624	0
DIRIGENTE II FASCIA	0	0	0	0	0	0	1.184	70	0
POSIZIONE ECONOMICA EP6	0	0	0	0	0	0	0	793	0
POSIZIONE ECONOMICA EP4	0	0	0	967	0	0	0	105	0

Qualifiche per le Voci di Spesa di Tipo S e T

Qualifica	COMPENSI ONERI RISCHI E DISAGI	SUPPLENZE	COMPENSI PRODUTTIVITA'	INCENTIVI ALLA PROGETTAZIO NE EX LEGGE MERLONI	COMPETENZE PERSONALE COMANDATO/ DISTACCATO PRESSO L'AMM.NE	ONORARI AVVOCATI	ARRETRATI ANNI PRECEDENTI	ALTRE SPESE ACCESSORIE ED INDENNITA' VARIE	STRAORDINAR IO
POSIZIONE ECONOMICA EP3	0	0	0	0	0	0	0	130	0
POSIZIONE ECONOMICA EP2	0	0	0	0	0	0	0	70	0
POSIZIONE ECONOMICA EP1	0	0	0	0	0	0	381	350	0
POSIZIONE ECONOMICA D6	0	0	775	0	0	0	2.038	9.923	315

Qualifiche per le Voci di Spesa di Tipo S e T

Qualifica	COMPENSI ONERI RISCHI E DISAGI	SUPPLENZE	COMPENSI PRODUTTIVITA'	INCENTIVI ALLA PROGETTAZIO NE EX LEGGE MERLONI	COMPETENZE PERSONALE COMANDATO/ DISTACCATO PRESSO L'AMM.NE	ONORARI AVVOCATI	ARRETRATI ANNI PRECEDENTI	ALTRE SPESE ACCESSORIE ED INDENNITA' VARIE	STRAORDINAR IO
POSIZIONE ECONOMICA D5	0	0	0	0	0	0	3.390	70	0
POSIZIONE ECONOMICA D4	0	0	0	0	0	0	2.622	1.210	276
POSIZIONE ECONOMICA D3	0	0	2.879	0	0	0	3.783	1.613	3.125
POSIZIONE ECONOMICA D2	0	0	2.384	0	0	0	188	7.443	1.593

Qualifiche per le Voci di Spesa di Tipo S e T

Qualifica	COMPENSI ONERI RISCHI E DISAGI	SUPPLENZE	COMPENSI PRODUTTIVITA'	INCENTIVI ALLA PROGETTAZIO NE EX LEGGE MERLONI	COMPETENZE PERSONALE COMANDATO/ DISTACCATO PRESSO L'AMM.NE	ONORARI AVVOCATI	ARRETRATI ANNI PRECEDENTI	ALTRE SPESE ACCESSORIE ED INDENNITA' VARIE	STRAORDINAR IO
POSIZIONE ECONOMICA D1	0	0	742	0	0	0	220	3.045	1.407
POSIZIONE ECONOMICA C7	0	0	1.291	0	0	0	0	986	139
POSIZIONE ECONOMICA C6	0	0	3.729	0	0	0	2	6.663	4.505
POSIZIONE ECONOMICA C5	0	0	1.484	301	0	0	7.952	2.141	65

Qualifiche per le Voci di Spesa di Tipo S e T

Qualifica	COMPENSI ONERI RISCHI E DISAGI	SUPPLENZE	COMPENSI PRODUTTIVITA'	INCENTIVI ALLA PROGETTAZIO NE EX LEGGE MERLONI	COMPETENZE PERSONALE COMANDATO/ DISTACCATO PRESSO L'AMM.NE	ONORARI AVVOCATI	ARRETRATI ANNI PRECEDENTI	ALTRE SPESE ACCESSORIE ED INDENNITA' VARIE	STRAORDINAR IO
POSIZIONE ECONOMICA C4	1.580	0	9.160	0	0	0	34.565	8.663	5.992
POSIZIONE ECONOMICA C3	0	0	2.008	0	0	0	0	385	2.830
POSIZIONE ECONOMICA C2	0	0	772	0	0	0	3.422	3.026	83
POSIZIONE ECONOMICA C1	0	0	775	0	0	0	0	3.017	2.346

Qualifiche per le Voci di Spesa di Tipo S e T

Qualifica	COMPENSI ONERI RISCHI E DISAGI	SUPPLENZE	COMPENSI PRODUTTIVITA	INCENTIVI ALLA PROGETTAZIONE EX LEGGE MERLONI	COMPETENZE PERSONALE COMANDATO/ DISTACCATO PRESSO L'AMM.NE	ONORARI AVVOCATI	ARRETRATI ANNI PRECEDENTI	ALTRE SPESE ACCESSORIE ED INDENNITA' VARIE	STRAORDINARIO
POSIZIONE ECONOMICA B6	1.250	0	258	0	0	0	0	766	63
POSIZIONE ECONOMICA B5	480	0	1.126	0	0	0	0	304	0
POSIZIONE ECONOMICA B4	0	0	258	0	0	0	0	0	1.567
POSIZIONE ECONOMICA B3	0	0	387	0	0	0	0	0	36
TOTALE	3.310	1.309.158	28.028	1.268	0	0	1.209.584	219.247	24.342

La tabella relativa ai totali generali di tabella T13 si trova a pagina seguente

Totale generale di Tabella T13	
Qualifica	TOTALE
PROFESSORE ORDINARIO TEMPO PIENO	4.040.774
PROFESSORE ORDINARIO TEMPO DEF.	44.767
PROFESSORE STRAORDINARIO TEMPO PIENO	251.608
PROFESSORE ASSOCIATO CONF. TEMPO PIENO	2.118.081
PROFESSORE ASSOCIATO CONF. TEMPO DEF.	72.163
PROFESSORE ASSOC. NON CONF. TEMPO PIENO	533.045
PROFESSORE ASSOC. NON CONF. TEMPO DEF.	27.519
RICERCATORE CONF. TEMPO PIENO	2.941.481
RICERCATORE CONF. TEMPO DEFINITO	118.272
RICERCATORE NON CONFERMATO	327.461
DIRETTORE GENERALE	24.915
DIRIGENTE II FASCIA	36.640
COLLABORATORE ED ESPERTO LINGUISTICO (CEL)	11.131
POSIZIONE ECONOMICA EP6	54.478
POSIZIONE ECONOMICA EP5	7.083
POSIZIONE ECONOMICA EP4	20.776
POSIZIONE ECONOMICA EP3	16.330
POSIZIONE ECONOMICA EP2	67.501

POSIZIONE ECONOMICA EP1	94.651
POSIZIONE ECONOMICA D6	158.983
POSIZIONE ECONOMICA D5	46.225
POSIZIONE ECONOMICA D4	197.798
POSIZIONE ECONOMICA D3	223.125
POSIZIONE ECONOMICA D2	223.645
POSIZIONE ECONOMICA D1	125.759
POSIZIONE ECONOMICA C7	74.063
POSIZIONE ECONOMICA C6	298.749
POSIZIONE ECONOMICA C5	115.756
POSIZIONE ECONOMICA C4	405.378
POSIZIONE ECONOMICA C3	69.921
POSIZIONE ECONOMICA C2	114.314
POSIZIONE ECONOMICA C1	91.947
POSIZIONE ECONOMICA B6	35.902
POSIZIONE ECONOMICA B5	15.584
POSIZIONE ECONOMICA B4	14.966
POSIZIONE ECONOMICA B3	9.629
POSIZIONE ECONOMICA B2	1.690
TOTALE	13.032.110

T14 Altri Oneri che Concorrono a formare il Costo del Lavoro

Il versamento della quota Irap avviene con la percentuale di 'Irap commerciale' - No

Voci di spesa :	Importo
ASSEGNI PER IL NUCLEO FAMILIARE	86.823
EROGAZIONE BUONI PASTO	263.294
FORMAZIONE DEL PERSONALE	31.989
BENESSERE DEL PERSONALE	17.720
COPERTURE ASSICURATIVE	28.113
CONTRATTI DI COLLABORAZIONE COORDINATA E CONTINUATIVA	681.671
INCARICHI LIBERO PROFESSIONALI/STUDIO/RICERCA/CONSULENZA	337.721
ALTRE SPESE	167.808
CONTRATTI PER RESA SERVIZI/ADEMPIMENTI OBBLIGATORI PER LEGGE	52.718
RETRIBUZIONI PERSONALE A TEMPO DETERMINATO	1.493.789
INDENNITA' DI MISSIONE E TRASFERIMENTO	1.099.236
CONTRIBUTI A CARICO DELL'AMM. PER FONDI PREV. COMPLEMENTARE	73
CONTRIBUTI A CARICO DELL'AMM.NE SU COMP. FISSE E ACCESSORIE	16.148.560
QUOTE ANNUE ACCANTONAMENTO TFR O ALTRA IND. FINE SERVIZIO	10.536
IRAP	4.433.910

RIMBORSI RICEVUTI PER PERS. COMAND./FUORI RUOLO/IN CONV. (-)	53.934
RIMBORSI RICEVUTI DA ENTI SSN PER IND. DE MARIA (-)	6.384.596
Totale	18.415.431
Elenco istituzioni ed importi dei rimborsi ricevuti	
Rimborso contribuzione e oneri effettuato dall'INPS per comando Trenta Stefano ed Ermini Barbara; euro 15.221,95 rimborso contribuzione e oneri comando Milena Gregori effettuato dalla Corte dei Conti. L'importo pari a euro 6.383.878 entrate per attività assistenziale sono così ripartiti: Euro 215.459.96 Azienda Sanitaria unica Regionale Marche- euro 143.772 INRCA - euro 6,024,647 Azienda Ospedali Riuniti "Umberto I- G.M. Lancisi- G.Salesi"	

T15 Fondo per la contrattazione integrativa

Macrocategoria DIRIGENTI DI 2^ FASCIA		
Voci di spesa :	Importo di competenza	
	Costituzione	Destinazione
Fondo retribuzione di posizione e risultato		
Risorse fisse aventi carattere di certezza e stabilità		
FONDO 2004 CERT ORG CONTR. /PARTE FISSA (ART1 C189 L266/05)	42.378	0
INCREMENTI CCNL 04-05 (ART. 7 C. 1 ALINEA 2 E 3)	948	0
INCREMENTI CCNL 06-09 (ART. 22 C. 1)	1.128	0
RIA PERSONALE CESSATO INTERO IMPORTO(ART62 C4 P1 CCNL 02-05)	1.774	0
totale Risorse fisse aventi carattere di certezza e stabilità Fondo posizione e risultato	46.228	0
Risorse variabili		
SOMME NON UTILIZZATE FONDO ANNO PRECEDENTE	90.736	0
DEC FONDO/PARTE VARIAB. LIMITE 2010(ART.9 C.2BIS L.122/10)	-1.774	0
totale Risorse variabili Fondo posizione e risultato	88.962	0
totale Fondo posizione e risultato	135.190	0
Fondo retribuzione di posizione e risultato		
Destinazioni non contrattate specificamente dal CI di rif.to		
RETRIBUZIONE DI POSIZIONE	0	38.376
RETRIBUZIONE DI RISULTATO	0	7.675
totale Destinazioni non contrattate specificamente dal CI di rif.to Fondo posizione e risultato	0	46.051

Macrocategoria DIRIGENTI DI 2^A FASCIA

Voci di spesa :	Importo di competenza	
	Costituzione	Destinazione
(eventuali) Destinazioni ancora da regolare		
RISORSE ANCORA DA CONTRATTARE	0	89.139
totale (eventuali) Destinazioni ancora da regolare Fondo posizione e risultato	0	89.139
totale Fondo posizione e risultato	0	135.190
Totale	135.190	135.190

Macrocategoria PERSONALE NON DIRIGENTE

Voci di spesa :	Importo di competenza	
	Costituzione	Destinazione
Fondo progressioni econ. e produzz. collettiva e individuale		
Risorse fisse aventi carattere di certezza e stabilit�		
FONDO 2004 CERT ORG CONTR. /PARTE FISSA (ART1 C189 L266/05)	903.612	0
INCREMENTI CCNL 04-05 (ART. 5 C. 1 - QUOTA B-C-D)	63.449	0
INCREMENTI CCNL 06-09 (ART. 87 C. 1 L. C)	112.546	0
RIA PERS. CESS. MISURA INTERA(ART87 C1 L D P.3 CCNL 06-09)	198.377	0
DIFF. CESS. O PASS. CATEGORIA (ART87 C1 L.E CCNL 06-09)	597.015	0
INCREM DOTAZ ORG E RELAT COPERT (ART. 87 C. 2 CCNL 06-09)	200.487	0
INCR. PEO DA RIS STAB PRODUT (ART88 C.2 L.A P.2 CCNL 06-09)	99.062	0
RIDUZIONE STABILE DELLO STRAORDINARIO(ART.86 C.4 CCNL 06-09)	4.069	0
ALTRE RISORSE FISSE CON CARATTERE DI CERTEZZA E STABILIT�	11.325	0
DEC FONDO PER PEO (ART88 C4 CCNL06-09)	-1.023.643	0
DEC FONDO/PARTE FISSA LIMITE 2010 (ART.9 C.2BIS L.122/10)	-70.016	0
DEC FONDO/PARTE FISSA RID PROP PERS (ART.9 C2BIS L.122/10)	-20.305	0
ALTRE DECURTAZIONE DEL FONDO / PARTE FISSA	-99.062	0
totale Risorse fisse aventi carattere di certezza e stabilit� Fondo progressioni e produttivit�	976.916	0
Risorse variabili		
Q.TA C.TO TERZI O Progr. COMUN. (ART.4 C.2 L.Q CCNL 06-09)	548.386	0

Macrocategoria PERSONALE NON DIRIGENTE

Voci di spesa :	Importo di competenza	
	Costituzione	Destinazione
RISPARMI DA STRAORDINARIO (ART. 86 C. 4 CCNL 06-09)	4.763	0
RIA CESS. O PASS. CAT. ANNO PREC(ART87 C1 L.D P2 CCNL 06-09)	5.616	0
ATTIV. NUOVI SERV O RIORG - VARIAB. (ART.87 C.2 CCNL06-09)	5.956	0
ALTRE RISORSE VARIABILI	31.538	0
SOMME NON UTILIZZATE FONDO ANNO PRECEDENTE	54.507	0
DEC FONDO/PARTE VARIAB. RID PROP PERS(ART.9 C.2BIS L.122/10)	-120.168	0
totale Risorse variabili Fondo progressioni e produttività	530.598	0
totale Fondo progressioni e produttività	1.507.514	0
Poste temporaneamente allocate all'esterno del Fondo		
Risorse temporaneamente allocate all'esterno del Fondo		
PROGRESSIONI ORIZZONTALI A CARICO BILANCIO - RISORSE	1.402.032	0
totale Risorse temporaneamente allocate all'esterno del Fondo Poste temporaneamente esterne Fondo	1.402.032	0
totale Poste temporaneamente esterne Fondo	1.402.032	0
Fondo per la retribuzione di posizione e di risultato EP		
Risorse fisse aventi carattere di certezza e stabilità		
FONDO 2004 CERT ORG CONTR. /PARTE FISSA (ART1 C189 L266/05)	253.462	0
INCREMENTI CCNL 04-05 (ART. 5 C. 1 - QUOTA EP)	13.629	0
INCREMENTI CCNL 06-09 (ART. 90 C. 2)	19.544	0

Macrocategoria PERSONALE NON DIRIGENTE

Voci di spesa :	Importo di competenza	
	Costituzione	Destinazione
DECURT. PER LIMITE ART1 C189 L266/05-RIS.FISSE (2004-10%)	-25.346	0
totale Risorse fisse aventi carattere di certezza e stabilità Fondo posizione e risultato EP	261.289	0
Risorse variabili		
SOMME NON UTILIZZATE FONDO ANNO PRECEDENTE	1.309	0
DEC FONDO/PARTE VARIAB. RID PROP PERS(ART.9 C.2BIS L.122/10)	-52.514	0
totale Risorse variabili Fondo posizione e risultato EP	-51.205	0
totale Fondo posizione e risultato EP	210.084	0
Fondo progressioni econ. e produtt. collettiva e individuale		
Destinazioni contrattate specificamente dal CI di rif.to		
INDENNITÀ DI RESPONSABILITÀ / PROFESSIONALITÀ - CONTR	0	497.090
INDENNITÀ TURNO, RISCHIO, DISAGIO ECC. - CONTR	0	31.945
PRODUTTIVITÀ / PERFORMANCE COLLETTIVA - CONTR	0	548.386
INDENNITÀ ACCESSORIA MENSILE - CONTR	0	266.967
totale Destinazioni contrattate specificamente dal CI di rif.to Fondo progressioni e produttività	0	1.344.388
(eventuali) Destinazioni ancora da regolare		
RISORSE ANCORA DA CONTRATTARE:	0	163.126
totale (eventuali) Destinazioni ancora da regolare Fondo progressioni e produttività	0	163.126
totale Fondo progressioni e produttività	0	1.507.514

Macrocategoria PERSONALE NON DIRIGENTE

Voci di spesa :	Importo di competenza	
	Costituzione	Destinazione
Poste temporaneamente allocate all'esterno del Fondo		
Destinazioni temporaneamente allocate all'esterno del Fondo		
PROGRESSIONI ORIZZONTALI A CARICO DEL BILANCIO IMPIEGHI	0	1.402.032
totale Destinazioni temporaneamente allocate all'esterno del Fondo Poste temporaneamente esterne Fondo	0	1.402.032
totale Poste temporaneamente esterne Fondo	0	1.402.032
Fondo per la retribuzione di posizione e di risultato EP		
Destinazioni non contrattate specificamente dal CI di rif.to		
RETRIBUZIONE DI POSIZIONE	0	67.770
totale Destinazioni non contrattate specificamente dal CI di rif.to Fondo posizione e risultato EP	0	67.770
Destinazioni contrattate specificamente dal CI di rif.to		
RETRIBUZIONE DI POSIZIONE - CONTR.	0	124.766
RETRIBUZIONE DI RISULTATO - CONTR.	0	17.548
totale Destinazioni contrattate specificamente dal CI di rif.to Fondo posizione e risultato EP	0	142.314
totale Fondo posizione e risultato EP	0	210.084
Totale	3.119.630	3.119.630

SOTTOSCRIZIONE DELL'ORGANO DI CONTROLLO

Con la sottoscrizione l'organo di controllo attesta la veridicità delle informazioni fornite dall'istituzione nella presente scheda.

Con la certificazione positiva del contratto integrativo annuale, i revisori attestano che:

- ? gli oneri della contrattazione integrativa sono stati previsti negli strumenti di programmazione dell'Istituzione (art. 40, comma 3, d.lgs. n. 165/2001)
- ? nella definizione delle risorse che finanziano il fondo indicate in tabella 15, l'Istituzione si è attenuta ai vincoli fissati dal CCNL
- ? nell'utilizzo delle risorse indicate in tabella 15, l'Istituzione ha rispettato i vincoli di destinazione fissati dal CCNL

Firma del Presidente del collegio dei revisori




Tabella di Riconciliazione

Voci di Spesa/Costo	Importo Sico	Importo Bilancio	Nota
Totale T12	37806690	53244364	F.S.03.01-FS.03.02.01-FS.03.03.03-FS.03.04-FS.03.09-FS.3.6-FS.03.07-FS.03.09-F.S.03.05.01-FS.03.11-0FS.3.12.01-FS.03.12.01-FS.03.12.03
Totale T13	13032110		
Assegno T14	86823		
L010 - GESTIONE MENSE	0	0	
L011 - EROGAZIONE BUONI PASTO	263294	263294	f.s.03,14,01
L020 - FORMAZIONE DEL PERSONALE	31989	0	F.S. 3.13.01-FS.3.13.02-FS.5.1.17-FS.6.3.1-FS.6.4.1-FS.7.1.1-FS.7.5.4-FS.8.1.1-FS.8.4.1-FS.8.6.2
L090 - BENESSERE DEL PERSONALE	17720	0	f.s.05,21,03
L100 - EQUO INDENNIZZO AL PERSONALE	0	0	
L105 - SOMME CORRISPOSTE AD AGENZIA DI SOMMINISTRAZIONE(INTERINALI)	0	0	
L107 - COPERTURE ASSICURATIVE	28113	28113	F.S.5.18.
L108 - CONTRATTI DI COLLABORAZIONE COORDINATA E CONTINUATIVA	681671	0	F.S. 3.05.03 -F.S. 03.20.01 QUOTA PARTE
L109 - INCARICHI LIBERO PROFESSIONALI/STUDIO/RICERCA/CONSULENZA	337721	0	F.S. 2.2.1-FS.2.3.2-FS.2.10.2-FS.2.10.7-FS.2.10.13-FS.3.13.2-F.S.4.9.1-FS.6.4.1.-FS.5.1.14-FS.7.1.1-FS.7.2.1.-FS.7.2.4.-FS.8.11-FS.8.2.1.-FS.8.4.1-FS.8.5.1.-FS.8.5.2-FS.8.6.1-FS.8.6.2-FS.8.10.1-FS.9.1.1-FS.9.1.5
L115 - CONTRATTI PER RESA SERVIZI/ADEMPIMENTI OBBLIGATORI PER LEGGE	52718	0	F.S. 2.9.1-FS.5.13-FS.5.19.1-FS.5.13.4-FS.5.13.2-FS.8.1.1-FS.8.4.1-FS.8.6.2.
L110 - ALTRE SPESE	167808	0	F.S.03.01-FS.03.02.01-FS.03.03.03-
P015 - RETRIBUZIONI PERSONALE A TEMPO DETERMINATO	1493789	0	F.S.03.02.02-F.S.3.10-FS.03.05.02
P016 - RETRIBUZIONI PERSONALE CON CONTRATTO DI FORMAZIONE E LAVORO	0	0	

P030 - INDENNITA' DI MISSIONE E TRASFERIMENTO	1099236	0	FS.1.1.3.-f.s.01,03,02-FS.2.3.2-FS.2.4.1-FS.2.10.3-f.s.02.10.07-FS.2.10.13-FS.4.11.1-FS.5.01.17-FS.6.3.1-FS.6.4.1-FS.6.5.1-FS.7.1.1-FS.7.2.1-f.s.07,02,04-FS.7.5.4-FS.7.6.1 titolo 8 intero f.s. 9.1.1-FS.9.1.5
P035 - CONTRIBUTI A CARICO DELL'AMM. PER FONDI PREV. COMPLEMENTARE	73	0	f.s.03,03,01
P055 - CONTRIBUTI A CARICO DELL'AMM.NE SU COMP. FISSE E ACCESSORIE	16148560	0	F.S.3.1-FS.3.2-FS. 3.3-FS.3.4-FS.3.9-FS.3.10-FS.3.5.1.-FS.3.5.2-FS.3.11.-FS.3.12,1.-FS.3.12.02-FS.3.12.3
P058 - QUOTE ANNUE ACCANTONAMENTO TFR O ALTRA IND. FINE SERVIZIO	10536	0	f.s.03,09
P061 - IRAP	4433910	0	F.S.3.1-FS.3.2-FS. 3.3-FS.3.4-FS.3.9-FS.3.10-FS.3.5.1.-FS.3.5.2-FS.3.11.-FS.3.12,1.-FS.3.12.02-FS.3.12.3
P062 - ONERI PER I CONTRATTI DI SOMMINISTRAZIONE(INTERINALI)	0	0	
P065 - COMPENSI PER PERSONALE ADDETTO AI LAVORI SOCIALMENTE UTILI	0	0	
SOMME RIMBORSATE ALLE AMMINISTRAZIONI PER SPESE DI PERSONALE (sommatoria dei diversi rimborsi presenti in tabella 14)	0	0	
TOTALE GENERALE	75692761	53535771	
RIMBORSI RICEVUTI DALLE AMMINISTRAZIONI PER SPESE DI PERSONALE (a riduzione) (sommatoria dei diversi rimborsi presenti in tabella 14)	6438530	0	F.E. 5,11 QUOTA PARTE F.E. 11.7.1 -
TOTALE GENERALE AL NETTO DEI RIMBORSI	69254231	53535771	

Scheda Informativa 1

Informazioni Istituzione

Partita IVA : 00382520427

Codice Fiscale : 00382520427

Telefono : 00712201

Fax : 00712202324

Email : l.tesei@univpm.it

Via : Piazza Roma

Numero Civico : 22

C.A.P. : 60121

Città : ANCONA

Provincia : AN

Codice Catastale : A271

Indirizzo pagina web dell'ente : www.univpm.it

Responsabile del Procedimento Amministrativo di cui alla legge 7/8/90, N.241 Capo II

(in assenza di tale indicazione sarà considerato responsabile il direttore generale)

Cognome	Nome	Telefono	Fax	E-Mail
SEBASTIANELLI	LUISIANA	00712202222	00712202324	direttore.generale@univpm.it

Referente Da Contattare

Cognome	Nome	Telefono	Fax	E-Mail
TESEI	LUCIA	00712202295	00712202354	l.tesei@univpm.it

Riepilogo Domande Presenti Nella Circolare

I modelli debbono essere sottoscritti dai revisori dei conti

Domande presenti in circolare:

INDICARE IL NUMERO DI CONTRATTI A TITOLO ONEROSO PER ATTIVITÀ DI INSEGNAMENTO DI CUI ALL'ART. 23, COMMI 1 E 2, LEGGE 240/2010.	134
INDICARE IL NUMERO DEI CONTRATTI DI COLLABORAZIONE COORDINATA E CONTINUATIVA.	148
INDICARE IL NUMERO DEGLI INCARICHI LIBERO PROFESSIONALE, STUDIO, RICERCA E CONSULENZA.	115
INDICARE IL NUMERO DI CONTRATTI PER PRESTAZIONI PROFESSIONALI CONSISTENTI NELLA RESA DI SERVIZI O ADEMPIMENTI OBBLIGATORI PER LEGGE.	21
INDICARE IL TOTALE DELLE SOMME TRATTENUTE AI DIPENDENTI NELL'ANNO DI RILEVAZIONE PER LE ASSENZE PER MALATTIA IN APPLICAZIONE DELL'ART. 71 DEL D.L. N. 112 DEL 25/06/2008 CONVERTITO IN L. 133/2008.	31915
INDICARE IL NUMERO DELLE UNITÀ RILEVATE IN TABELLA 1 TRA I "PRESENTI AL 31.12" CHE APPARTENGONO ALLE CATEGORIE PROTETTE (LEGGE N.68/99).	39
UNITÀ DI PERSONALE TRATTENUTE IN SERVIZIO NELL'ANNO EX ART. 16, COMMA 1, DEL D.LGS. 503/1992 E S.M.	0
A QUANTO AMMONTA LA SPESA SOSTENUTA NELL'ANNO DALL'ENTE PER L'ACQUISTO DEI BUONI LAVORO (VOUCHER) PER PRESTAZIONI DI LAVORO OCCASIONALE ACCESSORIO?	0
QUANTI SONO I DIPENDENTI AL 31.12 IN ASPETTATIVA PER DOTTORATO DI RICERCA CON RETRIBUZIONE A CARICO DELL'AMMINISTRAZIONE AI SENSI DELL'ARTICOLO 2 DELLA LEGGE 476/1984 E S.M.?	0
QUANTE PERSONE SONO STATE IMPIEGATE NELL'ANNO (A TEMPO DETERMINATO, CON CO.CO.CO. O CON INCARICHI) IL CUI COSTO É TOTALMENTE SOSTENUTO CON FINANZIAMENTI ESTERNI DELL'UNIONE EUROPEA O DI PRIVATI?	117
INDICARE IL NUMERO DELLE UNITÀ RILEVATE IN TABELLA 1 TRA I "PRESENTI AL 31.12" CHE RISULTAVANO TITOLARI DI PERMESSI PER LEGGE N. 104/92.	73
INDICARE IL NUMERO DELLE UNITÀ RILEVATE IN TABELLA 1 TRA I "PRESENTI AL 31.12" CHE RISULTAVANO TITOLARI DI PERMESSI AI SENSI DELL'ART. 42, C.5 D.LGS.151/2001.	11
NUMERO DI INCARICHI CONFERITI AI LETTORI DI SCAMBIO AI SENSI DELL'ART. 26, COMMA 1, LEGGE 240/2010.	0
SPESA SOSTENUTA NELL'ANNO PER GLI INCARICHI CONFERITI AI LETTORI DI SCAMBIO AI SENSI DELL'ART. 26, COMMA 1, LEGGE 240/2010.	0
NUMERO DI CONTRATTI DI INSEGNAMENTO DI CUI ALL'ART. 23, COMMA 3 DELLA LEGGE 240/2010.	10

UNITÀ DI PERSONALE RICERCATORE A TEMPO DETERMINATO DI CUI ALL'ART. 24, COMMA 3, LETTERA B) DELLA LEGGE 240/2010.	0
INDICARE IL NUMERO DI CONTRATTI STIPULATI AI SENSI DELL'ART. 24 BIS L.240/2010 - "TECNOLOGI A TEMPO DETERMINATO"	0
N. PROGRESSIONI DI CARRIERA COMPLESSIVAMENTE DISPOSTE DAL 01/01/2011 CON EFFETTI SOLO GIURIDICI AI SENSI DELL'ART. 9, C. 21, D.L. 78/2010 CONVERTITO IN L. 122/2010	70
NUMERO DI CONVENZIONI IN VIGORE NEL CORSO DELL'ANNO PER L'UTILIZZO DI PERSONALE PROVENIENTE DA ALTRE AMMINISTRAZIONI PUBBLICHE	0
SPESA SOSTENUTA NELL'ANNO PER CONTRATTI DI INSEGNAMENTO DI CUI ALL'ART. 23, COMMA 3, DELLA LEGGE N. 240/2010	0

Suggerimenti :

Il numero delle co.co.co e comprensivo di n. 34 contratti stipulati per supporto alla didattica.

Appendice gestione dati co.co.co.

Quanti sono stati i contratti di collaborazione coordinata e continuativa o convenzioni (art.1, c. 116 legge n. 311/04) ?	148
--	------------

Qual è stata la tipologia dell'incarico dei contratti co.co.co. attivi nel corso dell'anno:

a) Tecnico	13
b) Giuridico/Amministrativo	0
c) Economico	135

Quanti dei contratti co.co.co attivi nel corso dell'anno hanno un compenso maggiore di 20.000 ??	20
---	-----------

Suddividere i contratti co.co.co. attivi nel corso dell'anno secondo la loro durata:

a) 1 - 3 mesi	22
b) 4 - 6 mesi	24
c) 7 - 12 mesi	82
d) oltre 12 mesi	20

I co.co.co attivi nel corso dell'anno quante persone diverse hanno riguardato?	125
---	------------

Titolo di studio delle persone cui sono stati stipulati uno o più contratti co.co.co.:

a) Laurea	124
b) Diploma superiore	1
c) Diploma inferiore	0

Componenti Collegio dei Revisori (o Organo Equivalente)

Cognome	Nome	E-Mail (sostituisce l'ENTE RAPPRESENTATO delle rilevazioni precedenti)
DI MURRO	LUIGI	luigi.dimurro@corteconti.it
MANGOGNA	STEFANO	stefano.mangogna@tesoro.it
MARIOTTI	CORRADO	corrado.mariotti@corrado mariotti.it

Scheda Informativa 2

Monitoraggio del contratto integrativo

Macrocategoria DIRIGENTI DI 2^ FASCIA

FONDO: LE DOMANDE SEGUENTI SONO RELATIVE AL FONDO COMUNICATO IN TABELLA 15

Data atto costituzione Fondo/i per la contrattazione integrativa 2013:	17/12/2013
Data della certificazione positiva dei revisori dei conti dell'accordo annuale:	17/12/2013
Data entrata in vigore dell'Accordo annuale vigente:	
FONDO 2010 (CORRISPONDE AL TOTALE DELLA TABELLA 15 CONTO ANNUALE DEL 2010)	138069
FONDO ANNO CORRENTE (CORRISPONDE AL TOTALE DELLA TABELLA 15 DEL PRESENTE CONTO ANNUALE)	135190
(EVENTUALE) PERCENTUALE DI RIDUZIONE PROPORZIONALE A QUELLA DEL PERSONALE AI SENSI ART. 9 C. 2-BIS SECONDA PARTE (NB NON INSERIRE IL SEGNO "-")	0
QUOTE FONDO 2010 NON ASSOGGETTATE AI VINCOLI EX ART. 9 C. 2-BIS L. 122/2010 (ES. ECONOMIE, CONTO TERZI, PROGETTAZIONI ECC.)	+93615
QUOTE FONDO ANNO CORRENTE NON ASSOGGETTATE AI VINCOLI EX ART. 9 C. 2-BIS L. 122/2010 (ES. ECONOMIE, CONTO TERZI, PROGETTAZIONI ECC.)	+90736
VALORE MASSIMO TEORICO FONDO ANNO CORRENTE NEL RISPETTO DELL'ART. 9 C. 2-BIS L. 122/2010	135190
CALCOLO DELLA COERENZA ANNO CORRENTE CON MASSIMO TEORICO	1
Il valore esposto alla domanda 3, pari a 135190 euro, risulta coerente con il valore massimo teorico calcolato alla domanda 7 (euro 135190)	
POSIZIONI NELL' ANNO DI RILEVAZIONE	
LE FASCE INDIVIDUATE DALL'ISTITUZIONE SONO SUPERIORI A 4?	NO

INDICARE IL NUMERO DI POSIZIONI COPERTE AL 31.12 PER CIASCUNA FASCIA ED IL CORRISPONDENTE VALORE UNITARIO DELLA RETRIBUZIONE DI POSIZIONE:	N.Posizioni	Valore
	1	38376
	0	0
	0	0
	0	0
RISULTATO		
LE RETRIBUZIONI DI RISULTATO SONO CORRELATE ALLA VALUTAZIONE DELLA PRESTAZIONE DEI DIRIGENTI?	SI	
SONO UTILIZZATI INDICATORI DI RISULTATO ATTINENTI ALL'UFFICIO O ALL'ATENEIO NEL SUO COMPLESSO PER LA VALUTAZIONE DELLA RETRIBUZIONE DI RISULTATO?	NO	
SONO UTILIZZATI GIUDIZI DEL NUCLEO DI VALUTAZIONE O DI ALTRO ANALOGO ORGANISMO PER LA VALUTAZIONE DELLA RETRIBUZIONE DI RISULTATO?	SI	
SONO UTILIZZATI AI FINI DELLA VALUTAZIONE DEI DIRIGENTI MECCANISMI DI CONFRONTO CON LE PERFORMANCE DI ALTRI ENTI ("BENCHMARKING")?	NO	
IMPORTO TOTALE DELLA PREMIALITÀ EFFETTIVAMENTE EROGATA CON RIFERIMENTO AL FONDO DELL'ANNUALITÀ CORRENTE	7675	
IMPORTO TOTALE DELLA PREMIALITÀ NON EROGATA A SEGUITO DI VALUTAZIONE NON PIENA CON RIFERIMENTO AL FONDO DELL'ANNUALITÀ CORRENTE	0	
Commento dell'organo di controllo :		

Scheda Informativa 2

Monitoraggio del contratto integrativo

Macrocategoria PERSONALE NON DIRIGENTE

FONDO: LE DOMANDE SEGUENTI SONO RELATIVE AL FONDO COMUNICATO IN TABELLA 15

Data atto costituzione Fondo/i per la contrattazione integrativa 2013:	20/02/2015
Data della certificazione positiva dei revisori dei conti dell'accordo annuale:	20/02/2015
Data entrata in vigore dell'Accordo annuale vigente:	14/11/2014
ANNUALITÀ PIÙ RECENTE PER LA QUALE RISULTA COSTITUITO E CERTIFICATO IL FONDO/I PER LA CONTRATTAZIONE INTEGRATIVA:	2015
FONDO 2010 PTA + EP + TEMP ESTERNE AL FONDO (CORRISPONDE AL TOTALE DELLE TABELLE 15 CONTO ANNUALE DEL 2010)	3511507
FONDO ANNO CORRENTE PTA + EP + TEMP ESTERNE AL FONDO (CORRISPONDE AL TOTALE DELLA TABELLA 15 DEL PRESENTE CONTO ANNUALE)	3119630
(EVENTUALE) PERCENTUALE DI RIDUZIONE PROPORZIONALE A QUELLA DEL PERSONALE AI SENSI ART. 9 C. 2-BIS SECONDA PARTE (NB NON INSERIRE IL SEGNO "-")	6.46
QUOTE FONDO 2010 PTA + EP NON ASSOGGETTATE AI VINCOLI EX ART. 9 C. 2-BIS L. 122/2010 (SEGNO "+": ECONOMIE, CONTO TERZI, PROGETTAZIONI ECC. / SEGNO "-": ES. DECURTAZIONI PER RECUPERI)	+839484
QUOTE FONDO ANNO CORRENTE PTA + EP NON ASSOGGETTATE AI VINCOLI EX ART. 9 C. 2-BIS L. 122/2010 (SEGNO "+": ECONOMIE, CONTO TERZI, PROGETTAZIONI ECC. / SEGNO "-": ES. DECURTAZIONI PER RECUPERI)	+620290
VALORE MASSIMO TEORICO FONDO ANNO CORRENTE NEL RISPETTO DELL'ART. 9C. 2-BIS L. 122/2010)	3119700

CALCOLO DELLA COERENZA ANNO CORRENTE CON MASSIMO TEORICO	1
Il valore esposto alla domanda 3, pari a 3119630 euro, risulta coerente con il valore massimo teorico calcolato alla domanda 7 (euro 3119700)	

POSIZIONI NELL' ANNO DI RILEVAZIONE		
NUMERO POSIZIONI E FUNZIONI ART. 91 CC. 1 E 3 CCNL 2006-09 IN ESSERE AL 31.12		224
L'AFFIDAMENTO DELLE POSIZIONI ORGANIZZATIVE È AVVENUTO TRAMITE PROVVEDIMENTO DEL DIRIGENTE?		NO
TRAMITE PROVVEDIMENTO DELL'ORGANO DI VERTICE?		SI
ATTRAVERSO UN BANDO ED UNA SUCCESSIVA PROCEDURA COMPARATIVA?		NO
SULLA BASE DI ALTRI FATTORI?		SI
DETTAGLIO DELLE POSIZIONI EP IN ESSERE AL 31.12	N.Posizioni	Valore
	13	12980
	2	11550
	5	3360
	0	0
PROGRESSIONI ORIZZONTALI NELL'ANNO DI RILEVAZIONE		
E' STATA PREVENTIVAMENTE VERIFICATA LA SUSSISTENZA DEL REQUISITO DI CUI ALL'ART. 79, C. 2 DEL CCNL 16/10/08 AI FINI DELLE PROGRESSIONI ECONOMICHE?		SI
E' STATA RISPETTATA LA DISPOSIZIONE DI CUI ALL'ART. 9, COMMA 21, D.L. 78/2010?		SI
NELL'AMBITO DELLE PROCEDURE PER LE PROGRESSIONI ORIZZONTALI DELL'ANNO, QUANTI SONO STATI I DIPENDENTI CHE VI HANNO CONCORSO?		126
PROGRESSIONI ORIZZONTALI NELL'ANNO DI RILEVAZIONE (LE PERCENTUALI VANNO CALCOLATE CON RIFERIMENTO AL TOTALE DEI DIPENDENTI DELL' AREA / CATEGORIA / FASCIA AL 31/12 DELL'ANNO PRECEDENTE)		

AREA B / CATEGORIA B / FASCIA II	
NUMERO PROGRESSIONI	3
PERCENTUALE	7
AREA C / CATEGORIA C / FASCIA III	
NUMERO PROGRESSIONI	53
PERCENTUALE	17
AREA D / CATEGORIA D	
NUMERO PROGRESSIONI	12
PERCENTUALE	8
AREA EP	
NUMERO PROGRESSIONI	2
PERCENTUALE	10
PRODUTTIVITA' REGOLATA DALL' ACCORDO ANNUALE SULL'UTILIZZO DELLE RISORSE	
IMPORTO TOTALE DESTINATO AL MERITO E PRODUTTIVITÀ INDIVIDUALE PTA CHE SI DESUME DALL'ACCORDO ANNUALE SULL'UTILIZZO DELLE RISORSE	548386
IMPORTO TOTALE DESTINATO ALLA PRODUTTIVITÀ COLLETTIVA PTA CHE SI DESUME DALL'ACCORDO ANNUALE SULL'UTILIZZO DELLE RISORSE	0
IMPORTO TOTALE DESTINATO AL MERITO E PRODUTTIVITÀ INDIVIDUALE B-C-D CHE SI DESUME DALL'ACCORDO ANNUALE SULL'UTILIZZO DELLE RISORSE	32020

IMPORTO TOTALE DESTINATO ALLA RETRIBUZIONE DI RISULTATO EP CHE SI DESUME DALL'ACCORDO ANNUALE SULL'UTILIZZO DELLE RISORSE	175480
IMPORTO TOTALE DELLA PREMIALITÀ EP EFFETTIVAMENTE EROGATA CON RIFERIMENTO AL FONDO DELL'ANNUALITÀ CORRENTE	174830
IMPORTO TOTALE DELLA PREMIALITÀ EP NON EROGATA A SEGUITO DI VALUTAZIONE NON PIENA CON RIFERIMENTO AL FONDO DELL'ANNUALITÀ CORRENTE	0
Commento dell'organo di controllo :	<p>Nella Tab. 15 tra le "Altre risorse variabili..." (F995) sono indicate le economie conseguenti a trasformazioni del rapporto di lavoro da tempo pieno a part-time (inserite nel fondo fino all'entrata in vigore dell'art. 73, 2 comma, Legge 133/2008) ai sensi dell'art. 67, comma 1 lett. d) CCNL 9.8.2000 nei limiti previsti dall'art. 1, comma 57 e seguenti Legge 662/1996 (personale in servizio ed in part-time), nonché la differenza tra il costo presunto ed effettivo delle PEO 2011 (maggiori risorse che sarebbero state a disposizione nel 2012 da ripartire). Tra le "Altre risorse fisse..." (F998) e indicata la differenza tra il costo presunto ed effettivo delle PEO 2011 (maggiori risorse fisse aventi carattere di certezza e stabilità che si sarebbero determinate nel 2012 da riportare al 2013). La produttività collettiva è stata erogata sulla base dei criteri previsti nell'accordo di contrattazione triennale vigente.</p>

SOTTOSCRIZIONE DELL'ORGANO DI CONTROLLO

Con la sottoscrizione l'organo di controllo attesta la veridicità delle informazioni fornite dall'istituzione nella presente scheda.

Con la certificazione positiva del contratto integrativo annuale, i revisori attestano che:

- ? gli oneri della contrattazione integrativa sono stati previsti negli strumenti di programmazione dell'Istituzione (art. 40, comma 3, d.lgs. n. 165/2001)
- ? nella definizione delle risorse che finanziano il fondo indicate in tabella 15, l'Istituzione si è attenuta ai vincoli fissati dal CCNL
- ? nell'utilizzo delle risorse indicate in tabella 15, l'Istituzione ha rispettato i vincoli di destinazione fissati dal CCNL

Firma del Presidente del collegio dei revisori

