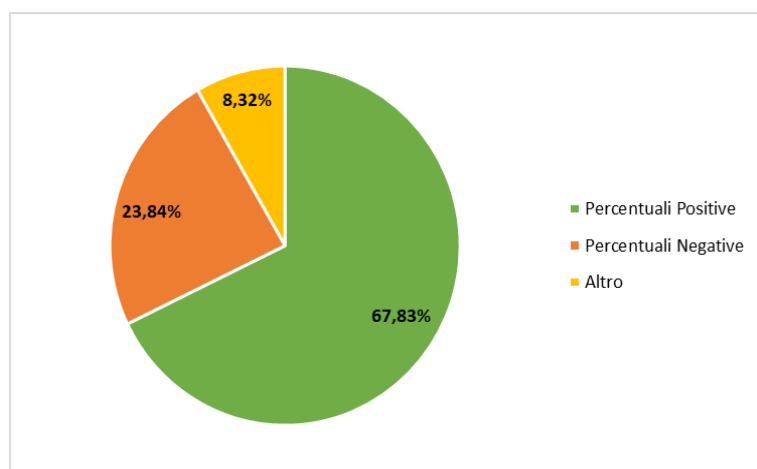


La valutazione da parte dei Laureati

Di seguito si riporta un'analisi dei risultati del questionario predisposto da Almalaurea (XXI Indagine 2019 - Profilo dei Laureati 2018) e somministrato agli studenti laureandi al momento dell'iscrizione all'esame di laurea. Il questionario ha coinvolto 2.978 laureati UnivPM che hanno concluso il percorso di studi nel 2018, ultimo dato disponibile.

QUESTIONARIO ALMALAUREA	Percentuali positive	Percentuali negative	Altro	Totale risposte
È complessivamente soddisfatto del corso di studi?	85,53%	11,75%	2,72%	100%
Il carico di studio degli insegnamenti è adeguato alla durata del corso di studio?	74,24%	22,93%	2,82%	100%
È soddisfatto dei rapporti con i docenti in generale?	81,80%	15,45%	2,75%	100%
È soddisfatto dei rapporti con gli studenti?	90,93%	6,28%	2,79%	100%
A) Qual è il Suo giudizio sulle aule in cui si sono svolte le lezioni e le esercitazioni?	76,49%	20,15%	3,36%	100%
B1) Qual è il Suo giudizio sulle attrezzature per le altre attività didattiche (laboratori, attività pratiche, ecc.)?	57,35%	24,92%	17,73%	100%
B2) Qual è il Suo giudizio sulla fruizione dei servizi di biblioteca come supporto allo studio (accesso al prestito e alla consultazione, orari di apertura, ...)?	74,35%	7,69%	17,97%	100%
B3) Qual è la Sua valutazione sugli spazi dedicati allo studio individuale (diversi dalle biblioteche)?	44,22%	43,55%	12,22%	100%
B4) Qual è la Sua valutazione sulle postazioni informatiche?	35,70%	46,88%	17,43%	100%
È soddisfatto dei servizi di segreteria?	57,69%	38,85%	3,46%	100%
Totale complessivo	67,83%	23,84%	8,32%	100%

Questionario AlmaLaurea - sezione 7 (Giudizi sull'esperienza universitaria) e Servizi di segreteria, anno 2018
(Fonte: Questionario Almalaurea, XXI Indagine 2019 – Profilo dei Laureati 2018)



Valutazione media complessiva da parte dei Laureati, anno 2018

(Fonte dati: Questionario Almalaurea, XXI Indagine 2019 – Profilo dei Laureati 2018)

Ponendo un focus sulle valutazioni relative ai servizi offerti dall'Ateneo, in particolare aule, attrezzature e servizi di segreteria, sono di seguito illustrati i giudizi di tutti coloro che hanno dichiarato di aver usufruito degli stessi.

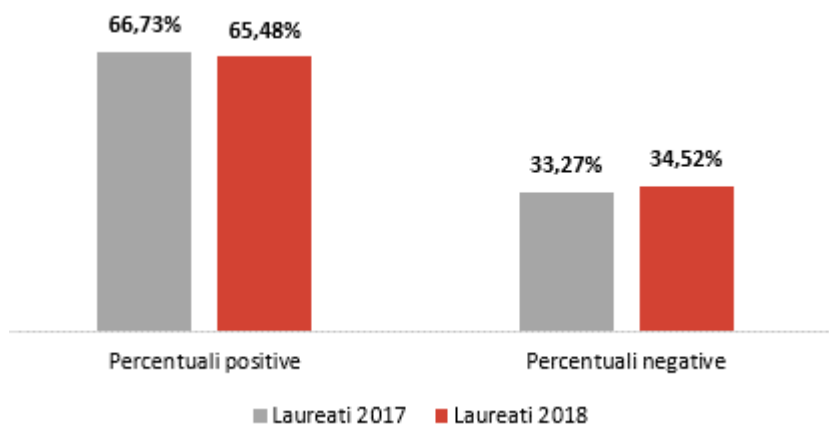
Le percentuali sono pertanto esposte al netto della voce "Altro" (risposte "non utilizzato", "non presenti" e delle mancate risposte).

Si riporta, inoltre, una comparazione tra i risultati dei laureati dell'anno 2017 con i risultati dei laureati dell'anno 2018.

QUESTIONARIO ALMALAUREA <i>Focus su Aule, Attrezzature e Servizi di segreteria</i>	Laureati 2017		Laureati 2018	
	Percentuali positive	Percentuali negative	Percentuali positive	Percentuali negative
A) Qual è il Suo giudizio sulle aule in cui si sono svolte le lezioni e le esercitazioni?	80,83%	19,17%	79,15%	20,85%
B1) Qual è il Suo giudizio sulle attrezzature per le altre attività didattiche (laboratori, attività pratiche, ecc.)?	71,38%	28,62%	69,71%	30,29%
B2) Qual è il Suo giudizio sulla fruizione dei servizi di biblioteca come supporto allo studio (accesso al prestito e alla consultazione, orari di apertura, ...)?	91,45%	8,55%	90,63%	9,37%
B3) Qual è la Sua valutazione sugli spazi dedicati allo studio individuale (diversi dalle biblioteche)?	52,50%	47,50%	50,38%	49,62%
B4) Qual è la Sua valutazione sulle postazioni informatiche?	46,00%	54,00%	43,23%	56,77%
È soddisfatto dei servizi di segreteria?	58,23%	41,77%	59,76%	40,24%
Totale complessivo	66,72%	33,28%	65,48%	34,52%

Questionario AlmaLaurea - Focus su Aule, Attrezzature e Servizi di segreteria (Confronto biennale)

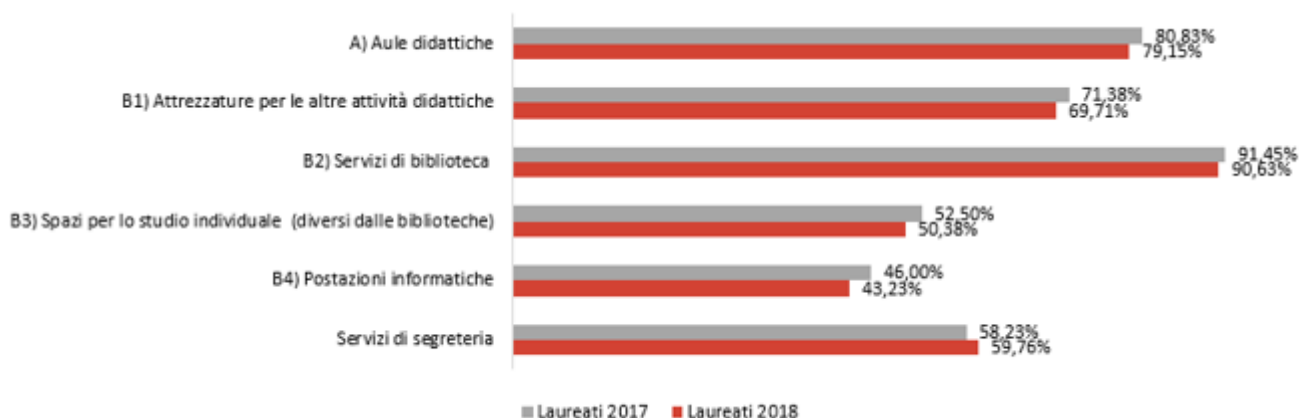
(Fonte dati: Questionario AlmaLaurea, XXI Indagine 2019 – Profilo dei Laureati 2018)



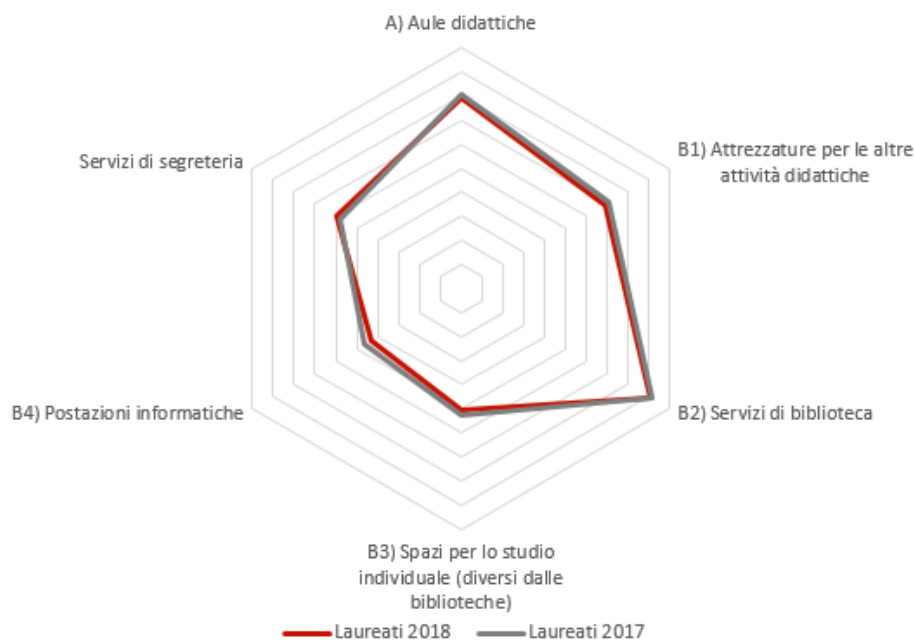
Valutazione media Laureati su Aule, Attrezzature e Servizi di segreteria

(Fonte dati: Questionario AlmaLaurea, XXI Indagine 2019 – Profilo dei Laureati 2018)

Nel grafico di seguito si dà evidenza dei risultati conseguiti a livello di singolo quesito.



Percentuale di giudizi positivi da parte dei Laureati su Aule, Attrezzature e Servizi di segreteria (confronto biennale)
 (Fonte dati: Questionario Almalaurea, XXI Indagine 2019 – Profilo dei Laureati 2018)



Confronto laureati anno 2017 e laureati anno 2018 sulla percentuale di giudizi positivi da parte dei Laureati su Aule, Attrezzature e Servizi di segreteria
 (Fonte dati: Questionario Almalaurea, XXI Indagine 2019 – Profilo dei Laureati 2018)

Per quanto attiene ai risultati, si precisa che le percentuali positive includono i giudizi complessivamente positivi (a seconda del quesito posto, somma delle risposte “Decisamente sì” e “Più sì che no” oppure “Sempre o quasi sempre adeguate” e “Spesso adeguate” o, ancora, “Presenti e adeguati”); le percentuali negative sono state ottenute dal calcolo percentuale della somma tra le risposte “Decisamente no” e “Più no che sì” oppure “Mai adeguate” e “Raramente adeguate” o, ancora, “Presenti ma inadeguati”. La colonna “altro”, invece, riporta un valore di sintesi delle risposte “non utilizzato”, “non presenti” e le mancate risposte (“non indicato”).