



GUIDA ALLA COMPILAZIONE DELLA DOMANDA ON-LINE

La presente guida fornisce informazioni esclusivamente per la compilazione del modulo domanda e pertanto non sostituisce quanto indicato nel bando (del quale si raccomanda la lettura integrale) e non prevede tutte le casistiche che si potrebbero presentare.

ACCESSO ALLA PIATTAFORMA

Per accedere alla procedura di compilazione della domanda online cliccare su “INIZIA NUOVA RICHIESTA” posto in basso a destra nella schermata iniziale del modulo.

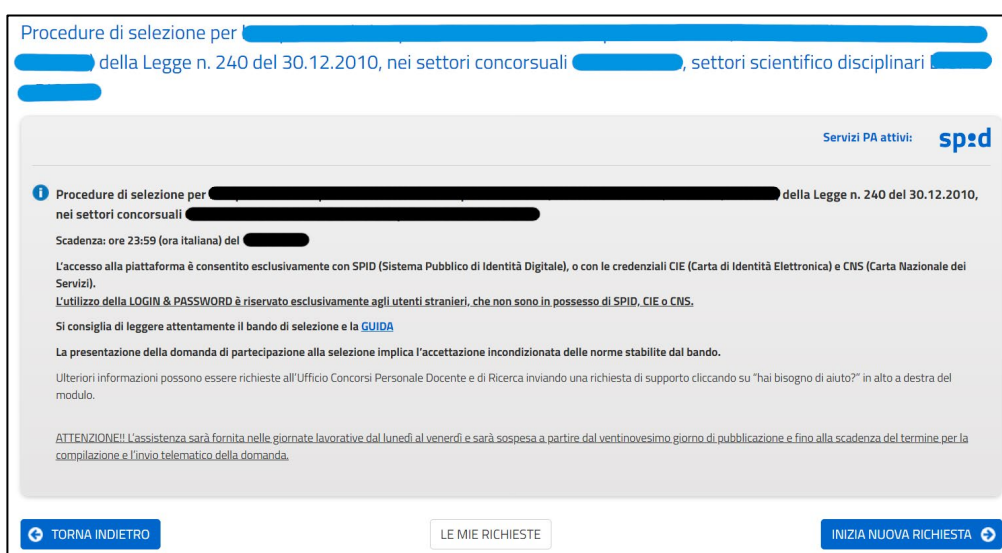


Figura 1. Accesso alla piattaforma

AUTENTICAZIONE

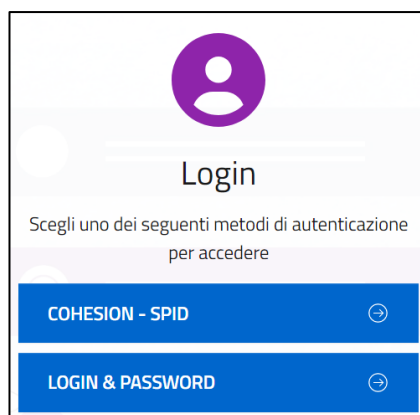


Figura 2. Autenticazione

Autenticazione tramite COHESION – SPID

L'autenticazione alla piattaforma è consentita **esclusivamente con COHESION - SPID** (Sistema Pubblico di Identità Digitale), o con le credenziali **CIE** (Carta di Identità Elettronica) e **CNS** (Carta Nazionale dei Servizi).



Figura 3. Autenticazione - COHESION – SPID

Cliccando poi sul tasto relativo al metodo di autenticazione scelto (CNS, CIE-ID o SPID) l'utente verrà reindirizzato nella schermata di accesso corrispondente.

Accesso tramite LOGIN & PASSWORD

L'utilizzo della **LOGIN & PASSWORD** è riservato **esclusivamente agli utenti stranieri, che non sono in possesso di SPID, CIE o CNS**, che possono quindi registrarsi e accedere all'applicativo tramite la creazione di un account con e-mail (no PEC) e password.

Se l'utente è già in possesso delle credenziali può inserirle nella schermata di login, altrimenti è possibile procedere con la registrazione cliccando sulla voce "Non sei ancora registrato?"

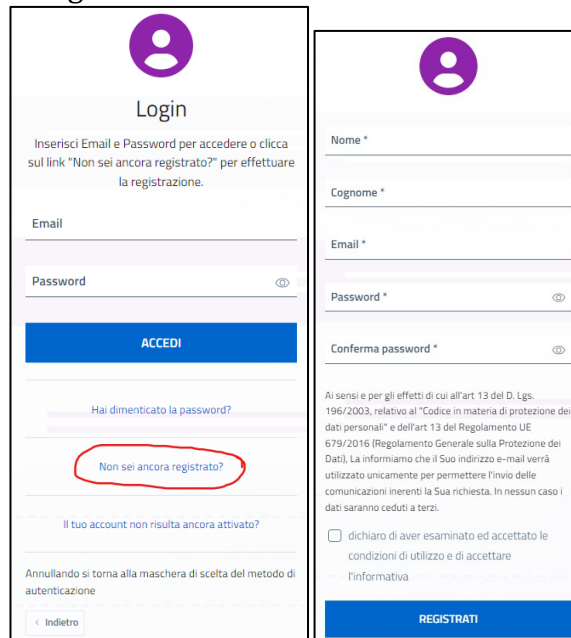


Figura 4. Autenticazione - LOGIN & PASSWORD e Registrazione



Dopo aver inserito i campi richiesti è possibile registrarsi alla piattaforma cliccando sul pulsante "REGISTRATI". Verrà inviata una e-mail di conferma all'indirizzo indicato. **Solo dopo aver confermato l'e-mail sarà possibile effettuare il login con le credenziali scelte.**

E-mail di contatto

Dopo aver effettuato l'accesso alla piattaforma verrà chiesto di inserire/confermare l'e-mail di contatto.

In caso di accesso con **COHESION - SPID** il sistema acquisirà direttamente l'indirizzo e-mail utilizzato in fase di autenticazione; tale indirizzo potrà essere confermato oppure modificato.

*eF

Email di contatto

Per consentire le comunicazioni si prega di inserire e/o confermare il proprio indirizzo email.
Verrà utilizzato per le comunicazioni e trattato secondo i termini di norma.

Inserisci/Conferma email (*)

[informativa sulla privacy](#)

dichiaro di aver esaminato ed accettato le condizioni di utilizzo e di accettare l'informativa (*)

PROSEGUI

Figura 5. Email di contatto



COMPILAZIONE DEL MODULO DI DOMANDA

Il modulo di domanda è costituito da una sequenza di sezioni, ciascuna con una propria etichetta



(1. DATI RICHIEDENTE, 2. RICHIESTA INSEGNAMENTO, 3. DICHIARAZIONI, ecc...), tutte riportate sotto il titolo della selezione.

Ogni sezione contiene diversi campi: quelli obbligatori sono contrassegnati da un asterisco *.

ATTENZIONE!! Se un campo obbligatorio non viene compilato, il sistema non consente all'utente di inoltrare la domanda. Cliccando sul pulsante SALVA E PROSEGUI compariranno dei messaggi di errore in rosso vicino ai campi errati/mancanti.

Fare pertanto attenzione a conferire correttamente tutti i dati contrassegnati come obbligatori.

Ogni dichiarazione deve essere valorizzata mettendo una spunta sul quadratino corrispondente:

DICHIARA

In fondo alla pagina di ogni sezione successiva alla prima sono posti tre pulsanti:

cliccando sul pulsante **INDIETRO** si torna alla sezione precedente;

cliccando sul pulsante **SALVA** i dati saranno solamente memorizzati. La sezione resterà aperta e non sarà possibile inoltrare la domanda;

cliccando sul pulsante **SALVA E PROSEGUI** i dati inseriti saranno memorizzati e confermati.

È possibile modificare i dati inseriti cliccando sulla sezione di interesse e quindi sul tasto centrale **TORNA IN MODIFICA**. Ogni volta che si clicca su TORNA IN MODIFICA, anche se non si apportano modifiche, è necessario cliccare su SALVA o SALVA E PROSEGUI.

L'inoltro della domanda è possibile solo dopo aver compilato correttamente e salvato i dati di ciascuna sezione.

È possibile interrompere la compilazione per riprenderla in un secondo momento, purché tutti i dati siano stati salvati.

ATTENZIONE!! La domanda deve essere compilata ed inoltrata entro le ore 13:00 (ora italiana) del giorno di scadenza indicato nella procedura. Oltre tale termine non sarà più possibile accedere al sistema.

Ogni candidato che intende presentare domanda di partecipazione per più insegnamenti dovrà compilare e presentare tante domande quanti sono gli insegnamenti prescelti.

ASSISTENZA ALLA COMPILAZIONE DELLA DOMANDA ON-LINE

L'utente potrà richiedere assistenza inviando una richiesta di supporto direttamente dalla piattaforma, cliccando su "hai bisogno di aiuto?" in alto a destra del modulo.

ATTENZIONE!! L'assistenza sarà attiva fino alla scadenza del termine per la compilazione e l'invio telematico della domanda.



1. Sezione “DATI RICHIEDENTE”

Questa sezione è dedicata ai dati anagrafici e di residenza.

L'utente troverà precompilati i campi relativi al cognome, nome e indirizzo mail, in quanto acquisiti dal sistema con la fase di registrazione.

Tutti i campi contrassegnati con l'asterisco devono essere compilati.

1. Dati richiedente

* Campo obbligatorio

Cognome *

Nome *

Data di nascita * -- - -- -

Comune di nascita *

Provincia di nascita *

Residente in via *

2. Sezione “RICHIESTA INCARICO”

In questa sezione deve essere indicato il titolo del corso per il quale si sta facendo domanda, scegliendolo dal relativo menù a tendina, la facoltà/dipartimento di afferenza del relativo corso ufficiale e l'A.A. di riferimento.

2. Richiesta Incarico

* Campo obbligatorio.

I/Lo sottoscritto/a CHIEDE che gli/le venga conferito, mediante contratto di diritto privato a tempo determinato a titolo retribuito, l'incarico di supporto alla didattica per il seguente insegnamento:

Insegnamento *

presso: *

sede di: *

per l'Anno Accademico: *

Figura 6. Richiesta Incarico



3 Sezione “DICHIARAZIONI”

In questa sezione vanno rese tutte le dichiarazioni previste dal bando in merito ad eventuali situazioni di incompatibilità e alla gestione del trattamento dei dati con la spunta del quadratino corrispondente.

3. Dichiarazioni

* Campo obbligatorio.
(* Campo obbligatorio in base alle scelte precedenti)

Requisiti generali

Il/La sottoscritto/a DICHIARA

- * di non avere alcun grado di parentela o di affinità, fino al quarto grado compreso, con un professore o ricercatore appartenente alla struttura che conferisce l'incarico, ovvero con il Rettore, il Direttore Generale o un componente del Consiglio di Amministrazione dell'Ateneo
- * di non essere titolare di assegni di ricerca
- * di non essere iscritto a corsi di dottorato di ricerca o post dottorato
- * di non essere titolare di borse di ricerca
- * di non essere iscritto a Scuole di Specializzazione
- * di essere in possesso di anzianità di laurea (specialistica, magistrale o vecchio ordinamento) di almeno 10 anni ridotta a 5 in caso di possesso del titolo di dottore di ricerca o del diploma di specializzazione medica
- * di non avere età superiore ai 70 anni ad esclusione del personale già appartenente ai ruoli dei professori e ricercatori universitari
- * di non essere in servizio presso questo Ateneo in qualità di personale tecnico amministrativo
- * di essere a conoscenza che i dati personali forniti attraverso la domanda ed il Curriculum Vitae verranno trattati dall'Università Politecnica delle Marche ai fini della gestione della procedura relativa all'attribuzione degli incarichi di insegnamento e per eventuali altre esigenze istituzionali (D.Lgs. n.196/2003 e GDPR N. 679/2016)

Figura 7. Requisiti generali

È richiesto, inoltre, di indicare l'esperienza professionale in corso e i titoli di studio, laddove previsto dal bando.

Esperienza professionale

Il/La sottoscritto/a dichiara di ricoprire la seguente **posizione professionale** *

- dipendente settore privato
- dipendente pubblico (altre amministrazioni)
- libero professionista
- altro (Dottore di ricerca, co.co.co...)

[svuota / reset](#)

(*)

(Indicare altra posizione lavorativa)

presso (*)



Titoli di studio

Il/La sottoscritto/a dichiara * di essere in possesso del diploma di laurea specialistica, magistrale o vecchio ordinamento in

Denominazione titolo di studio *

conseguita presso *

in data * -- - -- -

Figura 8. Esperienza Professionale e Titoli di Studio

5 Sezione “ALLEGATI”

Questa sezione è riservata al caricamento degli allegati:

- Curriculum (campo obbligatorio)
- Eventuali altri titoli (campo facoltativo)
- Autorizzazione / copia della richiesta di autorizzazione da parte dell’Amministrazione di appartenenza (obbligatorio in caso di dipendente proveniente da altre Amministrazioni)

Per caricare gli allegati, cliccare su “Scegli file” e quindi caricare il documento richiesto.

Per eliminare un allegato caricato, andare su TORNA IN MODIFICA e quindi cliccare su ELIMINA.

ATTENZIONE! I documenti da allegare sono solamente quelli descritti. L’allegazione è obbligatoria per poter procedere alla convalida ed all’inoltro della domanda. Il documento di identità dovrà essere allegato successivamente (vedi etichetta CONVALIDA).

VERIFICARE SEMPRE IL FORMATO (PDF) E LA DIMENSIONE DEL FILE (MAX 5 MB).

6 Sezione “RIEPILOGO”

In questa sezione è possibile visionare e controllare tutti i dati inseriti.

Nel caso si riscontrino dati errati o incompleti è possibile la correzione ritornando alla sezione di interesse con il pulsante INDIETRO o cliccando direttamente sull’etichetta corrispondente, posta all’inizio della pagina. È possibile modificare i dati inseriti cliccando sul tasto centrale TORNA IN MODIFICA posto in fondo alla pagina e salvando le modifiche apportate (cliccando sempre su SALVA E PROSEGUI).

Il riepilogo può essere stampato cliccando sul pulsante in fondo alla pagina (STAMPA RIEPILOGO DATI).

7 Sezione “CONVALIDA”

La convalida della domanda di partecipazione sarà effettuata:

- Con dichiarativo libero (*in caso di login tramite SPID/CIE/CNS*)
- con Auto dichiarazione (*in caso di login tramite login & password*)

Una volta scelta la modalità di convalida, è necessario scaricare il file prodotto dal sistema e seguire le istruzioni riportate.

Se si sceglie il metodo di convalida con “Auto dichiarazione” il sistema produce un documento che dovrà essere sottoscritto in maniera autografa dal candidato/a e quindi ricaricato nella piattaforma insieme alla copia fronte e retro di un documento di identità in corso di validità.

Completate le operazioni di convalida, cliccando su CONFERMA DATI E PROSEGUI la domanda viene automaticamente inoltrata.

8 Sezione “INOLTRA”

Il sistema restituirà un messaggio di avvenuto inoltra come il seguente:



The screenshot displays a confirmation message for a public selection process. At the top, it says 'SELEZIONE PUBBLICA.' and 'ID 29540'. The main content is a table with the following information:

PROTOCOLLO N.	2020-UNANCLC
Data di protocollazione	16-01-2020 15:16
Ricevuta n.	1023/2019_
Data di inoltra	16-01-2020 15:16
Riepilogo dati	Scarica il PDF (591 KB)
Allegati	ALLEGATI: • Curriculum culturale e professionale * (161 KB) • Ricevuta del bonifico bancario di 10,00 euro * (137 KB)
	DOCUMENTI DI VALIDAZIONE: • Documento di identità (retro) (3714 KB) • Documento di identità (fronte) (3841 KB) • Dichiarazione compilata e firmata (136 KB)

e all'indirizzo di posta elettronica comunicato in fase di registrazione saranno consegnate:

- una notifica di avvenuto inoltra
- una mail di avvenuta protocollazione.

È possibile che per ricevere la mail di avvenuta protocollazione trascorrono alcuni minuti.