dal 1994 Consorzio Interuniversitario
ALMALAUREA
Un ponte fra Università e mondo del lavoro e delle professioni

Trasparenza - versione S.U.A.

Questa versione della scheda per la trasparenza e stata predisposta per il supporto alla compilazione della Scheda Unica Annuale

Opzioni:
I dati **non includono** i laureati di corsi equivalenti del 509.
I dati sono confrontati con il totale sull'**ateneo** (stessa tipologia di corso).

Livello di soddisfazione dei laureandi

profilo dei laureati
dati aggiornati a maggio 2016

Ateneo: **Universita Politecnica delle Marche - laurea di primo livello**
Classe: **scienze economiche (L-33)**
Corso: **economia e commercio (L-33)**

Laureati nell'anno solare 2015
Numero di laureati: **336**
Numero di intervistati: **330**
scheda di dettaglio

Per una migliore confrontabilita della documentazione, si riportano i dati relativi ai soli laureati che si sono iscritti al corso di laurea in tempi recenti, cioe a partire dal 2011: 278 di cui 275 intervistati.

Hanno frequentato regolarmente:

corso Ateneo

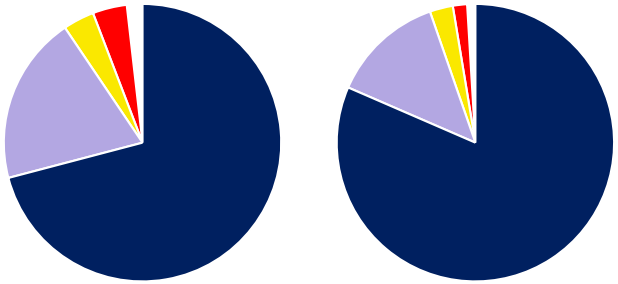

	corso	Ateneo
piu del 75% degli insegnamenti previsti	70,9%	81,5%
tra il 50% e il 75%	19,6%	13,2%
tra il 25% e il 50%	3,6%	2,7%
meno del 25%	4,0%	1,7%
non rispondono	1,8%	1,0%
Totale	**100%**	**100%**

Valutazione del carico di studio degli insegnamenti rispetto alla durata del corso:

corso Ateneo

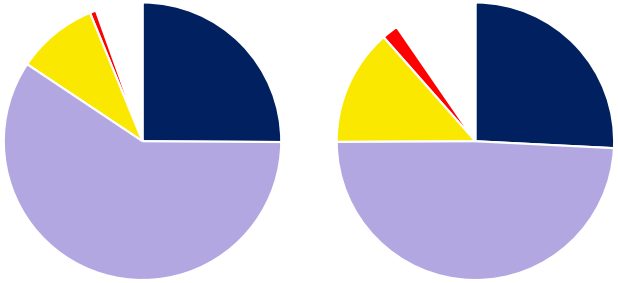

	corso	Ateneo
decisamente adeguato	25,1%	25,8%
abbastanza adeguato	59,3%	49,1%
abbastanza inadeguato	9,5%	13,6%
decisamente inadeguato	0,7%	1,9%
non rispondono	5,5%	9,6%
Totale	**100%**	**100%**

Ritengono che l'organizzazione degli esami (appelli, orari, informazioni, prenotazioni, ...) sia stata soddisfacente:

corso Ateneo

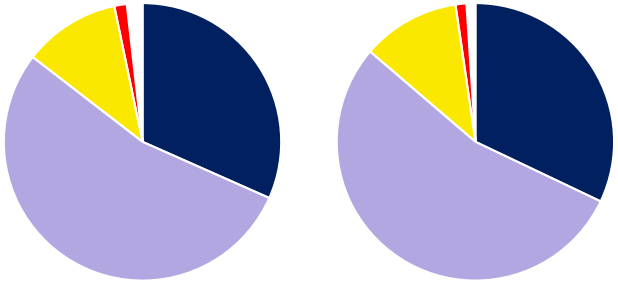

	corso	Ateneo
sempre o quasi sempre	31,6%	32,1%
per piu della meta degli esami	53,8%	54,2%
per meno della meta degli esami	11,3%	11,4%
mai o quasi mai	1,5%	1,3%
non rispondono	1,8%	1,0%
Totale	**100%**	**100%**

Sono soddisfatti dei rapporti con i docenti in generale:

corso Ateneo

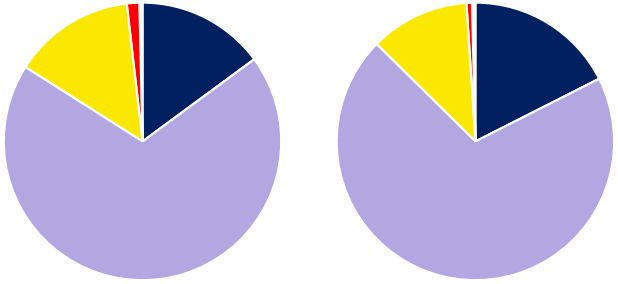

	corso	Ateneo
decisamente sı	14,9%	17,5%
piu sı che no	69,1%	69,8%
piu no che sı	14,2%	11,6%
decisamente no	1,5%	0,6%
non rispondono	0,4%	0,4%
Totale	**100%**	**100%**

Sono complessivamente soddisfatti del corso di laurea:

corso

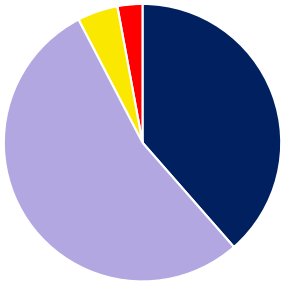

Ateneo

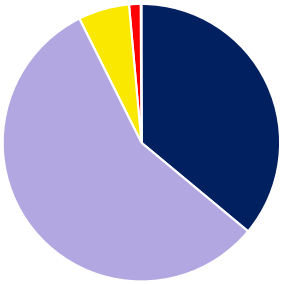

	corso	Ateneo
decisamente sı	38,5%	36,0%
piu sı che no	53,8%	56,6%
piu no che sı	4,7%	6,0%
decisamente no	2,9%	1,3%
non rispondono	-	0,1%
Totale	**100%**	**100%**

Valutazione delle aule:

corso

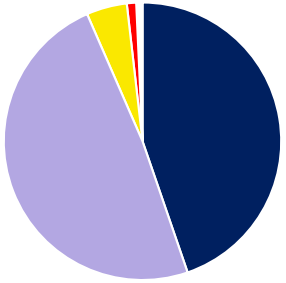

Ateneo

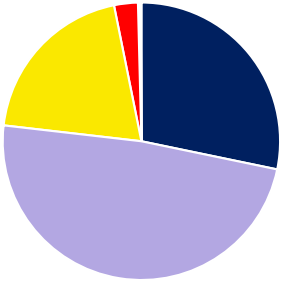

	corso	Ateneo
sempre o quasi sempre adeguate	44,7%	28,3%
spesso adeguate	48,7%	48,6%
raramente adeguate	4,7%	20,0%
mai adeguate	1,1%	2,8%
non ne hanno utilizzate	-	0,1%
non rispondono	0,7%	0,3%
Totale	**100%**	**100%**

Valutazione delle postazioni informatiche:

corso Ateneo

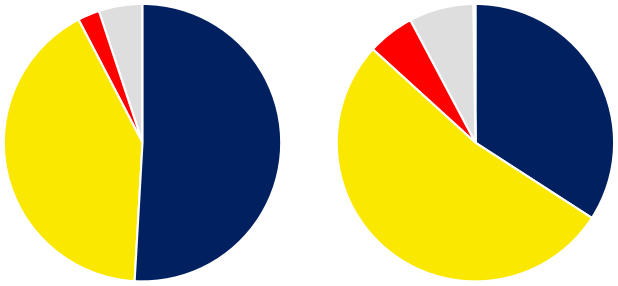

	corso	Ateneo
erano presenti e in numero adeguato	50,9%	34,1%
erano presenti, ma in numero non adeguato	41,5%	52,6%
non erano presenti	2,5%	5,5%
non ne hanno utilizzate	5,1%	7,5%
non rispondono	-	0,2%
Totale	**100%**	**100%**

Valutazione delle attrezzature per le altre attivita didattiche (laboratori, esperienze pratiche, ...):

corso Ateneo

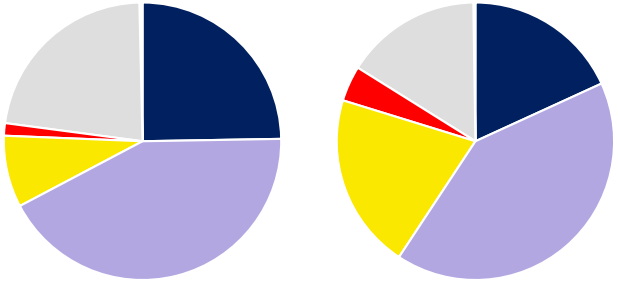

	corso	Ateneo
sempre o quasi sempre adeguate	24,7%	18,2%
spesso adeguate	42,5%	41,1%
raramente adeguate	8,4%	20,5%
mai adeguate	1,5%	4,1%
non ne hanno utilizzate	22,5%	15,9%
non rispondono	0,4%	0,2%
Totale	**100%**	**100%**

Valutazione delle biblioteche (prestito/consultazione, orari di apertura, ...):

corso Ateneo

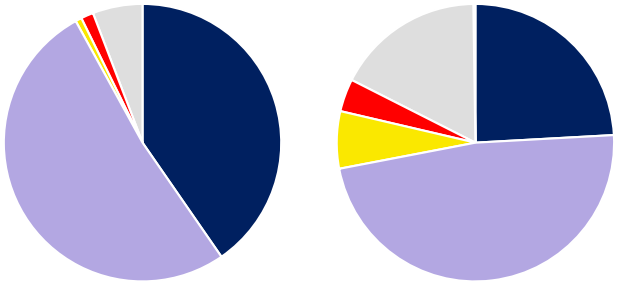

	corso	Ateneo
decisamente positiva	40,4%	24,1%
abbastanza positiva	51,6%	47,9%
abbastanza negativa	0,7%	6,7%
decisamente negativa	1,5%	3,8%
non ne hanno utilizzate	5,8%	17,3%
non rispondono	-	0,2%
Totale	**100%**	**100%**

Si iscriverebbero di nuovo all'universita?

corso Ateneo

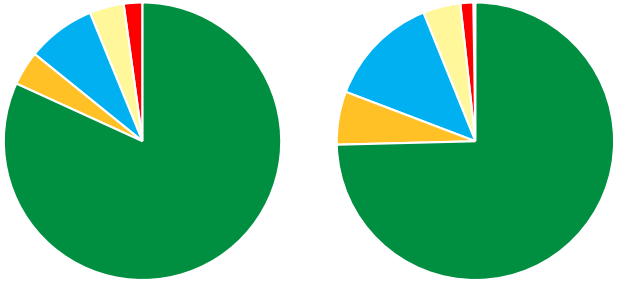

	corso	Ateneo
sı, allo stesso corso di questo Ateneo	81,8%	74,6%
sı, ad un altro corso di questo Ateneo	4,0%	6,2%
sı, allo stesso corso, ma in un altro Ateneo	8,0%	13,1%
sı, ma ad un altro corso e in un altro Ateneo	4,0%	4,4%
no, non mi iscriverei piu all'universita	2,2%	1,5%
non rispondono	-	0,2%
Totale	**100%**	**100%**

Condizione occupazionale

condizione occupazionale dei laureati
Anno di indagine: **2015**
dati aggiornati a marzo 2016

Ateneo: **Universita Politecnica delle Marche - laurea di primo livello**
Classe: **scienze economiche (L-33)**
Corso: **economia e commercio (L-33)**

Anni dalla laurea	Laureati	Intervistati	
1 anno:	380	323	scheda di dettaglio

Per una migliore confrontabilita della documentazione, si riportano i dati relativi ai soli laureati che non lavoravano al momento della laurea: 255 ad un anno.

Tasso di occupazione[1]

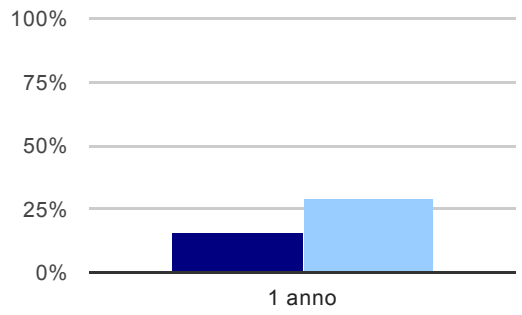

	1 anno
corso	16,1%
Ateneo	28,6%

Laureati attualmente iscritti ad un corso di laurea magistrale[2]

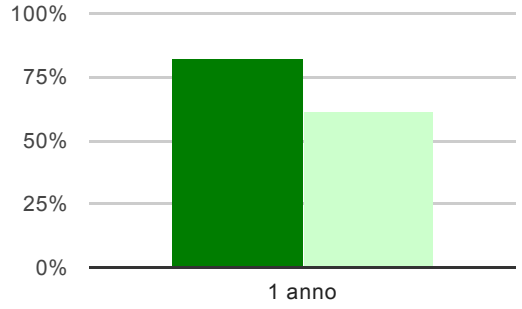

	1 anno
corso	81,6%
Ateneo	60,7%

Laureati che non lavorano, non cercano lavoro, ma sono impegnati in un corso universitario o in un tirocinio/praticantato[3]

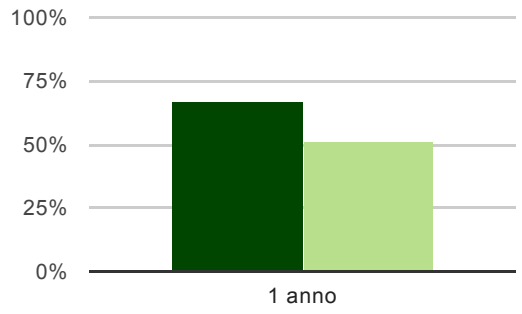

	1 anno
corso	67,1%
Ateneo	50,7%

Occupati che, nel lavoro, utilizzano in misura elevata le competenze acquisite con la laurea

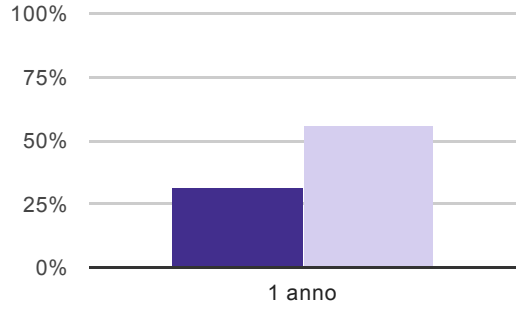

	1 anno
corso	32,3%
Ateneo	56,3%

Guadagno mensile netto in euro (medie)

	1 anno
corso	931€
Ateneo	1.060€

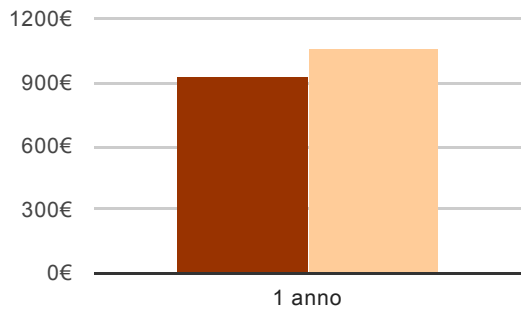

Soddisfazione per il lavoro svolto (medie, scala 1-10)

	1 anno
corso	7,4
Ateneo	7,4

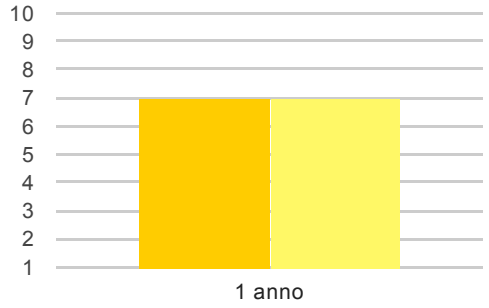

---

(1) sono considerati occupati tutti coloro che dichiarano di svolgere una qualsiasi attivita, anche di formazione o non in regola, purche retribuita.
(2) sono considerati anche i laureati iscritti ad un corso a ciclo unico, al corso in Scienze della Formazione primaria, nonche ad un corso di secondo livello presso una delle Istituzioni di Alta Formazione Artistica e Musicale.
(3) sono compresi quanti risultano impegnati in dottorati di ricerca, scuole di specializzazione, master universitari e, per i laureati di primo livello, altri corsi di laurea (di qualunque tipo, compresi i corsi attivati presso una delle Istituzioni di Alta Formazione Artistica e Musicale).