dal 1994 Consorzio Interuniversitario
ALMALAUREA
Un ponte fra Università e mondo del lavoro e delle professioni

Trasparenza - versione S.U.A.

Questa versione della scheda per la trasparenza e stata predisposta per il supporto alla compilazione della Scheda Unica Annuale

Opzioni:
I dati **non includono** i laureati di corsi equivalenti del 509.
I dati sono confrontati con il totale sull'**ateneo** (stessa tipologia di corso).

Livello di soddisfazione dei laureandi

profilo dei laureati
dati aggiornati a maggio 2016

Ateneo: **Universita Politecnica delle Marche - laurea magistrale**
Classe: **scienze infermieristiche e ostetriche (LM/SNT1)**
Corso: **scienze infermieristiche e ostetriche (LM/SNT1)**

Laureati nell'anno solare 2015
Numero di laureati: **27**
Numero di intervistati: **27**
scheda di dettaglio

Per una migliore confrontabilita della documentazione, si riportano i dati relativi ai soli laureati che si sono iscritti al corso di laurea in tempi recenti, cioe a partire dal 2012: 27 di cui 27 intervistati.

Hanno frequentato regolarmente:

corso Ateneo

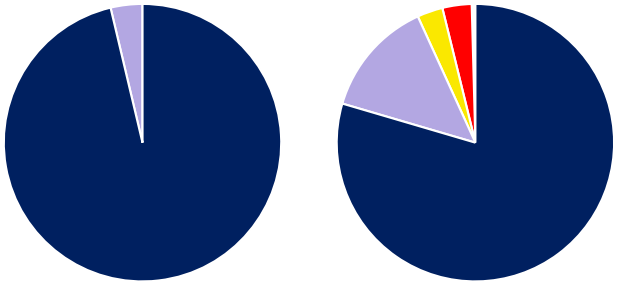

	corso	Ateneo
piu del 75% degli insegnamenti previsti	96,3%	79,5%
tra il 50% e il 75%	3,7%	13,6%
tra il 25% e il 50%	-	3,0%
meno del 25%	-	3,4%
non rispondono	-	0,4%
Totale	**100%**	**100%**

Valutazione del carico di studio degli insegnamenti rispetto alla durata del corso:

corso Ateneo

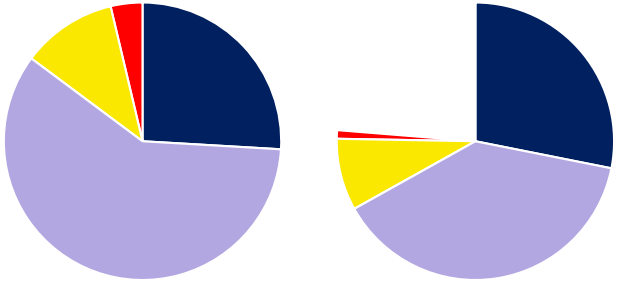

	corso	Ateneo
decisamente adeguato	25,9%	28,1%
abbastanza adeguato	59,3%	38,8%
abbastanza inadeguato	11,1%	8,4%
decisamente inadeguato	3,7%	1,0%
non rispondono	-	23,7%
Totale	**100%**	**100%**

Ritengono che l'organizzazione degli esami (appelli, orari, informazioni, prenotazioni, ...) sia stata soddisfacente:

corso Ateneo

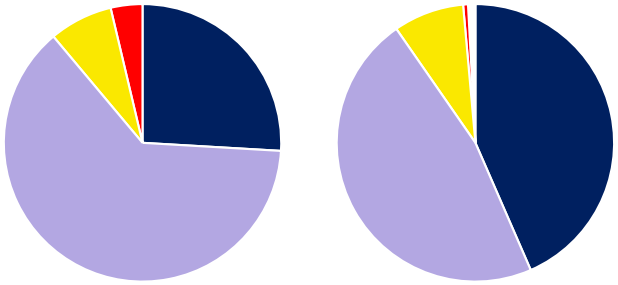

	corso	Ateneo
sempre o quasi sempre	25,9%	43,5%
per piu della meta degli esami	63,0%	46,9%
per meno della meta degli esami	7,4%	8,2%
mai o quasi mai	3,7%	0,6%
non rispondono	-	0,9%
Totale	**100%**	**100%**

Sono soddisfatti dei rapporti con i docenti in generale:

corso Ateneo

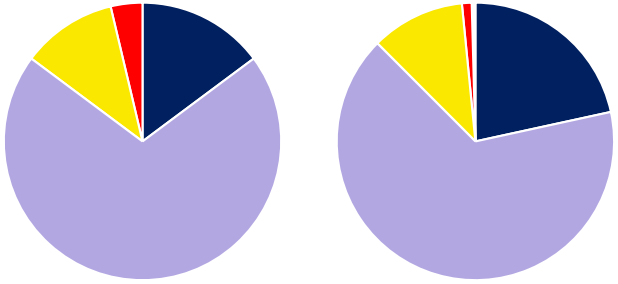

	corso	Ateneo
decisamente sı	14,8%	21,6%
piu sı che no	70,4%	65,9%
piu no che sı	11,1%	10,9%
decisamente no	3,7%	1,1%
non rispondono	-	0,4%
Totale	**100%**	**100%**

Sono complessivamente soddisfatti del corso di laurea:

corso

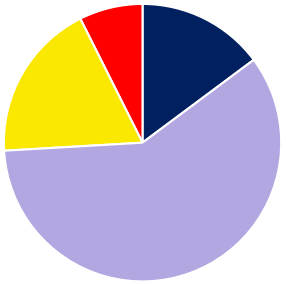

Ateneo

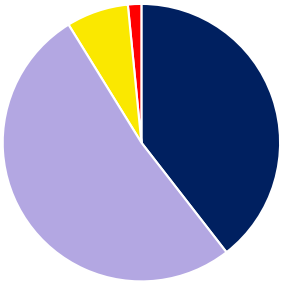

	corso	Ateneo
decisamente sı	14,8%	39,5%
piu sı che no	59,3%	51,7%
piu no che sı	18,5%	7,2%
decisamente no	7,4%	1,6%
non rispondono	-	-
Totale	**100%**	**100%**

Valutazione delle aule:

corso

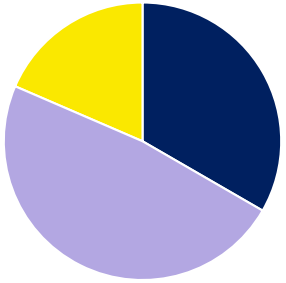

Ateneo

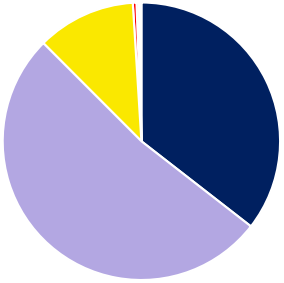

	corso	Ateneo
sempre o quasi sempre adeguate	33,3%	35,5%
spesso adeguate	48,1%	52,0%
raramente adeguate	18,5%	11,5%
mai adeguate	-	0,4%
non ne hanno utilizzate	-	0,3%
non rispondono	-	0,3%
Totale	**100%**	**100%**

Valutazione delle postazioni informatiche:

corso Ateneo

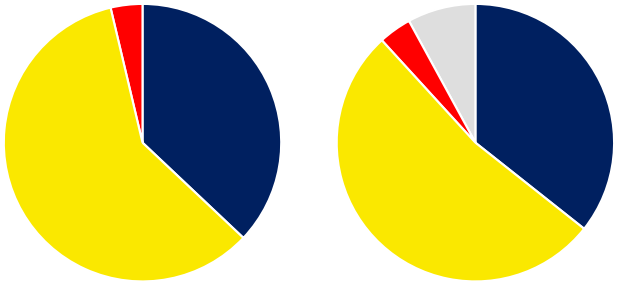

	corso	Ateneo
erano presenti e in numero adeguato	37,0%	35,7%
erano presenti, ma in numero non adeguato	59,3%	52,6%
non erano presenti	3,7%	3,8%
non ne hanno utilizzate	-	8,0%
non rispondono	-	-
Totale	**100%**	**100%**

Valutazione delle attrezzature per le altre attivita didattiche (laboratori, esperienze pratiche, ...):

corso Ateneo

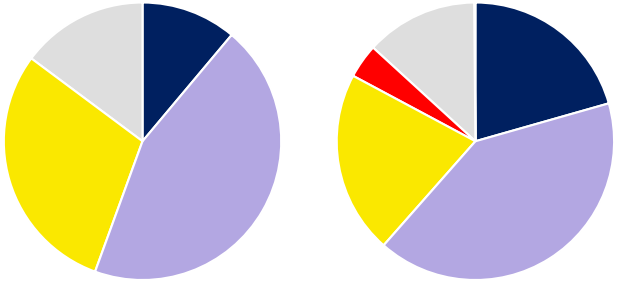

	corso	Ateneo
sempre o quasi sempre adeguate	11,1%	20,6%
spesso adeguate	44,4%	40,9%
raramente adeguate	29,6%	21,3%
mai adeguate	-	4,0%
non ne hanno utilizzate	14,8%	13,1%
non rispondono	-	0,1%
Totale	**100%**	**100%**

Valutazione delle biblioteche (prestito/consultazione, orari di apertura, ...):

corso Ateneo

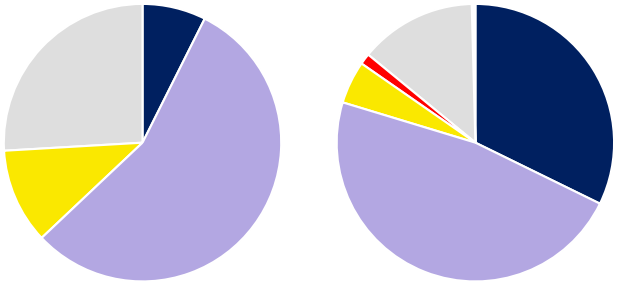

	corso	Ateneo
decisamente positiva	7,4%	32,2%
abbastanza positiva	55,6%	47,4%
abbastanza negativa	11,1%	5,0%
decisamente negativa	-	1,3%
non ne hanno utilizzate	25,9%	13,6%
non rispondono	-	0,4%
Totale	**100%**	**100%**

Si iscriverebbero di nuovo all'universita?

corso Ateneo

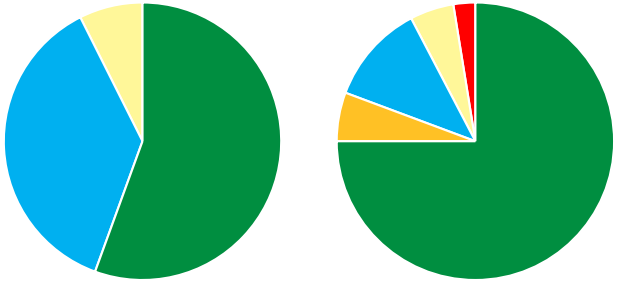

	corso	Ateneo
sı, allo stesso corso di questo Ateneo	55,6%	75,0%
sı, ad un altro corso di questo Ateneo	-	5,7%
sı, allo stesso corso, ma in un altro Ateneo	37,0%	11,6%
sı, ma ad un altro corso e in un altro Ateneo	7,4%	5,1%
no, non mi iscriverei piu all'universita	-	2,6%
non rispondono	-	-
Totale	**100%**	**100%**

Condizione occupazionale

condizione occupazionale dei laureati
Anno di indagine: **2015**
dati aggiornati a marzo 2016

Ateneo: **Universita Politecnica delle Marche - laurea magistrale**
Classe: **scienze infermieristiche e ostetriche (LM/SNT1)**
Corso: **scienze infermieristiche e ostetriche (LM/SNT1)**

Anni dalla laurea	Laureati	Intervistati	
1 anno:	26	23	scheda di dettaglio
3 anni:	0	0	
5 anni:	0	0	

Per una migliore confrontabilita della documentazione, si riportano i dati relativi ai soli laureati che non lavoravano al momento della laurea: 4 ad un anno, 0 a tre anni, 0 a cinque anni.

Tasso di occupazione[1]

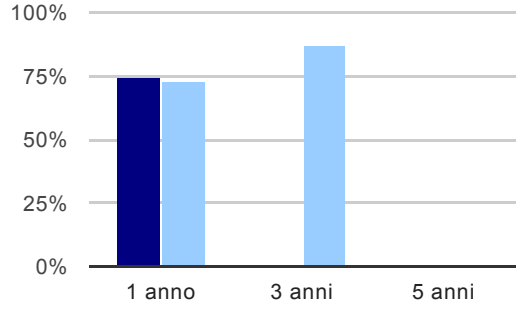

	1 anno	3 anni	5 anni
corso	75,0%		
Ateneo	72,9%	87,5%	

Laureati che non lavorano, non cercano lavoro, ma sono impegnati in un corso universitario o in un tirocinio/praticantato[2]

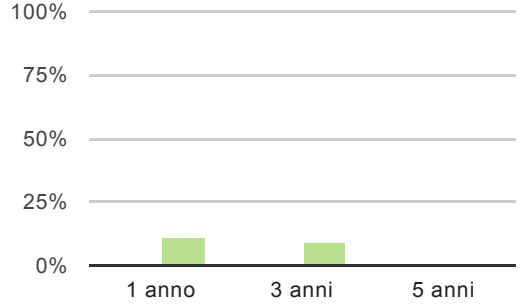

	1 anno	3 anni	5 anni
corso	-		
Ateneo	10,8%	9,2%	

Occupati che, nel lavoro, utilizzano in misura elevata le competenze acquisite con la laurea

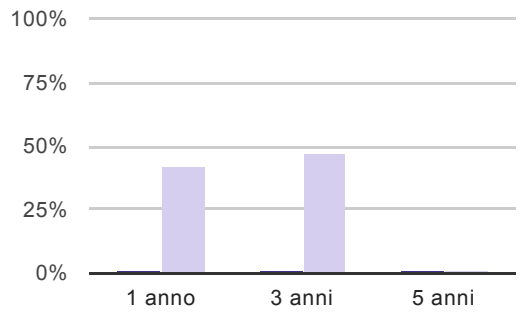

	1 anno	3 anni	5 anni
corso	-		
Ateneo	41,7%	46,7%	

Guadagno mensile netto in euro (medie)

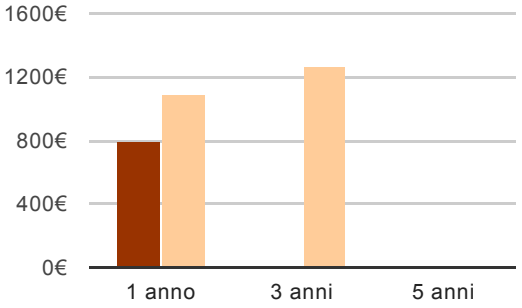

	1 anno	3 anni	5 anni
corso	788€		
Ateneo	1.087€	1.262€	

Soddisfazione per il lavoro svolto (medie, scala 1-10)

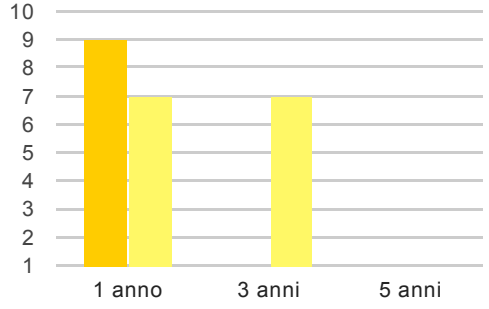

	1 anno	3 anni	5 anni
corso	8,7		
Ateneo	7,2	7,3	

(1) sono considerati occupati tutti coloro che dichiarano di svolgere una qualsiasi attivita, anche di formazione o non in regola, purche retribuita.
(2) sono compresi quanti risultano impegnati in dottorati di ricerca, scuole di specializzazione, master universitari e, per i laureati di primo livello, altri corsi di laurea (di qualunque tipo, compresi i corsi attivati presso una delle Istituzioni di Alta Formazione Artistica e Musicale).