dal 1994 Consorzio Interuniversitario
ALMALAUREA
Un ponte fra Università e mondo del lavoro e delle professioni

Trasparenza - versione S.U.A.

Questa versione della scheda per la trasparenza è stata predisposta per il supporto alla compilazione della Scheda Unica Annuale

Opzioni:
I dati **non includono** i laureati di corsi equivalenti del 509.
I dati sono confrontati con il totale sulla **classe di laurea** (dati nazionali).

Livello di soddisfazione dei laureandi

profilo dei laureati
dati aggiornati a maggio 2016

Ateneo: **Università Politecnica delle Marche - laurea di primo livello**
Classe: **ingegneria dell'informazione (L-8)**
Corso: **ingegneria biomedica (L-8)**

Laureati nell'anno solare 2015
Numero di laureati: **97**
Numero di intervistati: **94**
scheda di dettaglio

Per una migliore confrontabilità della documentazione, si riportano i dati relativi ai soli laureati che si sono iscritti al corso di laurea in tempi recenti, cioè a partire dal 2011: 67 di cui 64 intervistati.

Hanno frequentato regolarmente:

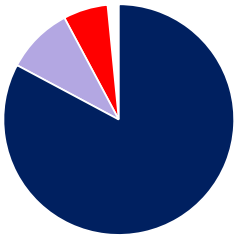

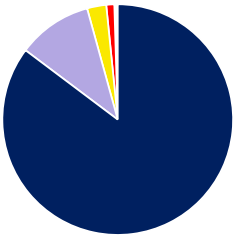

	corso	classe
più del 75% degli insegnamenti previsti	82,8%	85,3%
tra il 50% e il 75%	9,4%	10,5%
tra il 25% e il 50%	-	2,7%
meno del 25%	6,3%	1,1%
non rispondono	1,6%	0,5%
Totale	**100%**	**100%**

Valutazione del carico di studio degli insegnamenti rispetto alla durata del corso:

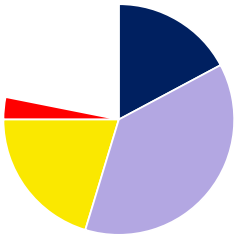

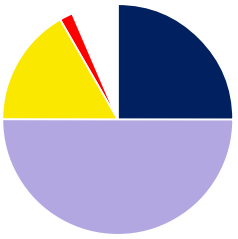

	corso	classe
decisamente adeguato	17,2%	25,0%
abbastanza adeguato	37,5%	50,0%
abbastanza inadeguato	20,3%	16,7%
decisamente inadeguato	3,1%	1,9%
non rispondono	21,9%	6,5%
Totale	**100%**	**100%**

Ritengono che l'organizzazione degli esami (appelli, orari, informazioni, prenotazioni, ...) sia stata soddisfacente:

corso classe

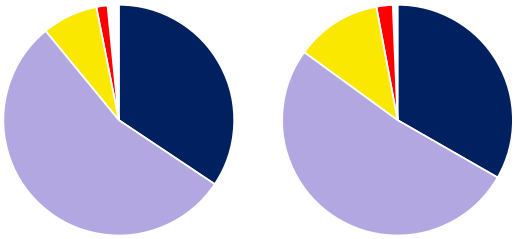

	corso	classe
sempre o quasi sempre	34,4%	33,3%
per più della metà degli esami	54,7%	51,7%
per meno della metà degli esami	7,8%	12,1%
mai o quasi mai	1,6%	2,3%
non rispondono	1,6%	0,7%
Totale	**100%**	**100%**

Sono soddisfatti dei rapporti con i docenti in generale:

corso classe

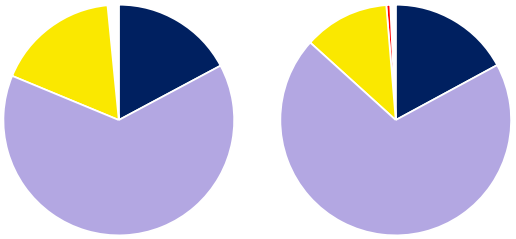

	corso	classe
decisamente sì	17,2%	17,1%
più sì che no	64,1%	69,6%
più no che sì	17,2%	12,0%
decisamente no	-	0,5%
non rispondono	1,6%	0,8%
Totale	**100%**	**100%**

Sono complessivamente soddisfatti del corso di laurea:

corso classe

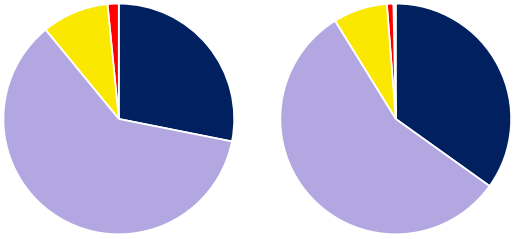

	corso	classe
decisamente sì	28,1%	34,9%
più sì che no	60,9%	56,3%
più no che sì	9,4%	7,6%
decisamente no	1,6%	0,9%
non rispondono	-	0,3%
Totale	**100%**	**100%**

Valutazione delle aule:

corso classe

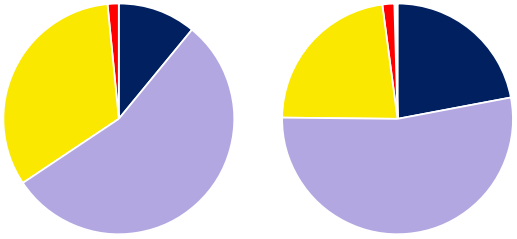

	corso	classe
sempre o quasi sempre adeguate	10,9%	22,0%
spesso adeguate	54,7%	53,1%
raramente adeguate	32,8%	22,7%
mai adeguate	1,6%	1,7%
non ne hanno utilizzate	-	0,1%
non rispondono	-	0,3%
Totale	**100%**	**100%**

Valutazione delle postazioni informatiche:

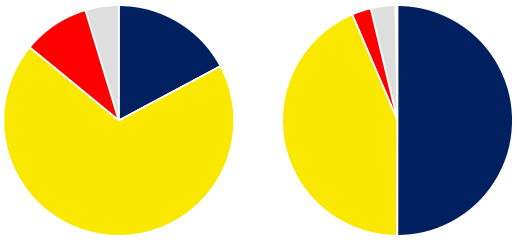

	corso	classe
erano presenti e in numero adeguato	17,2%	50,0%
erano presenti, ma in numero non adeguato	68,8%	43,6%
non erano presenti	9,4%	2,7%
non ne hanno utilizzate	4,7%	3,4%
non rispondono	-	0,3%
Totale	**100%**	**100%**

Valutazione delle attrezzature per le altre attività didattiche (laboratori, esperienze pratiche, ...):

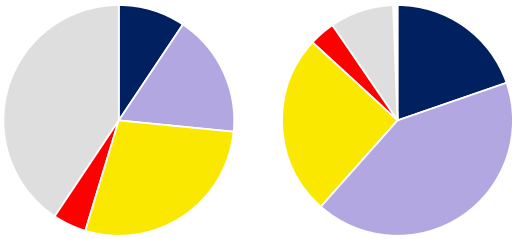

	corso	classe
sempre o quasi sempre adeguate	9,4%	19,7%
spesso adeguate	17,2%	41,9%
raramente adeguate	28,1%	25,3%
mai adeguate	4,7%	3,6%
non ne hanno utilizzate	40,6%	8,9%
non rispondono	-	0,6%
Totale	**100%**	**100%**

Valutazione delle biblioteche (prestito/consultazione, orari di apertura, ...):

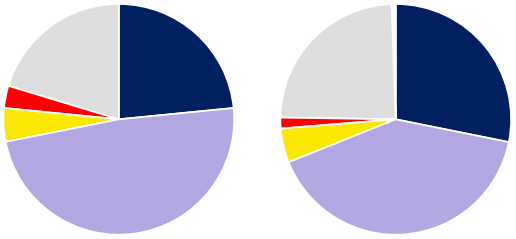

	corso	classe
decisamente positiva	23,4%	28,2%
abbastanza positiva	48,4%	40,8%
abbastanza negativa	4,7%	4,8%
decisamente negativa	3,1%	1,5%
non ne hanno utilizzate	20,3%	24,2%
non rispondono	-	0,6%
Totale	**100%**	**100%**

Si iscriverebbero di nuovo all'università?

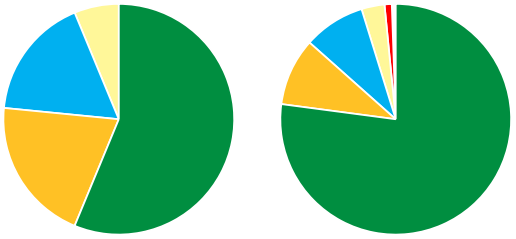

	corso	classe
sì, allo stesso corso di questo Ateneo	56,3%	77,1%
sì, ad un altro corso di questo Ateneo	20,3%	9,5%
sì, allo stesso corso, ma in un altro Ateneo	17,2%	8,6%
sì, ma ad un altro corso e in un altro Ateneo	6,3%	3,2%
no, non mi iscriverei più all'università	-	1,0%
non rispondono	-	0,5%
Totale	**100%**	**100%**

Condizione occupazionale

condizione occupazionale dei laureati
Anno di indagine: **2015**
dati aggiornati a marzo 2016

Ateneo: **Università Politecnica delle Marche - laurea di primo livello**
Classe: **ingegneria dell'informazione (L-8)**

Corso: **ingegneria biomedica (L-8)**

Anni dalla laurea	Laureati	Intervistati	
1 anno:	65	58	scheda di dettaglio

Per una migliore confrontabilità della documentazione, si riportano i dati relativi ai soli laureati che non lavoravano al momento della laurea: 49 ad un anno.

Tasso di occupazione[1]

	1 anno
corso	2,0%
classe	15,9%

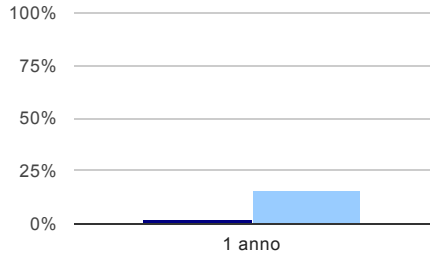

Laureati attualmente iscritti ad un corso di laurea magistrale[2]

	1 anno
corso	95,9%
classe	89,0%

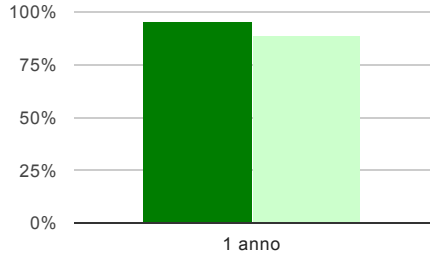

Laureati che non lavorano, non cercano lavoro, ma sono impegnati in un corso universitario o in un tirocinio/praticantato[3]

	1 anno
corso	93,9%
classe	76,6%

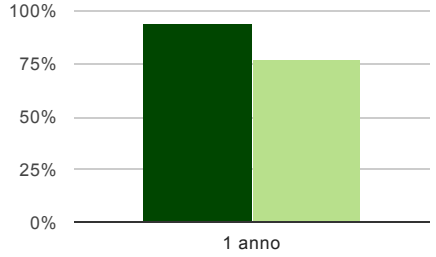

Occupati che, nel lavoro, utilizzano in misura elevata le competenze acquisite con la laurea

	1 anno
corso	-
classe	40,8%

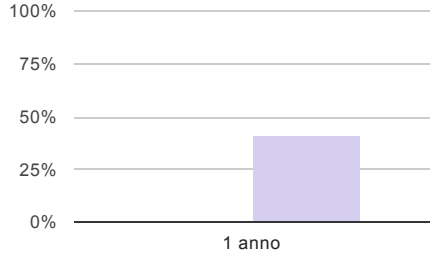

Guadagno mensile netto in euro (medie)

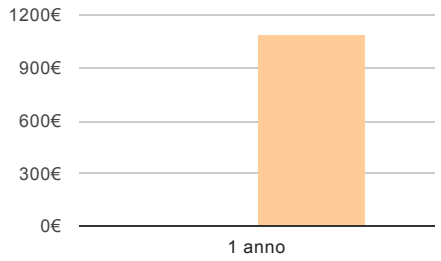

	1 anno
corso	-
classe	1.086€

Soddisfazione per il lavoro svolto (medie, scala 1-10)

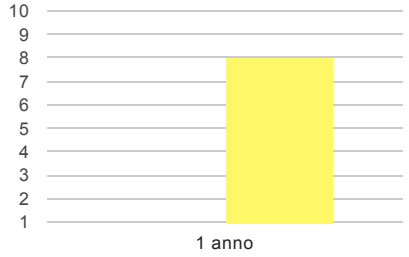

	1 anno
corso	-
classe	7,6

---

(1) sono considerati occupati tutti coloro che dichiarano di svolgere una qualsiasi attività, anche di formazione o non in regola, purché retribuita.
(2) sono considerati anche i laureati iscritti ad un corso a ciclo unico, al corso in Scienze della Formazione primaria, nonché ad un corso di secondo livello presso una delle Istituzioni di Alta Formazione Artistica e Musicale.
(3) sono compresi quanti risultano impegnati in dottorati di ricerca, scuole di specializzazione, master universitari e, per i laureati di primo livello, altri corsi di laurea (di qualunque tipo, compresi i corsi attivati presso una delle Istituzioni di Alta Formazione Artistica e Musicale).