dal 1994 Consorzio Interuniversitario
ALMALAUREA
Un ponte fra Università e mondo del lavoro e delle professioni

Trasparenza - versione S.U.A.

Questa versione della scheda per la trasparenza è stata predisposta per il supporto alla compilazione della Scheda Unica Annuale

Opzioni:
I dati includono i laureati di corsi equivalenti del 509.
I dati sono confrontati con il totale sulla classe di laurea (dati nazionali).

Livello di soddisfazione dei laureandi

profilo dei laureati
dati aggiornati a maggio 2016

Ateneo: Università Politecnica delle Marche - laurea di primo livello
Classe: corso interclasse
ingegneria dell'informazione (L-8)
Corso: ingegneria gestionale (L-9,L-8)

Laureati nell'anno solare 2015
Numero di laureati: 14
Numero di intervistati: 14
scheda di dettaglio

Per una migliore confrontabilità della documentazione, si riportano i dati relativi ai soli laureati che si sono iscritti al corso di laurea in tempi recenti, cioè a partire dal 2011: 7 di cui 7 intervistati.

Hanno frequentato regolarmente:

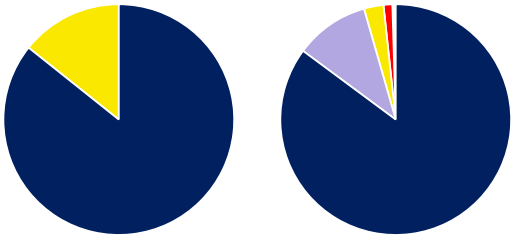

	corso	classe
più del 75% degli insegnamenti previsti	85,7%	85,2%
tra il 50% e il 75%	-	10,4%
tra il 25% e il 50%	14,3%	2,7%
meno del 25%	-	1,2%
non rispondono	-	0,5%
Totale	100%	100%

Valutazione del carico di studio degli insegnamenti rispetto alla durata del corso:

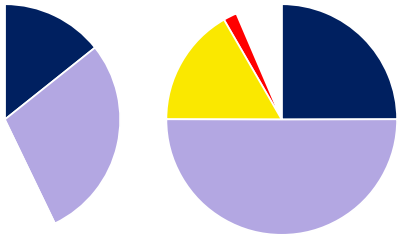

	corso	classe
decisamente adeguato	14,3%	25,0%
abbastanza adeguato	28,6%	50,1%
abbastanza inadeguato	-	16,6%
decisamente inadeguato	-	1,9%
non rispondono	57,1%	6,4%
Totale	100%	100%

Ritengono che l'organizzazione degli esami (appelli, orari, informazioni, prenotazioni, ...) sia stata soddisfacente:

corso classe

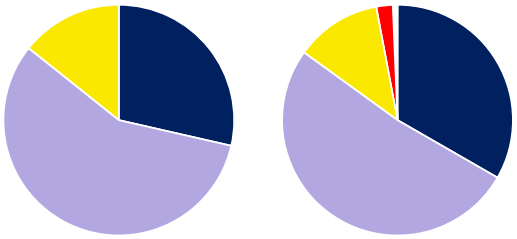

	corso	classe
sempre o quasi sempre	28,6%	33,3%
per più della metà degli esami	57,1%	51,7%
per meno della metà degli esami	14,3%	12,1%
mai o quasi mai	-	2,3%
non rispondono	-	0,7%
Totale	100%	100%

Sono soddisfatti dei rapporti con i docenti in generale:

corso classe

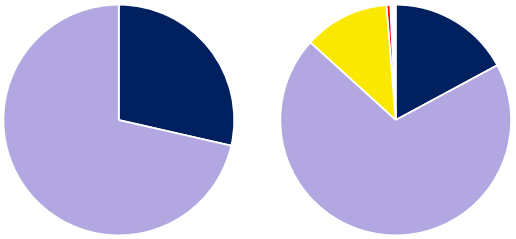

	corso	classe
decisamente sì	28,6%	17,1%
più sì che no	71,4%	69,6%
più no che sì	-	12,0%
decisamente no	-	0,5%
non rispondono	-	0,8%
Totale	100%	100%

Sono complessivamente soddisfatti del corso di laurea:

corso classe

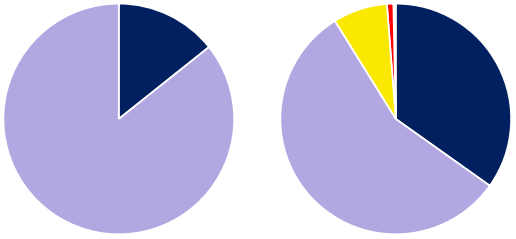

	corso	classe
decisamente sì	14,3%	34,8%
più sì che no	85,7%	56,3%
più no che sì	-	7,6%
decisamente no	-	0,9%
non rispondono	-	0,3%
Totale	100%	100%

Valutazione delle aule:

corso classe

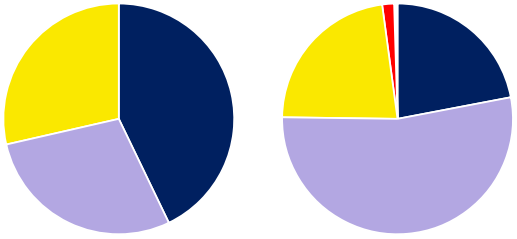

	corso	classe
sempre o quasi sempre adeguate	42,9%	22,0%
spesso adeguate	28,6%	53,2%
raramente adeguate	28,6%	22,7%
mai adeguate	-	1,7%
non ne hanno utilizzate	-	0,2%
non rispondono	-	0,3%
Totale	100%	100%

Valutazione delle postazioni informatiche:

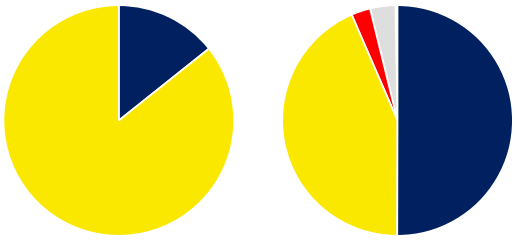

	corso	classe
erano presenti e in numero adeguato	14,3%	50,0%
erano presenti, ma in numero non adeguato	85,7%	43,5%
non erano presenti	-	2,7%
non ne hanno utilizzate	-	3,5%
non rispondono	-	0,3%
Totale	100%	100%

Valutazione delle attrezzature per le altre attività didattiche (laboratori, esperienze pratiche, ...):

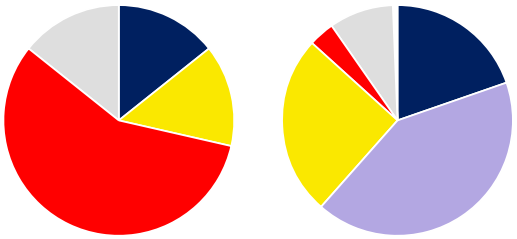

	corso	classe
sempre o quasi sempre adeguate	14,3%	19,7%
spesso adeguate	-	41,8%
raramente adeguate	14,3%	25,2%
mai adeguate	57,1%	3,6%
non ne hanno utilizzate	14,3%	9,0%
non rispondono	-	0,7%
Totale	100%	100%

Valutazione delle biblioteche (prestito/consultazione, orari di apertura, ...):

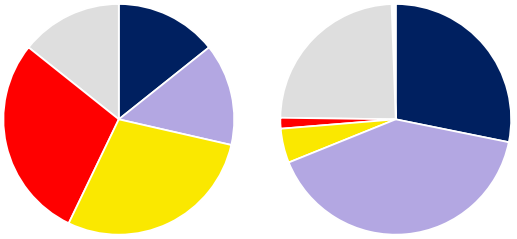

	corso	classe
decisamente positiva	14,3%	28,2%
abbastanza positiva	14,3%	40,7%
abbastanza negativa	28,6%	4,8%
decisamente negativa	28,6%	1,5%
non ne hanno utilizzate	14,3%	24,2%
non rispondono	-	0,6%
Totale	100%	100%

Si iscriverebbero di nuovo all'università?

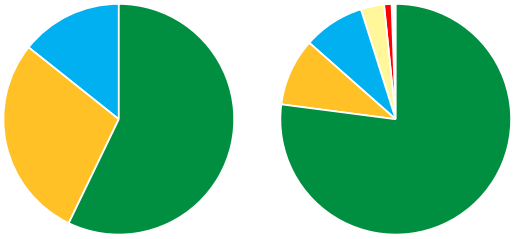

	corso	classe
sì, allo stesso corso di questo Ateneo	57,1%	77,1%
sì, ad un altro corso di questo Ateneo	28,6%	9,5%
sì, allo stesso corso, ma in un altro Ateneo	14,3%	8,6%
sì, ma ad un altro corso e in un altro Ateneo	-	3,3%
no, non mi iscriverei più all'università	-	1,0%
non rispondono	-	0,6%
Totale	100%	100%

Condizione occupazionale

condizione occupazionale dei laureati
Anno di indagine: 2015
dati aggiornati a marzo 2016

Ateneo: Università Politecnica delle Marche - laurea di primo livello
Classe: corso interclasse

ingegneria dell'informazione (L-8)
Corso: ingegneria gestionale (L-9,L-8)

Anni dalla laurea	Laureati	Intervistati	
1 anno:	9	9	scheda di dettaglio

Per una migliore confrontabilità della documentazione, si riportano i dati relativi ai soli laureati che non lavoravano al momento della laurea: 8 ad un anno.

Tasso di occupazione[1]

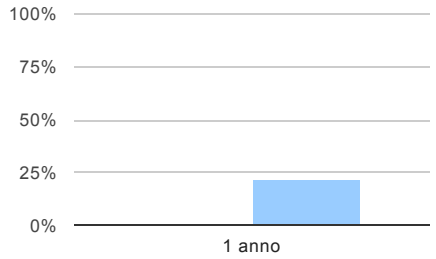

	1 anno
corso	-
classe	22,0%

Laureati attualmente iscritti ad un corso di laurea magistrale[2]

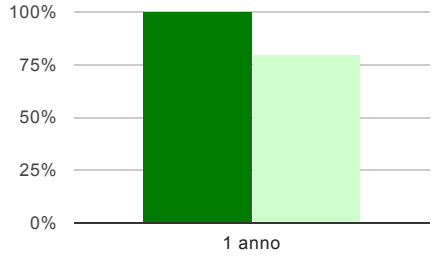

	1 anno
corso	100,0%
classe	79,6%

Laureati che non lavorano, non cercano lavoro, ma sono impegnati in un corso universitario o in un tirocinio/praticantato[3]

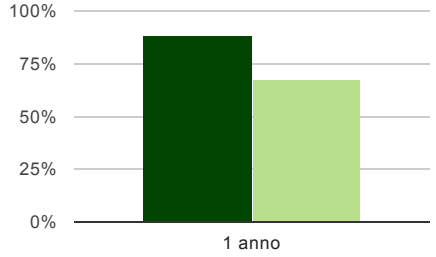

	1 anno
corso	87,5%
classe	66,6%

Occupati che, nel lavoro, utilizzano in misura elevata le competenze acquisite con la laurea

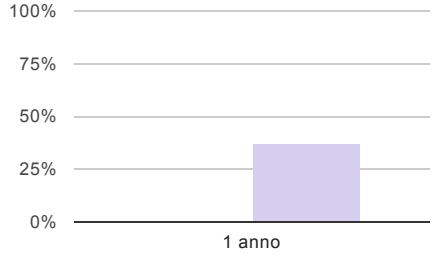

	1 anno
corso	-
classe	36,8%

Guadagno mensile netto in euro (medie)

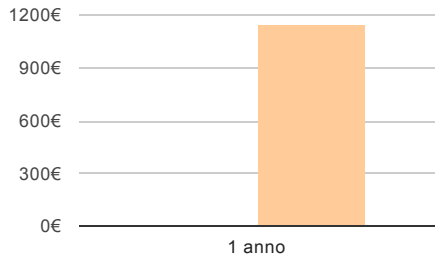

	1 anno
corso	-
classe	1.145€

Soddisfazione per il lavoro svolto (medie, scala 1-10)

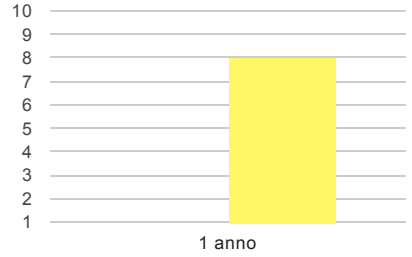

	1 anno
corso	-
classe	7,6

---

(1) sono considerati occupati tutti coloro che dichiarano di svolgere una qualsiasi attività, anche di formazione o non in regola, purché retribuita.
(2) sono considerati anche i laureati iscritti ad un corso a ciclo unico, al corso in Scienze della Formazione primaria, nonché ad un corso di secondo livello presso una delle Istituzioni di Alta Formazione Artistica e Musicale.
(3) sono compresi quanti risultano impegnati in dottorati di ricerca, scuole di specializzazione, master universitari e, per i laureati di primo livello, altri corsi di laurea (di qualunque tipo, compresi i corsi attivati presso una delle Istituzioni di Alta Formazione Artistica e Musicale).

Elenco dei corsi aggregati

ingegneria gestionale (L-9,L-8)
classe di laurea: ingegneria dell'informazione (L-8)
ordinamento 270 - codicione OFF.F 0420106200900019
sedi: FERMO - attivo dal 2009 al 2015

dal 1994 Consorzio Interuniversitario
ALMALAUREA
Un ponte fra Università e mondo del lavoro e delle professioni

Trasparenza - versione S.U.A.

Questa versione della scheda per la trasparenza è stata predisposta per il supporto alla compilazione della Scheda Unica Annuale

Opzioni:
I dati includono i laureati di corsi equivalenti del 509.
I dati sono confrontati con il totale sulla classe di laurea (dati nazionali).

Livello di soddisfazione dei laureandi

profilo dei laureati
dati aggiornati a maggio 2016

Ateneo: Università Politecnica delle Marche - laurea di primo livello
Classe: corso interclasse
ingegneria industriale (L-9)
Corso: ingegneria gestionale (L-9,L-8)

Laureati nell'anno solare 2015
Numero di laureati: 38
Numero di intervistati: 38
scheda di dettaglio

Per una migliore confrontabilità della documentazione, si riportano i dati relativi ai soli laureati che si sono iscritti al corso di laurea in tempi recenti, cioè a partire dal 2011: 28 di cui 28 intervistati.

Hanno frequentato regolarmente:

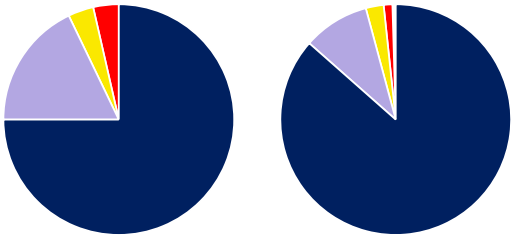

	corso	classe
più del 75% degli insegnamenti previsti	75,0%	86,5%
tra il 50% e il 75%	17,9%	9,3%
tra il 25% e il 50%	3,6%	2,5%
meno del 25%	3,6%	1,2%
non rispondono	-	0,5%
Totale	100%	100%

Valutazione del carico di studio degli insegnamenti rispetto alla durata del corso:

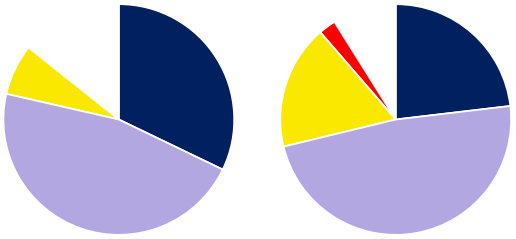

	corso	classe
decisamente adeguato	32,1%	23,1%
abbastanza adeguato	46,4%	48,1%
abbastanza inadeguato	7,1%	17,4%
decisamente inadeguato	-	2,4%
non rispondono	14,3%	8,9%
Totale	100%	100%

Ritengono che l'organizzazione degli esami (appelli, orari, informazioni, prenotazioni, ...) sia stata soddisfacente:

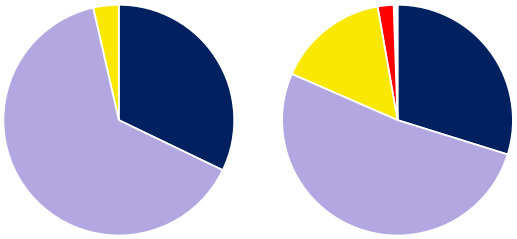

	corso	classe
sempre o quasi sempre	32,1%	29,8%
per più della metà degli esami	64,3%	51,7%
per meno della metà degli esami	3,6%	15,7%
mai o quasi mai	-	2,2%
non rispondono	-	0,5%
Totale	100%	100%

Sono soddisfatti dei rapporti con i docenti in generale:

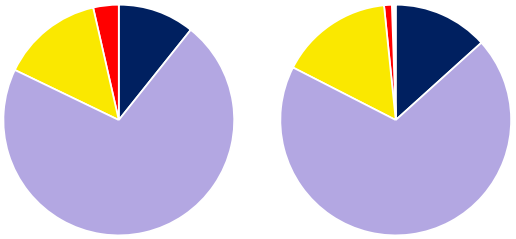

	corso	classe
decisamente sì	10,7%	13,3%
più sì che no	71,4%	69,2%
più no che sì	14,3%	15,9%
decisamente no	3,6%	1,1%
non rispondono	-	0,5%
Totale	100%	100%

Sono complessivamente soddisfatti del corso di laurea:

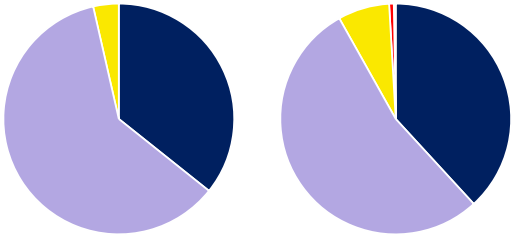

	corso	classe
decisamente sì	35,7%	38,2%
più sì che no	60,7%	53,7%
più no che sì	3,6%	7,2%
decisamente no	-	0,6%
non rispondono	-	0,3%
Totale	100%	100%

Valutazione delle aule:

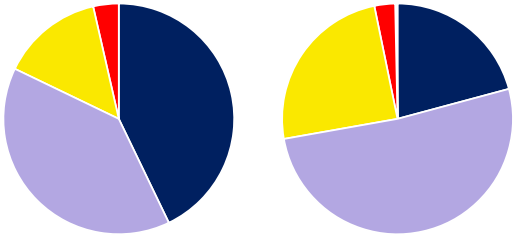

	corso	classe
sempre o quasi sempre adeguate	42,9%	20,8%
spesso adeguate	39,3%	51,4%
raramente adeguate	14,3%	24,6%
mai adeguate	3,6%	2,9%
non ne hanno utilizzate	-	0,1%
non rispondono	-	0,2%
Totale	100%	100%

Valutazione delle postazioni informatiche:

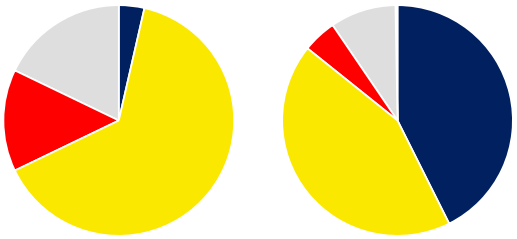

	corso	classe
erano presenti e in numero adeguato	3,6%	42,6%
erano presenti, ma in numero non adeguato	64,3%	43,1%
non erano presenti	14,3%	4,7%
non ne hanno utilizzate	17,9%	9,2%
non rispondono	-	0,3%
Totale	100%	100%

Valutazione delle attrezzature per le altre attività didattiche (laboratori, esperienze pratiche, ...):

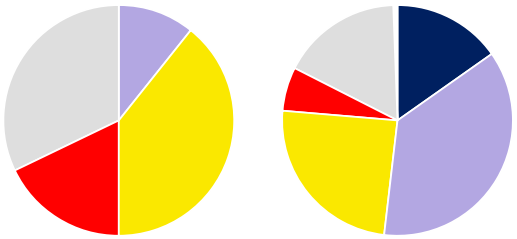

	corso	classe
sempre o quasi sempre adeguate	-	15,2%
spesso adeguate	10,7%	36,6%
raramente adeguate	39,3%	24,5%
mai adeguate	17,9%	6,1%
non ne hanno utilizzate	32,1%	16,9%
non rispondono	-	0,6%
Totale	100%	100%

Valutazione delle biblioteche (prestito/consultazione, orari di apertura, ...):

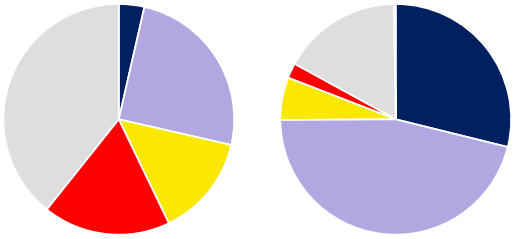

	corso	classe
decisamente positiva	3,6%	28,9%
abbastanza positiva	25,0%	46,0%
abbastanza negativa	14,3%	6,0%
decisamente negativa	17,9%	2,1%
non ne hanno utilizzate	39,3%	16,8%
non rispondono	-	0,2%
Totale	100%	100%

Si iscriverebbero di nuovo all'università?

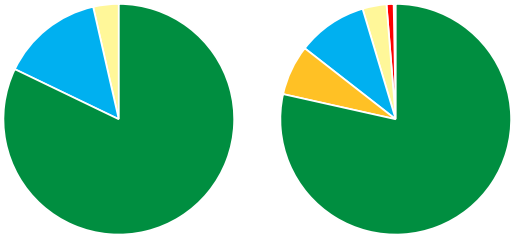

	corso	classe
sì, allo stesso corso di questo Ateneo	82,1%	78,5%
sì, ad un altro corso di questo Ateneo	-	7,0%
sì, allo stesso corso, ma in un altro Ateneo	14,3%	9,8%
sì, ma ad un altro corso e in un altro Ateneo	3,6%	3,4%
no, non mi iscriverei più all'università	-	1,0%
non rispondono	-	0,3%
Totale	100%	100%

Condizione occupazionale

condizione occupazionale dei laureati
Anno di indagine: 2015
dati aggiornati a marzo 2016

Ateneo: Università Politecnica delle Marche - laurea di primo livello
Classe: corso interclasse

ingegneria industriale (L-9)
Corso: ingegneria gestionale (L-9,L-8)

Anni dalla laurea	Laureati	Intervistati	
1 anno:	26	23	scheda di dettaglio

Per una migliore confrontabilità della documentazione, si riportano i dati relativi ai soli laureati che non lavoravano al momento della laurea: 20 ad un anno.

Tasso di occupazione[1]

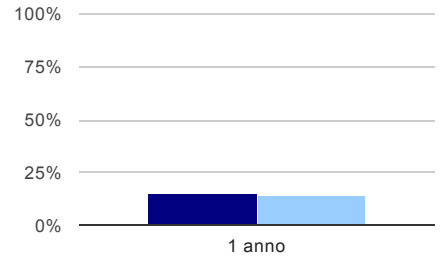

	1 anno
corso	15,0%
classe	13,9%

Laureati attualmente iscritti ad un corso di laurea magistrale[2]

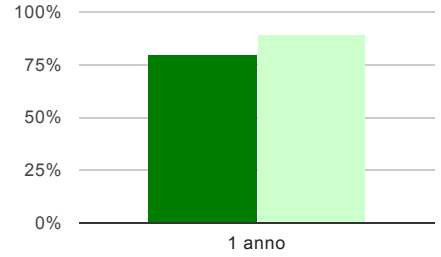

	1 anno
corso	80,0%
classe	89,2%

Laureati che non lavorano, non cercano lavoro, ma sono impegnati in un corso universitario o in un tirocinio/praticantato[3]

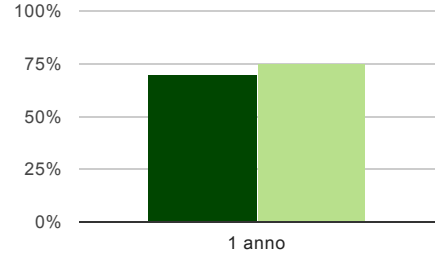

	1 anno
corso	70,0%
classe	74,8%

Occupati che, nel lavoro, utilizzano in misura elevata le competenze acquisite con la laurea

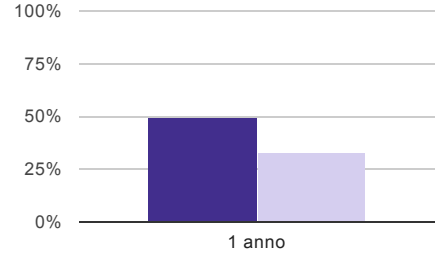

	1 anno
corso	50,0%
classe	32,9%

Guadagno mensile netto in euro (medie)

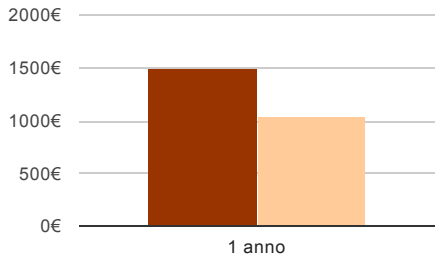

	1 anno
corso	1.501€
classe	1.038€

Soddisfazione per il lavoro svolto (medie, scala 1-10)

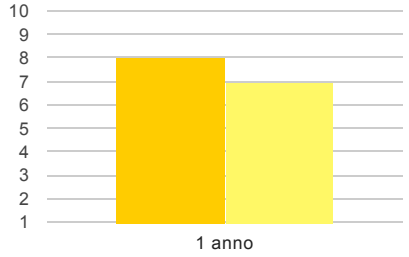

	1 anno
corso	8,0
classe	7,4

---

(1) sono considerati occupati tutti coloro che dichiarano di svolgere una qualsiasi attività, anche di formazione o non in regola, purché retribuita.
(2) sono considerati anche i laureati iscritti ad un corso a ciclo unico, al corso in Scienze della Formazione primaria, nonché ad un corso di secondo livello presso una delle Istituzioni di Alta Formazione Artistica e Musicale.
(3) sono compresi quanti risultano impegnati in dottorati di ricerca, scuole di specializzazione, master universitari e, per i laureati di primo livello, altri corsi di laurea (di qualunque tipo, compresi i corsi attivati presso una delle Istituzioni di Alta Formazione Artistica e Musicale).

Elenco dei corsi aggregati

ingegneria gestionale (L-9,L-8)
classe di laurea: ingegneria industriale (L-9)
ordinamento 270 - codicione OFF.F 0420106200900019
sedi: FERMO - attivo dal 2009 al 2015

ingegneria logistica e della produzione (10)
classe di laurea: ingegneria industriale (10)
ordinamento 509 - codicione OFF.F 0420104000500003
sedi: ANCONA, FERMO - attivo dal 2001 al 2008