dal 1994 Consorzio Interuniversitario
ALMALAUREA
Un ponte fra Università e mondo del lavoro e delle professioni

Trasparenza - versione S.U.A.

Questa versione della scheda per la trasparenza è stata predisposta per il supporto alla compilazione della Scheda Unica Annuale

Opzioni:
I dati **non includono** i laureati di corsi equivalenti del 509.
I dati sono confrontati con il totale sulla **classe di laurea** (dati nazionali).

Livello di soddisfazione dei laureandi

profilo dei laureati
dati aggiornati a maggio 2016

Ateneo: **Università Politecnica delle Marche - laurea di primo livello**
Classe: **ingegneria industriale (L-9)**
Corso: **ingegneria meccanica (L-9)**

Laureati nell'anno solare 2015
Numero di laureati: **147**
Numero di intervistati: **147**
scheda di dettaglio

Per una migliore confrontabilità della documentazione, si riportano i dati relativi ai soli laureati che si sono iscritti al corso di laurea in tempi recenti, cioè a partire dal 2011: 113 di cui 113 intervistati.

Hanno frequentato regolarmente:

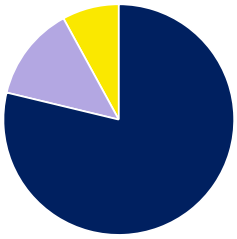

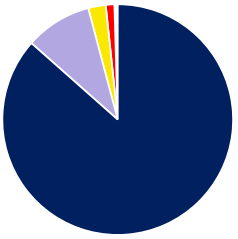

	corso	classe
più del 75% degli insegnamenti previsti	78,8%	86,5%
tra il 50% e il 75%	13,3%	9,3%
tra il 25% e il 50%	8,0%	2,5%
meno del 25%	-	1,2%
non rispondono	-	0,5%
Totale	**100%**	**100%**

Valutazione del carico di studio degli insegnamenti rispetto alla durata del corso:

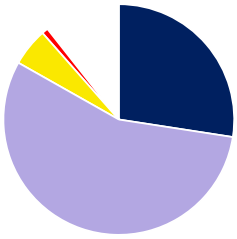

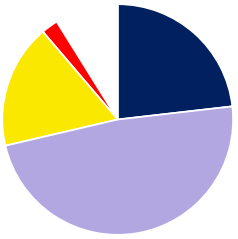

	corso	classe
decisamente adeguato	27,4%	23,2%
abbastanza adeguato	55,8%	48,2%
abbastanza inadeguato	5,3%	17,4%
decisamente inadeguato	0,9%	2,4%
non rispondono	10,6%	8,9%
Totale	**100%**	**100%**

Ritengono che l'organizzazione degli esami (appelli, orari, informazioni, prenotazioni, ...) sia stata soddisfacente:

corso classe

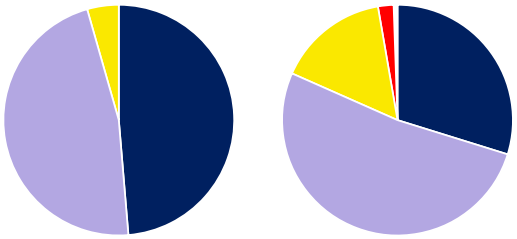

	corso	classe
sempre o quasi sempre	48,7%	29,8%
per più della metà degli esami	46,9%	51,8%
per meno della metà degli esami	4,4%	15,6%
mai o quasi mai	-	2,2%
non rispondono	-	0,5%
Totale	**100%**	**100%**

Sono soddisfatti dei rapporti con i docenti in generale:

corso classe

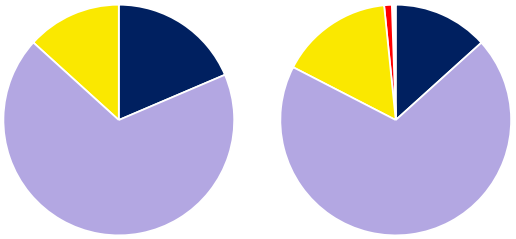

	corso	classe
decisamente sì	18,6%	13,3%
più sì che no	68,1%	69,3%
più no che sì	13,3%	15,8%
decisamente no	-	1,1%
non rispondono	-	0,5%
Totale	**100%**	**100%**

Sono complessivamente soddisfatti del corso di laurea:

corso classe

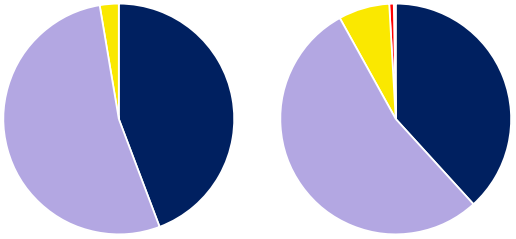

	corso	classe
decisamente sì	44,2%	38,2%
più sì che no	53,1%	53,7%
più no che sì	2,7%	7,2%
decisamente no	-	0,6%
non rispondono	-	0,3%
Totale	**100%**	**100%**

Valutazione delle aule:

corso classe

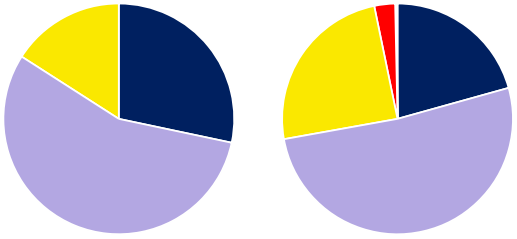

	corso	classe
sempre o quasi sempre adeguate	28,3%	20,7%
spesso adeguate	55,8%	51,5%
raramente adeguate	15,9%	24,6%
mai adeguate	-	2,9%
non ne hanno utilizzate	-	0,1%
non rispondono	-	0,2%
Totale	**100%**	**100%**

Valutazione delle postazioni informatiche:

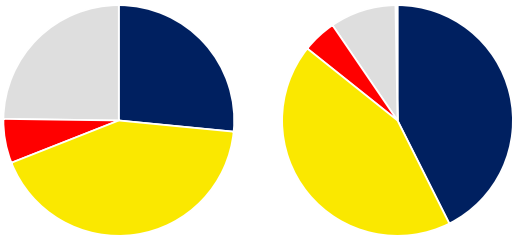

	corso	classe
erano presenti e in numero adeguato	26,5%	42,6%
erano presenti, ma in numero non adeguato	42,5%	43,1%
non erano presenti	6,2%	4,8%
non ne hanno utilizzate	24,8%	9,2%
non rispondono	-	0,3%
Totale	**100%**	**100%**

Valutazione delle attrezzature per le altre attività didattiche (laboratori, esperienze pratiche, ...):

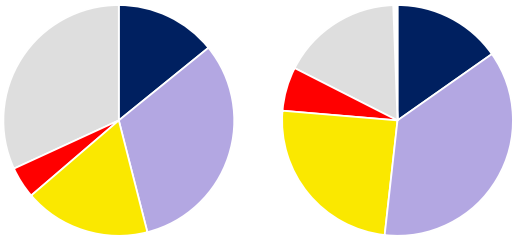

	corso	classe
sempre o quasi sempre adeguate	14,2%	15,2%
spesso adeguate	31,9%	36,5%
raramente adeguate	17,7%	24,6%
mai adeguate	4,4%	6,2%
non ne hanno utilizzate	31,9%	16,9%
non rispondono	-	0,6%
Totale	**100%**	**100%**

Valutazione delle biblioteche (prestito/consultazione, orari di apertura, ...):

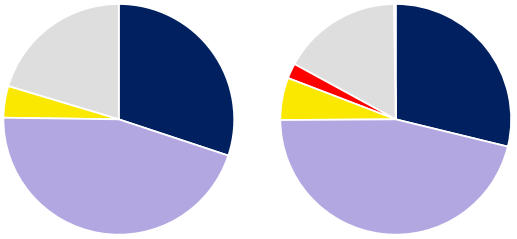

	corso	classe
decisamente positiva	30,1%	28,8%
abbastanza positiva	45,1%	46,1%
abbastanza negativa	4,4%	5,9%
decisamente negativa	-	2,1%
non ne hanno utilizzate	20,4%	16,8%
non rispondono	-	0,2%
Totale	**100%**	**100%**

Si iscriverebbero di nuovo all'università?

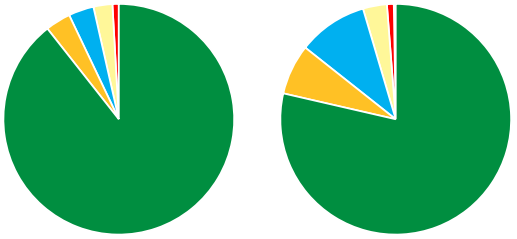

	corso	classe
sì, allo stesso corso di questo Ateneo	89,4%	78,6%
sì, ad un altro corso di questo Ateneo	3,5%	7,1%
sì, allo stesso corso, ma in un altro Ateneo	3,5%	9,8%
sì, ma ad un altro corso e in un altro Ateneo	2,7%	3,4%
no, non mi iscriverei più all'università	0,9%	1,0%
non rispondono	-	0,3%
Totale	**100%**	**100%**

Condizione occupazionale

condizione occupazionale dei laureati
Anno di indagine: **2015**
dati aggiornati a marzo 2016

Ateneo: **Università Politecnica delle Marche - laurea di primo livello**
Classe: **ingegneria industriale (L-9)**

Corso: **ingegneria meccanica (L-9)**

Anni dalla laurea	Laureati	Intervistati	
1 anno:	107	91	scheda di dettaglio

Per una migliore confrontabilità della documentazione, si riportano i dati relativi ai soli laureati che non lavoravano al momento della laurea: 76 ad un anno.

Tasso di occupazione[1]

	1 anno
corso	11,8%
classe	11,2%

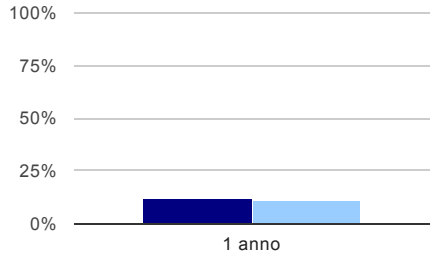

Laureati attualmente iscritti ad un corso di laurea magistrale[2]

	1 anno
corso	92,1%
classe	93,4%

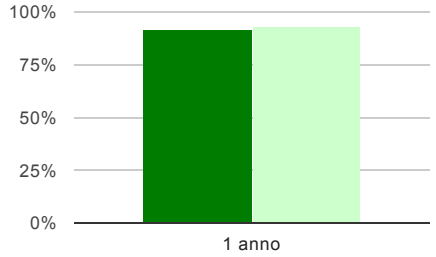

Laureati che non lavorano, non cercano lavoro, ma sono impegnati in un corso universitario o in un tirocinio/praticantato[3]

	1 anno
corso	78,9%
classe	80,4%

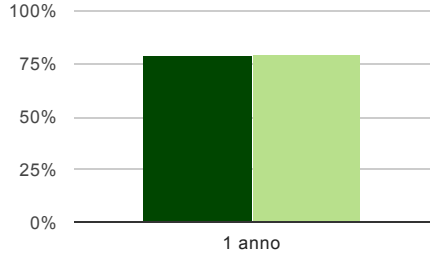

Occupati che, nel lavoro, utilizzano in misura elevata le competenze acquisite con la laurea

	1 anno
corso	28,6%
classe	32,8%

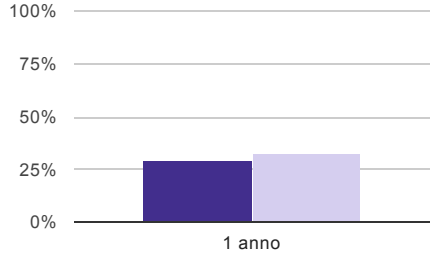

Guadagno mensile netto in euro (medie)

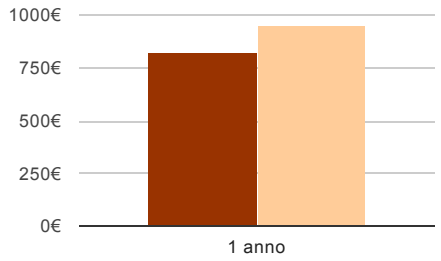

	1 anno
corso	825€
classe	947€

Soddisfazione per il lavoro svolto (medie, scala 1-10)

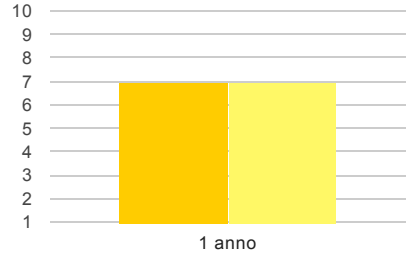

	1 anno
corso	7,4
classe	7,4

---

(1) sono considerati occupati tutti coloro che dichiarano di svolgere una qualsiasi attività, anche di formazione o non in regola, purché retribuita.
(2) sono considerati anche i laureati iscritti ad un corso a ciclo unico, al corso in Scienze della Formazione primaria, nonché ad un corso di secondo livello presso una delle Istituzioni di Alta Formazione Artistica e Musicale.
(3) sono compresi quanti risultano impegnati in dottorati di ricerca, scuole di specializzazione, master universitari e, per i laureati di primo livello, altri corsi di laurea (di qualunque tipo, compresi i corsi attivati presso una delle Istituzioni di Alta Formazione Artistica e Musicale).