dal 1994 Consorzio Interuniversitario
ALMALAUREA
Un ponte fra Università e mondo del lavoro e delle professioni

Trasparenza - versione S.U.A.

Questa versione della scheda per la trasparenza è stata predisposta per il supporto alla compilazione della Scheda Unica Annuale

Opzioni:
I dati **non includono** i laureati di corsi equivalenti del 509.
I dati sono confrontati con il totale sulla **classe di laurea** (dati nazionali).

Livello di soddisfazione dei laureandi

profilo dei laureati
dati aggiornati a maggio 2016

Ateneo: **Università Politecnica delle Marche - laurea di primo livello**
Classe: **scienze e tecnologie per l'ambiente e la natura (L-32)**
Corso: **scienze ambientali e protezione civile (L-32)**

Laureati nell'anno solare 2015
Numero di laureati: **29**
Numero di intervistati: **29**
scheda di dettaglio

Per una migliore confrontabilità della documentazione, si riportano i dati relativi ai soli laureati che si sono iscritti al corso di laurea in tempi recenti, cioè a partire dal 2011: 24 di cui 24 intervistati.

Hanno frequentato regolarmente:

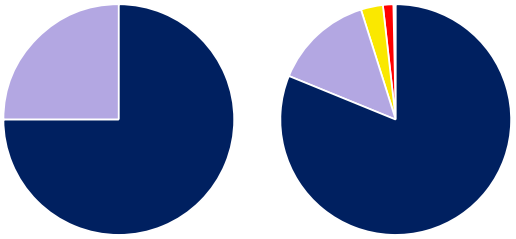

	corso	classe
più del 75% degli insegnamenti previsti	75,0%	81,2%
tra il 50% e il 75%	25,0%	14,0%
tra il 25% e il 50%	-	3,1%
meno del 25%	-	1,5%
non rispondono	-	0,3%
Totale	**100%**	**100%**

Valutazione del carico di studio degli insegnamenti rispetto alla durata del corso:

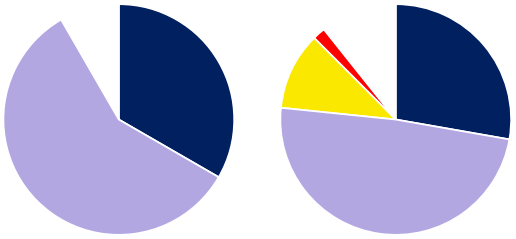

	corso	classe
decisamente adeguato	33,3%	27,8%
abbastanza adeguato	58,3%	48,9%
abbastanza inadeguato	-	10,9%
decisamente inadeguato	-	1,8%
non rispondono	8,3%	10,7%
Totale	**100%**	**100%**

Ritengono che l'organizzazione degli esami (appelli, orari, informazioni, prenotazioni, ...) sia stata soddisfacente:

corso classe

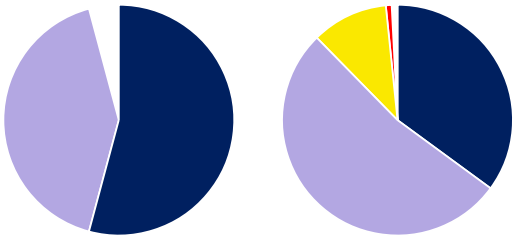

	corso	classe
sempre o quasi sempre	54,2%	35,1%
per più della metà degli esami	41,7%	52,6%
per meno della metà degli esami	-	10,7%
mai o quasi mai	-	0,8%
non rispondono	4,2%	0,8%
Totale	**100%**	**100%**

Sono soddisfatti dei rapporti con i docenti in generale:

corso classe

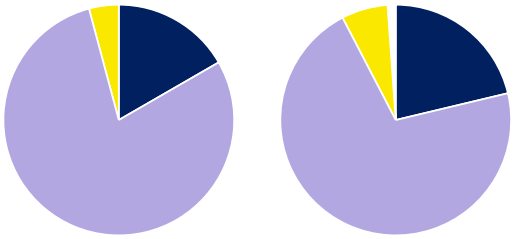

	corso	classe
decisamente sì	16,7%	21,3%
più sì che no	79,2%	71,1%
più no che sì	4,2%	6,5%
decisamente no	-	-
non rispondono	-	1,1%
Totale	**100%**	**100%**

Sono complessivamente soddisfatti del corso di laurea:

corso classe

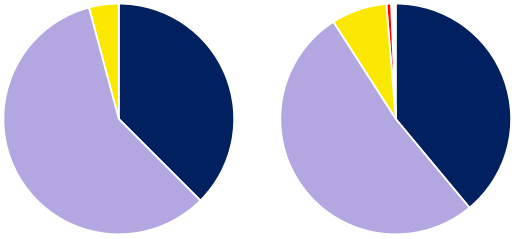

	corso	classe
decisamente sì	37,5%	39,0%
più sì che no	58,3%	51,9%
più no che sì	4,2%	7,8%
decisamente no	-	0,6%
non rispondono	-	0,6%
Totale	**100%**	**100%**

Valutazione delle aule:

corso classe

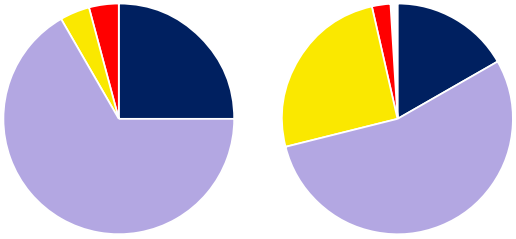

	corso	classe
sempre o quasi sempre adeguate	25,0%	16,7%
spesso adeguate	66,7%	54,4%
raramente adeguate	4,2%	25,3%
mai adeguate	4,2%	2,6%
non ne hanno utilizzate	-	0,2%
non rispondono	-	0,8%
Totale	**100%**	**100%**

Valutazione delle postazioni informatiche:

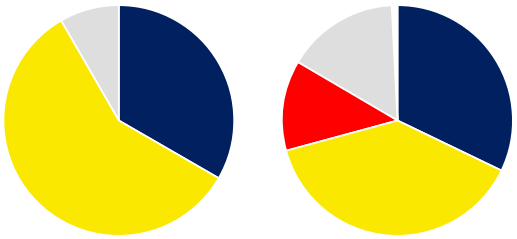

	corso	classe
erano presenti e in numero adeguato	33,3%	32,1%
erano presenti, ma in numero non adeguato	58,3%	38,6%
non erano presenti	-	12,7%
non ne hanno utilizzate	8,3%	15,7%
non rispondono	-	0,8%
Totale	**100%**	**100%**

Valutazione delle attrezzature per le altre attività didattiche (laboratori, esperienze pratiche, ...):

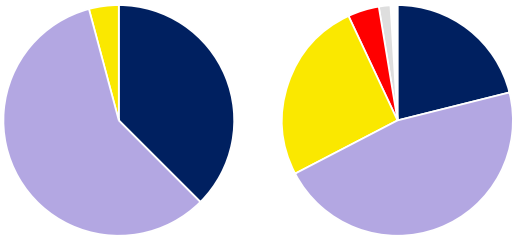

	corso	classe
sempre o quasi sempre adeguate	37,5%	21,1%
spesso adeguate	58,3%	46,3%
raramente adeguate	4,2%	25,6%
mai adeguate	-	4,4%
non ne hanno utilizzate	-	1,6%
non rispondono	-	1,0%
Totale	**100%**	**100%**

Valutazione delle biblioteche (prestito/consultazione, orari di apertura, ...):

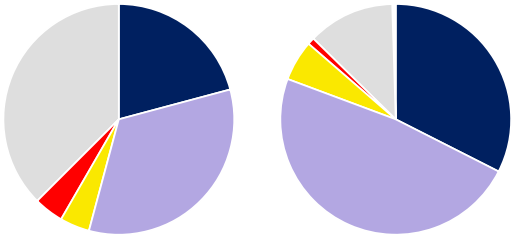

	corso	classe
decisamente positiva	20,8%	32,5%
abbastanza positiva	33,3%	48,2%
abbastanza negativa	4,2%	5,7%
decisamente negativa	4,2%	1,0%
non ne hanno utilizzate	37,5%	12,2%
non rispondono	-	0,5%
Totale	**100%**	**100%**

Si iscriverebbero di nuovo all'università?

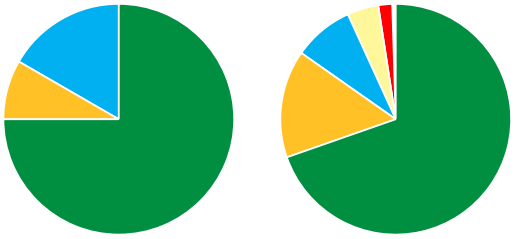

	corso	classe
sì, allo stesso corso di questo Ateneo	75,0%	69,6%
sì, ad un altro corso di questo Ateneo	8,3%	15,1%
sì, allo stesso corso, ma in un altro Ateneo	16,7%	8,4%
sì, ma ad un altro corso e in un altro Ateneo	-	4,4%
no, non mi iscriverei più all'università	-	1,9%
non rispondono	-	0,5%
Totale	**100%**	**100%**

Condizione occupazionale

condizione occupazionale dei laureati
Anno di indagine: **2015**
dati aggiornati a marzo 2016

Ateneo: **Università Politecnica delle Marche - laurea di primo livello**
Classe: **scienze e tecnologie per l'ambiente e la natura (L-32)**

Corso: **scienze ambientali e protezione civile (L-32)**

Anni dalla laurea	Laureati	Intervistati	
1 anno:	31	30	scheda di dettaglio

Per una migliore confrontabilità della documentazione, si riportano i dati relativi ai soli laureati che non lavoravano al momento della laurea: 23 ad un anno.

Tasso di occupazione[1]

	1 anno
corso	13,0%
classe	19,1%

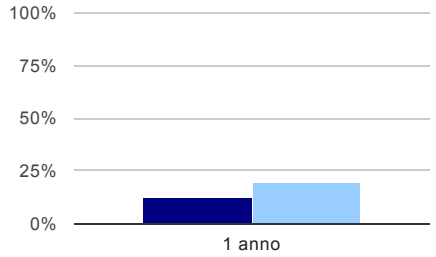

Laureati attualmente iscritti ad un corso di laurea magistrale[2]

	1 anno
corso	91,3%
classe	76,3%

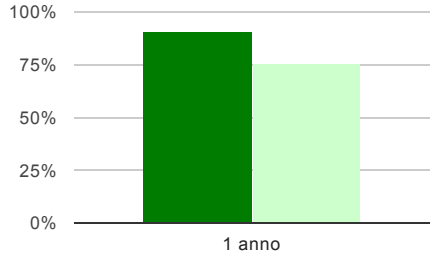

Laureati che non lavorano, non cercano lavoro, ma sono impegnati in un corso universitario o in un tirocinio/praticantato[3]

	1 anno
corso	69,6%
classe	56,6%

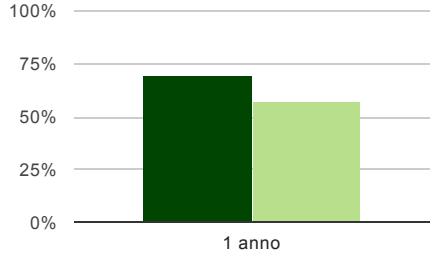

Occupati che, nel lavoro, utilizzano in misura elevata le competenze acquisite con la laurea

	1 anno
corso	-
classe	19,2%

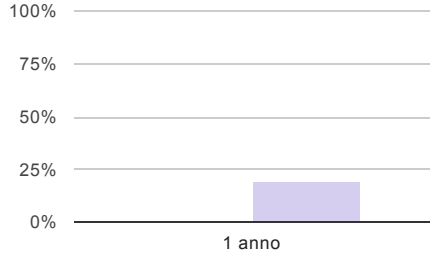

Guadagno mensile netto in euro (medie)

	1 anno
corso	876€
classe	730€

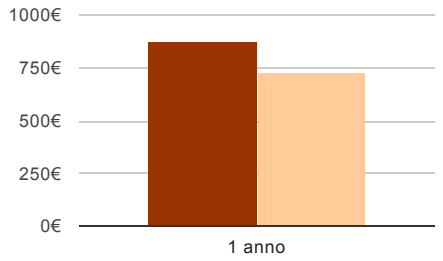

Soddisfazione per il lavoro svolto (medie, scala 1-10)

	1 anno
corso	8,5
classe	7,2

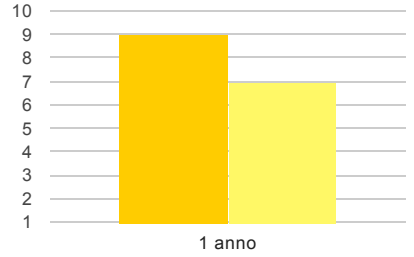

---

(1) sono considerati occupati tutti coloro che dichiarano di svolgere una qualsiasi attività, anche di formazione o non in regola, purché retribuita.
(2) sono considerati anche i laureati iscritti ad un corso a ciclo unico, al corso in Scienze della Formazione primaria, nonché ad un corso di secondo livello presso una delle Istituzioni di Alta Formazione Artistica e Musicale.
(3) sono compresi quanti risultano impegnati in dottorati di ricerca, scuole di specializzazione, master universitari e, per i laureati di primo livello, altri corsi di laurea (di qualunque tipo, compresi i corsi attivati presso una delle Istituzioni di Alta Formazione Artistica e Musicale).