dal 1994 Consorzio Interuniversitario
ALMALAUREA
Un ponte fra Università e mondo del lavoro e delle professioni

Trasparenza - versione S.U.A.

Questa versione della scheda per la trasparenza è stata predisposta per il supporto alla compilazione della Scheda Unica Annuale

Opzioni:
I dati **non includono** i laureati di corsi equivalenti del 509.
I dati sono confrontati con il totale sulla **classe di laurea** (dati nazionali).

Livello di soddisfazione dei laureandi

profilo dei laureati
dati aggiornati a maggio 2016

Ateneo: **Università Politecnica delle Marche - laurea di primo livello**
Classe: **scienze economiche (L-33)**
Corso: **economia e commercio (L-33)**

Laureati nell'anno solare 2015
Numero di laureati: **63**
Numero di intervistati: **61**
scheda di dettaglio

Per una migliore confrontabilità della documentazione, si riportano i dati relativi ai soli laureati che si sono iscritti al corso di laurea in tempi recenti, cioè a partire dal 2011: 54 di cui 53 intervistati.

Hanno frequentato regolarmente:

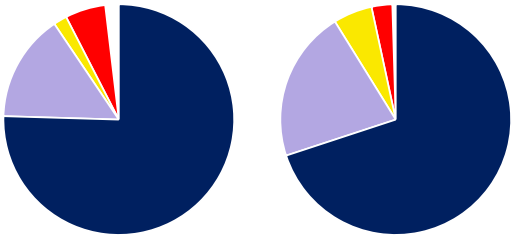

	corso	classe
più del 75% degli insegnamenti previsti	75,5%	69,9%
tra il 50% e il 75%	15,1%	21,2%
tra il 25% e il 50%	1,9%	5,5%
meno del 25%	5,7%	2,9%
non rispondono	1,9%	0,5%
Totale	**100%**	**100%**

Valutazione del carico di studio degli insegnamenti rispetto alla durata del corso:

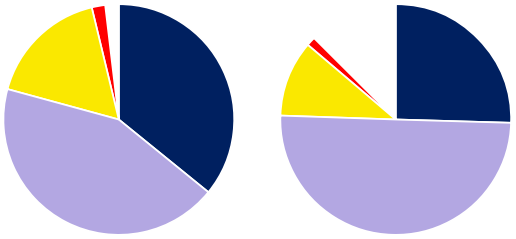

	corso	classe
decisamente adeguato	35,8%	25,5%
abbastanza adeguato	43,4%	50,1%
abbastanza inadeguato	17,0%	10,7%
decisamente inadeguato	1,9%	1,3%
non rispondono	1,9%	12,5%
Totale	**100%**	**100%**

Ritengono che l'organizzazione degli esami (appelli, orari, informazioni, prenotazioni, ...) sia stata soddisfacente:

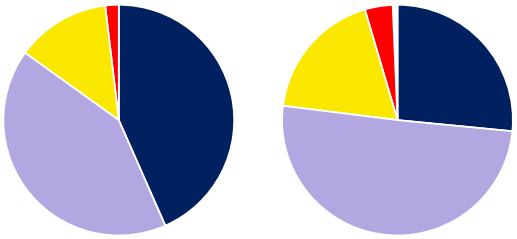

	corso	classe
sempre o quasi sempre	43,4%	26,5%
per più della metà degli esami	41,5%	50,4%
per meno della metà degli esami	13,2%	18,4%
mai o quasi mai	1,9%	3,9%
non rispondono	-	0,7%
Totale	**100%**	**100%**

Sono soddisfatti dei rapporti con i docenti in generale:

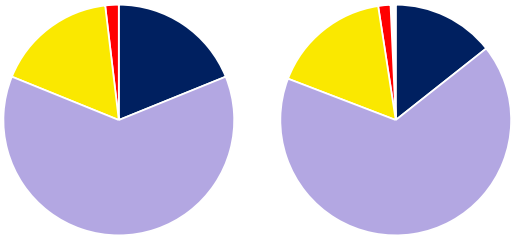

	corso	classe
decisamente sì	18,9%	14,3%
più sì che no	62,3%	66,5%
più no che sì	17,0%	16,7%
decisamente no	1,9%	1,7%
non rispondono	-	0,7%
Totale	**100%**	**100%**

Sono complessivamente soddisfatti del corso di laurea:

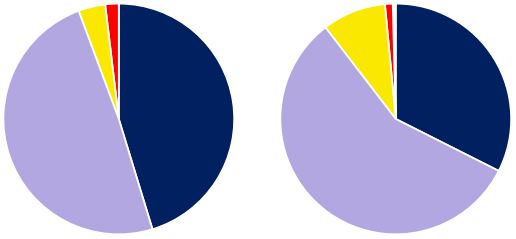

	corso	classe
decisamente sì	45,3%	32,4%
più sì che no	49,1%	57,1%
più no che sì	3,8%	8,9%
decisamente no	1,9%	1,1%
non rispondono	-	0,4%
Totale	**100%**	**100%**

Valutazione delle aule:

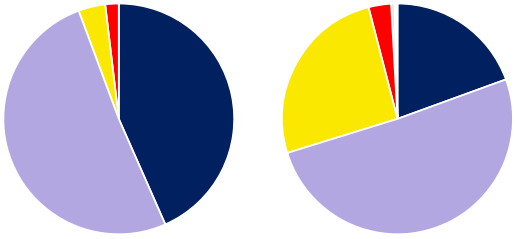

	corso	classe
sempre o quasi sempre adeguate	43,4%	19,4%
spesso adeguate	50,9%	50,8%
raramente adeguate	3,8%	25,7%
mai adeguate	1,9%	3,2%
non ne hanno utilizzate	-	0,4%
non rispondono	-	0,4%
Totale	**100%**	**100%**

Valutazione delle postazioni informatiche:

corso classe

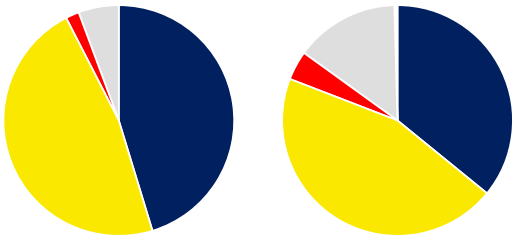

	corso	classe
erano presenti e in numero adeguato	45,3%	35,9%
erano presenti, ma in numero non adeguato	47,2%	45,0%
non erano presenti	1,9%	4,1%
non ne hanno utilizzate	5,7%	14,6%
non rispondono	-	0,4%
Totale	**100%**	**100%**

Valutazione delle attrezzature per le altre attività didattiche (laboratori, esperienze pratiche, ...):

corso classe

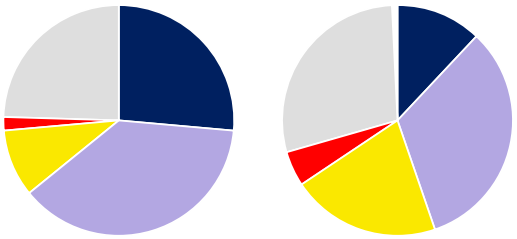

	corso	classe
sempre o quasi sempre adeguate	26,4%	12,0%
spesso adeguate	37,7%	32,7%
raramente adeguate	9,4%	20,9%
mai adeguate	1,9%	4,9%
non ne hanno utilizzate	24,5%	28,7%
non rispondono	-	0,8%
Totale	**100%**	**100%**

Valutazione delle biblioteche (prestito/consultazione, orari di apertura, ...):

corso classe

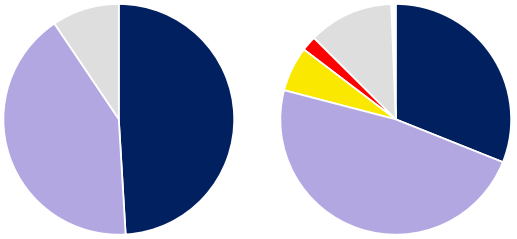

	corso	classe
decisamente positiva	49,1%	31,1%
abbastanza positiva	41,5%	48,0%
abbastanza negativa	-	6,3%
decisamente negativa	-	2,1%
non ne hanno utilizzate	9,4%	11,9%
non rispondono	-	0,6%
Totale	**100%**	**100%**

Si iscriverebbero di nuovo all'università?

corso classe

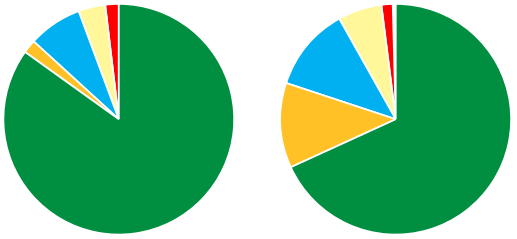

	corso	classe
sì, allo stesso corso di questo Ateneo	84,9%	68,2%
sì, ad un altro corso di questo Ateneo	1,9%	11,9%
sì, allo stesso corso, ma in un altro Ateneo	7,5%	11,8%
sì, ma ad un altro corso e in un altro Ateneo	3,8%	6,1%
no, non mi iscriverei più all'università	1,9%	1,6%
non rispondono	-	0,4%
Totale	**100%**	**100%**

Condizione occupazionale

condizione occupazionale dei laureati
Anno di indagine: **2015**
dati aggiornati a marzo 2016

Ateneo: **Università Politecnica delle Marche - laurea di primo livello**
Classe: **scienze economiche (L-33)**

Corso: **economia e commercio (L-33)**

Anni dalla laurea	Laureati	Intervistati	
1 anno:	53	47	scheda di dettaglio

Per una migliore confrontabilità della documentazione, si riportano i dati relativi ai soli laureati che non lavoravano al momento della laurea: 34 ad un anno.

Tasso di occupazione[1]

	1 anno
corso	20,6%
classe	22,9%

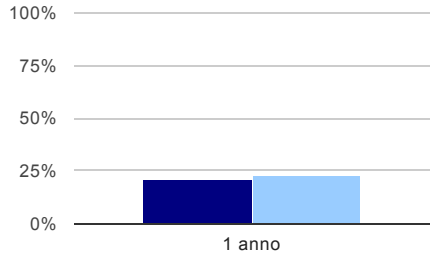

Laureati attualmente iscritti ad un corso di laurea magistrale[2]

	1 anno
corso	73,5%
classe	77,9%

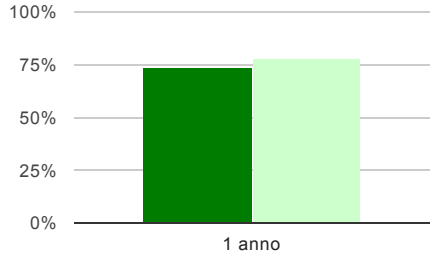

Laureati che non lavorano, non cercano lavoro, ma sono impegnati in un corso universitario o in un tirocinio/praticantato[3]

	1 anno
corso	55,9%
classe	54,5%

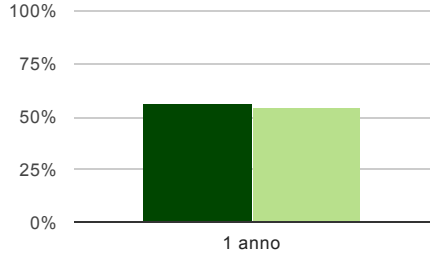

Occupati che, nel lavoro, utilizzano in misura elevata le competenze acquisite con la laurea

	1 anno
corso	33,3%
classe	24,2%

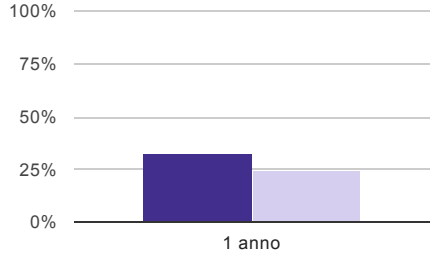

Guadagno mensile netto in euro (medie)

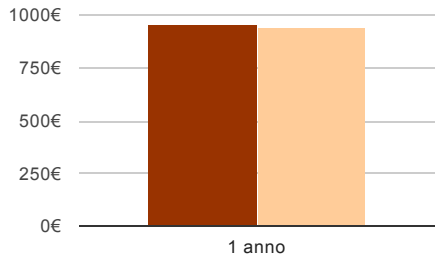

	1 anno
corso	959€
classe	944€

Soddisfazione per il lavoro svolto (medie, scala 1-10)

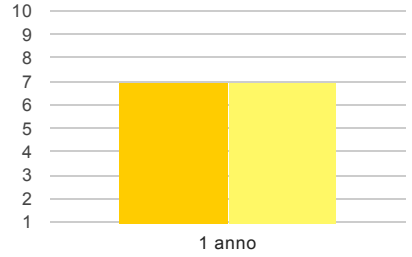

	1 anno
corso	6,7
classe	7,3

---

(1) sono considerati occupati tutti coloro che dichiarano di svolgere una qualsiasi attività, anche di formazione o non in regola, purché retribuita.
(2) sono considerati anche i laureati iscritti ad un corso a ciclo unico, al corso in Scienze della Formazione primaria, nonché ad un corso di secondo livello presso una delle Istituzioni di Alta Formazione Artistica e Musicale.
(3) sono compresi quanti risultano impegnati in dottorati di ricerca, scuole di specializzazione, master universitari e, per i laureati di primo livello, altri corsi di laurea (di qualunque tipo, compresi i corsi attivati presso una delle Istituzioni di Alta Formazione Artistica e Musicale).