dal 1994 Consorzio Interuniversitario
ALMALAUREA
Un ponte fra Università e mondo del lavoro e delle professioni

Trasparenza - versione S.U.A.

Questa versione della scheda per la trasparenza è stata predisposta per il supporto alla compilazione della Scheda Unica Annuale

Opzioni:
I dati **non includono** i laureati di corsi equivalenti del 509.
I dati sono confrontati con il totale sulla **classe di laurea** (dati nazionali).

Livello di soddisfazione dei laureandi

profilo dei laureati
dati aggiornati a maggio 2016

Ateneo: **Università Politecnica delle Marche - laurea di primo livello**
Classe: **professioni sanitarie tecniche (L/SNT3)**
Corso: **tecniche di laboratorio biomedico (L/SNT3)**

Laureati nell'anno solare 2015
Numero di laureati: **21**
Numero di intervistati: **21**
scheda di dettaglio

Per una migliore confrontabilità della documentazione, si riportano i dati relativi ai soli laureati che si sono iscritti al corso di laurea in tempi recenti, cioè a partire dal 2011: 21 di cui 21 intervistati.

Hanno frequentato regolarmente:

corso

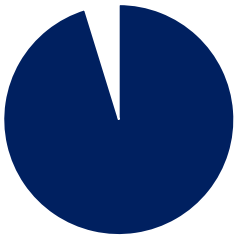

classe

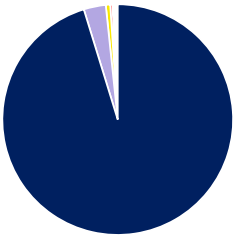

	corso	classe
più del 75% degli insegnamenti previsti	95,2%	95,2%
tra il 50% e il 75%	-	3,1%
tra il 25% e il 50%	-	0,6%
meno del 25%	-	0,3%
non rispondono	4,8%	0,7%
Totale	**100%**	**100%**

Valutazione del carico di studio degli insegnamenti rispetto alla durata del corso:

corso

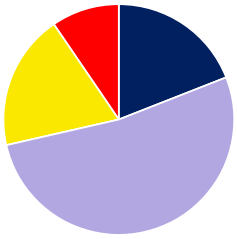

classe

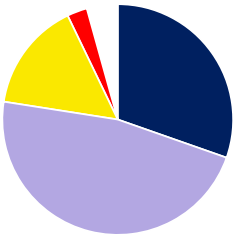

	corso	classe
decisamente adeguato	19,0%	30,4%
abbastanza adeguato	52,4%	47,1%
abbastanza inadeguato	19,0%	15,4%
decisamente inadeguato	9,5%	2,8%
non rispondono	-	4,3%
Totale	**100%**	**100%**

Ritengono che l'organizzazione degli esami (appelli, orari, informazioni, prenotazioni, ...) sia stata soddisfacente:

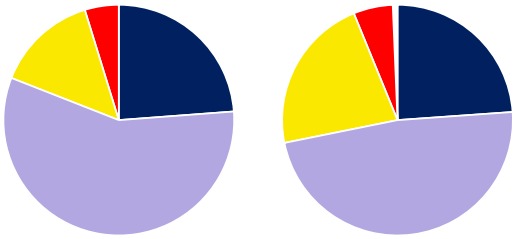

	corso	classe
sempre o quasi sempre	23,8%	23,9%
per più della metà degli esami	57,1%	48,0%
per meno della metà degli esami	14,3%	22,0%
mai o quasi mai	4,8%	5,5%
non rispondono	-	0,7%
Totale	**100%**	**100%**

Sono soddisfatti dei rapporti con i docenti in generale:

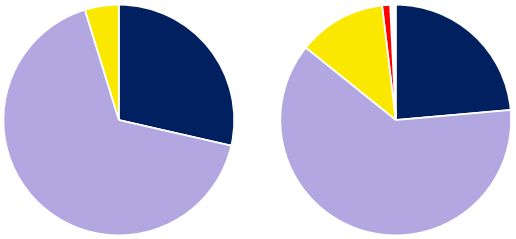

	corso	classe
decisamente sì	28,6%	23,6%
più sì che no	66,7%	62,2%
più no che sì	4,8%	12,3%
decisamente no	-	1,1%
non rispondono	-	0,8%
Totale	**100%**	**100%**

Sono complessivamente soddisfatti del corso di laurea:

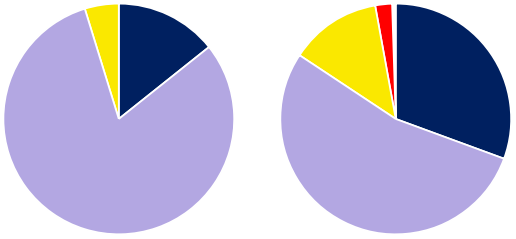

	corso	classe
decisamente sì	14,3%	30,6%
più sì che no	81,0%	53,7%
più no che sì	4,8%	12,8%
decisamente no	-	2,4%
non rispondono	-	0,5%
Totale	**100%**	**100%**

Valutazione delle aule:

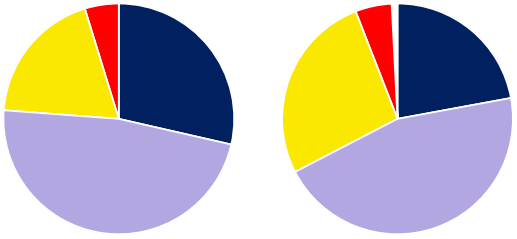

	corso	classe
sempre o quasi sempre adeguate	28,6%	22,1%
spesso adeguate	47,6%	45,3%
raramente adeguate	19,0%	26,7%
mai adeguate	4,8%	5,1%
non ne hanno utilizzate	-	0,2%
non rispondono	-	0,6%
Totale	**100%**	**100%**

Valutazione delle postazioni informatiche:

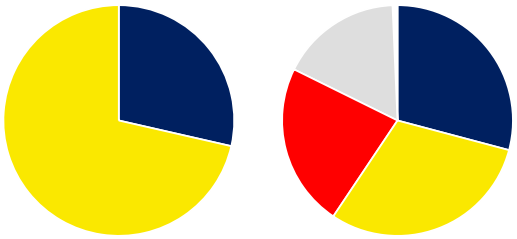

	corso	classe
erano presenti e in numero adeguato	28,6%	29,1%
erano presenti, ma in numero non adeguato	71,4%	30,3%
non erano presenti	-	22,9%
non ne hanno utilizzate	-	17,0%
non rispondono	-	0,7%
Totale	**100%**	**100%**

Valutazione delle attrezzature per le altre attività didattiche (laboratori, esperienze pratiche, ...):

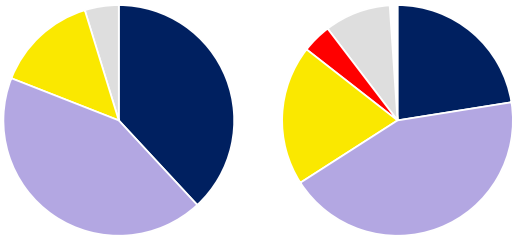

	corso	classe
sempre o quasi sempre adeguate	38,1%	22,5%
spesso adeguate	42,9%	43,4%
raramente adeguate	14,3%	19,6%
mai adeguate	-	4,1%
non ne hanno utilizzate	4,8%	9,3%
non rispondono	-	1,1%
Totale	**100%**	**100%**

Valutazione delle biblioteche (prestito/consultazione, orari di apertura, ...):

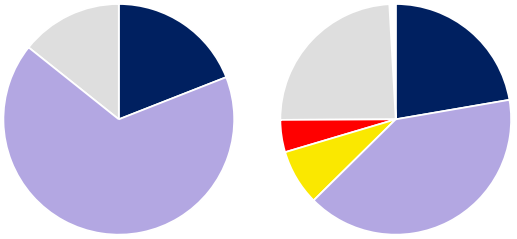

	corso	classe
decisamente positiva	19,0%	22,3%
abbastanza positiva	66,7%	40,3%
abbastanza negativa	-	7,8%
decisamente negativa	-	4,5%
non ne hanno utilizzate	14,3%	24,2%
non rispondono	-	0,9%
Totale	**100%**	**100%**

Si iscriverebbero di nuovo all'università?

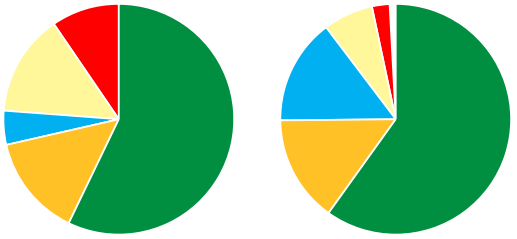

	corso	classe
sì, allo stesso corso di questo Ateneo	57,1%	59,9%
sì, ad un altro corso di questo Ateneo	14,3%	15,0%
sì, allo stesso corso, ma in un altro Ateneo	4,8%	14,8%
sì, ma ad un altro corso e in un altro Ateneo	14,3%	7,0%
no, non mi iscriverei più all'università	9,5%	2,5%
non rispondono	-	0,9%
Totale	**100%**	**100%**

Condizione occupazionale

condizione occupazionale dei laureati
Anno di indagine: **2015**
dati aggiornati a marzo 2016

Ateneo: **Università Politecnica delle Marche - laurea di primo livello**
Classe: **professioni sanitarie tecniche (L/SNT3)**

Anni dalla laurea	Laureati	Intervistati
1 anno:	3	3

Corso: **tecniche di laboratorio biomedico (L/SNT3)**

Per una migliore confrontabilità della documentazione, si riportano i dati relativi ai soli laureati che non lavoravano al momento della laurea: * ad un anno.

* I dati non sono resi disponibili per un numero di laureati inferiore a 5