dal 1994 Consorzio Interuniversitario
ALMALAUREA
Un ponte fra Università e mondo del lavoro e delle professioni

Trasparenza - versione S.U.A.

Questa versione della scheda per la trasparenza è stata predisposta per il supporto alla compilazione della Scheda Unica Annuale

Opzioni:
I dati **non includono** i laureati di corsi equivalenti del 509.
I dati sono confrontati con il totale sulla **classe di laurea** (dati nazionali).

Livello di soddisfazione dei laureandi

profilo dei laureati
dati aggiornati a maggio 2016

Ateneo: **Università Politecnica delle Marche - laurea di primo livello**
Classe: **professioni sanitarie della prevenzione (L/SNT4)**
Corso: **tecniche della prevenzione nell'ambiente e nei luoghi di lavoro (L/SNT4)**

Laureati nell'anno solare 2015
Numero di laureati: **22**
Numero di intervistati: **22**
scheda di dettaglio

Per una migliore confrontabilità della documentazione, si riportano i dati relativi ai soli laureati che si sono iscritti al corso di laurea in tempi recenti, cioè a partire dal 2011: 22 di cui 22 intervistati.

Hanno frequentato regolarmente:

corso classe

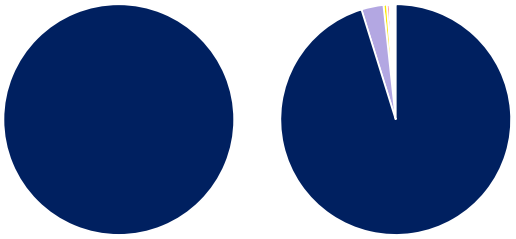

	corso	classe
più del 75% degli insegnamenti previsti	100,0%	95,2%
tra il 50% e il 75%	-	3,1%
tra il 25% e il 50%	-	0,5%
meno del 25%	-	0,3%
non rispondono	-	0,9%
Totale	**100%**	**100%**

Valutazione del carico di studio degli insegnamenti rispetto alla durata del corso:

corso classe

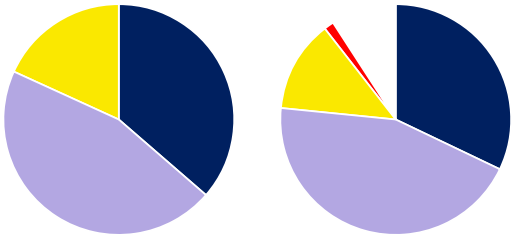

	corso	classe
decisamente adeguato	36,4%	32,1%
abbastanza adeguato	45,5%	44,5%
abbastanza inadeguato	18,2%	12,9%
decisamente inadeguato	-	1,4%
non rispondono	-	9,1%
Totale	**100%**	**100%**

Ritengono che l'organizzazione degli esami (appelli, orari, informazioni, prenotazioni, ...) sia stata soddisfacente:

corso classe

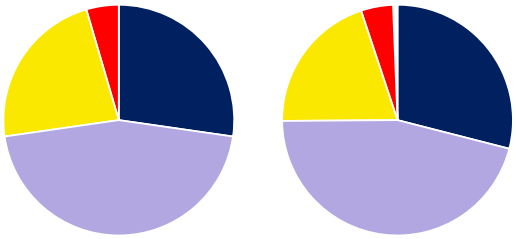

	corso	classe
sempre o quasi sempre	27,3%	29,0%
per più della metà degli esami	45,5%	45,9%
per meno della metà degli esami	22,7%	20,0%
mai o quasi mai	4,5%	4,5%
non rispondono	-	0,6%
Totale	**100%**	**100%**

Sono soddisfatti dei rapporti con i docenti in generale:

corso classe

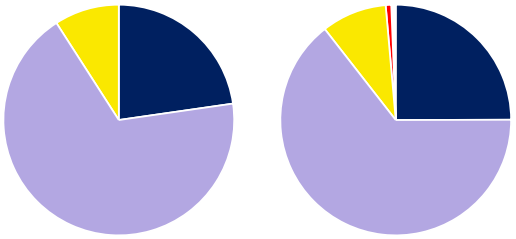

	corso	classe
decisamente sì	22,7%	25,0%
più sì che no	68,2%	64,5%
più no che sì	9,1%	9,1%
decisamente no	-	0,8%
non rispondono	-	0,6%
Totale	**100%**	**100%**

Sono complessivamente soddisfatti del corso di laurea:

corso classe

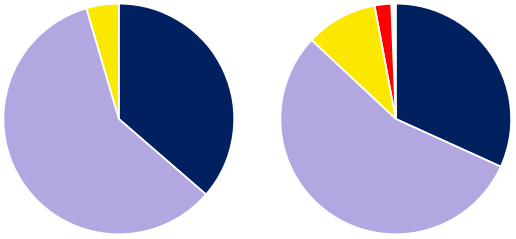

	corso	classe
decisamente sì	36,4%	31,8%
più sì che no	59,1%	55,2%
più no che sì	4,5%	10,1%
decisamente no	-	2,3%
non rispondono	-	0,6%
Totale	**100%**	**100%**

Valutazione delle aule:

corso classe

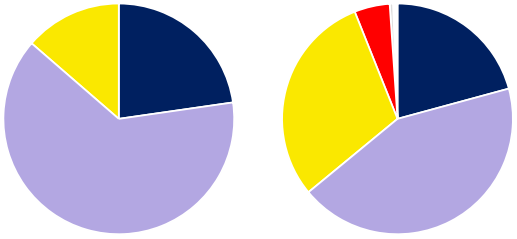

	corso	classe
sempre o quasi sempre adeguate	22,7%	20,8%
spesso adeguate	63,6%	43,3%
raramente adeguate	13,6%	29,9%
mai adeguate	-	5,0%
non ne hanno utilizzate	-	0,5%
non rispondono	-	0,6%
Totale	**100%**	**100%**

Valutazione delle postazioni informatiche:

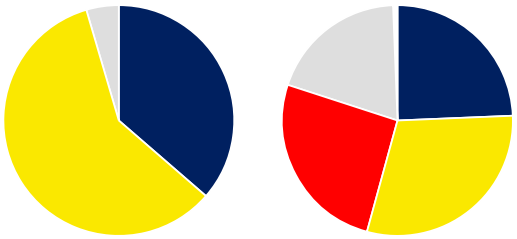

	corso	classe
erano presenti e in numero adeguato	36,4%	24,3%
erano presenti, ma in numero non adeguato	59,1%	29,9%
non erano presenti	-	25,7%
non ne hanno utilizzate	4,5%	19,4%
non rispondono	-	0,6%
Totale	**100%**	**100%**

Valutazione delle attrezzature per le altre attività didattiche (laboratori, esperienze pratiche, ...):

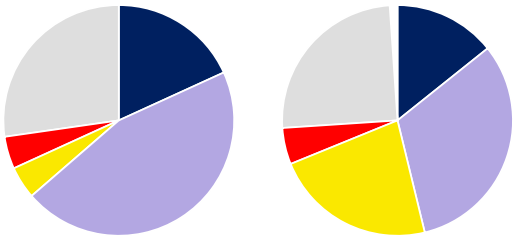

	corso	classe
sempre o quasi sempre adeguate	18,2%	14,3%
spesso adeguate	45,5%	31,9%
raramente adeguate	4,5%	22,6%
mai adeguate	4,5%	5,1%
non ne hanno utilizzate	27,3%	25,0%
non rispondono	-	1,1%
Totale	**100%**	**100%**

Valutazione delle biblioteche (prestito/consultazione, orari di apertura, ...):

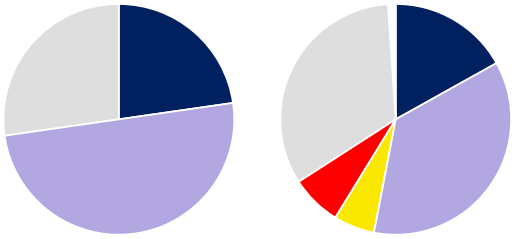

	corso	classe
decisamente positiva	22,7%	16,9%
abbastanza positiva	50,0%	36,1%
abbastanza negativa	-	5,7%
decisamente negativa	-	7,1%
non ne hanno utilizzate	27,3%	33,0%
non rispondono	-	1,1%
Totale	**100%**	**100%**

Si iscriverebbero di nuovo all'università?

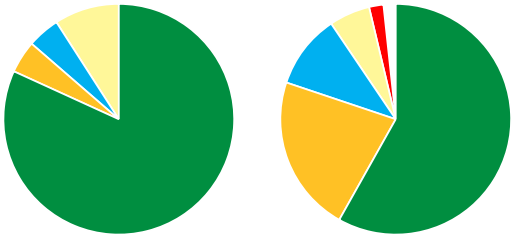

	corso	classe
sì, allo stesso corso di questo Ateneo	81,8%	58,1%
sì, ad un altro corso di questo Ateneo	4,5%	22,0%
sì, allo stesso corso, ma in un altro Ateneo	4,5%	10,4%
sì, ma ad un altro corso e in un altro Ateneo	9,1%	5,7%
no, non mi iscriverei più all'università	-	2,0%
non rispondono	-	1,7%
Totale	**100%**	**100%**

Condizione occupazionale

condizione occupazionale dei laureati
Anno di indagine: **2015**
dati aggiornati a marzo 2016

Ateneo: **Università Politecnica delle Marche - laurea di primo livello**
Classe: **professioni sanitarie della prevenzione (L/SNT4)**

Corso: **tecniche della prevenzione nell'ambiente e nei luoghi di lavoro (L/SNT4)**

Anni dalla laurea	Laureati	Intervistati	
1 anno:	14	13	scheda di dettaglio

Per una migliore confrontabilità della documentazione, si riportano i dati relativi ai soli laureati che non lavoravano al momento della laurea: 9 ad un anno.

Tasso di occupazione[1]

	1 anno
corso	77,8%
classe	52,7%

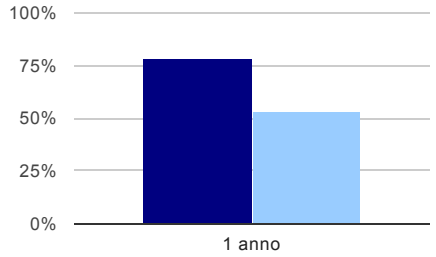

Laureati attualmente iscritti ad un corso di laurea magistrale[2]

	1 anno
corso	-
classe	17,3%

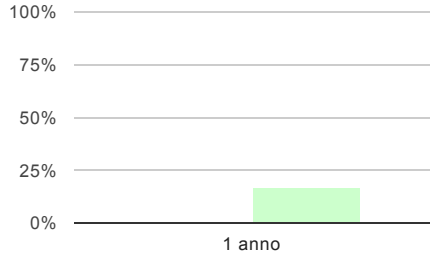

Laureati che non lavorano, non cercano lavoro, ma sono impegnati in un corso universitario o in un tirocinio/praticantato[3]

	1 anno
corso	-
classe	8,3%

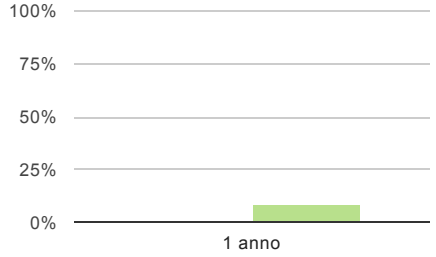

Occupati che, nel lavoro, utilizzano in misura elevata le competenze acquisite con la laurea

	1 anno
corso	80,0%
classe	59,6%

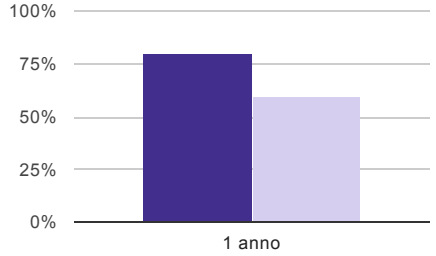

Guadagno mensile netto in euro (medie)

	1 anno
corso	776€
classe	949€

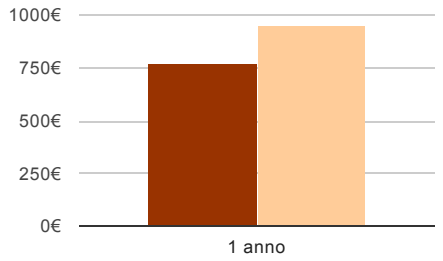

Soddisfazione per il lavoro svolto (medie, scala 1-10)

	1 anno
corso	6,8
classe	7,2

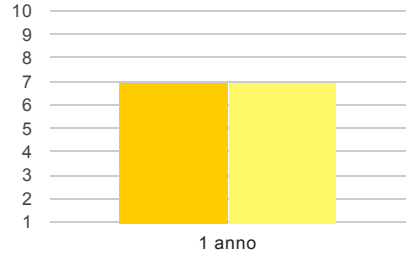

---

(1) sono considerati occupati tutti coloro che dichiarano di svolgere una qualsiasi attività, anche di formazione o non in regola, purché retribuita.
(2) sono considerati anche i laureati iscritti ad un corso a ciclo unico, al corso in Scienze della Formazione primaria, nonché ad un corso di secondo livello presso una delle Istituzioni di Alta Formazione Artistica e Musicale.
(3) sono compresi quanti risultano impegnati in dottorati di ricerca, scuole di specializzazione, master universitari e, per i laureati di primo livello, altri corsi di laurea (di qualunque tipo, compresi i corsi attivati presso una delle Istituzioni di Alta Formazione Artistica e Musicale).