dal 1994 Consorzio Interuniversitario
ALMALAUREA
Un ponte fra Università e mondo del lavoro e delle professioni

Trasparenza - versione S.U.A.

Questa versione della scheda per la trasparenza è stata predisposta per il supporto alla compilazione della Scheda Unica Annuale

Opzioni:
I dati **non includono** i laureati di corsi equivalenti del 509.
I dati sono confrontati con il totale sulla **classe di laurea** (dati nazionali).

Livello di soddisfazione dei laureandi

profilo dei laureati
dati aggiornati a maggio 2016

Ateneo: **Università Politecnica delle Marche - laurea magistrale**
Classe: **finanza (LM-16)**
Corso: **scienze economiche e finanziarie (LM-16)**

Laureati nell'anno solare 2015
Numero di laureati: **76**
Numero di intervistati: **75**
scheda di dettaglio

Per una migliore confrontabilità della documentazione, si riportano i dati relativi ai soli laureati che si sono iscritti al corso di laurea in tempi recenti, cioè a partire dal 2012: 47 di cui 47 intervistati.

Hanno frequentato regolarmente:

corso

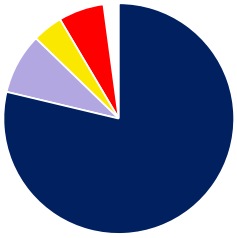

classe

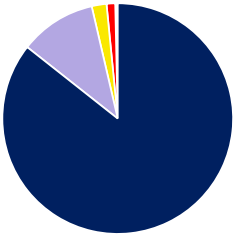

	corso	classe
più del 75% degli insegnamenti previsti	78,7%	85,6%
tra il 50% e il 75%	8,5%	10,7%
tra il 25% e il 50%	4,3%	2,1%
meno del 25%	6,4%	1,2%
non rispondono	2,1%	0,3%
Totale	**100%**	**100%**

Valutazione del carico di studio degli insegnamenti rispetto alla durata del corso:

corso

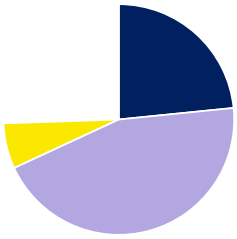

classe

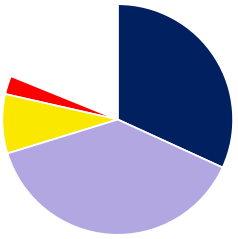

	corso	classe
decisamente adeguato	23,4%	31,8%
abbastanza adeguato	44,7%	38,4%
abbastanza inadeguato	6,4%	8,3%
decisamente inadeguato	-	2,6%
non rispondono	25,5%	18,9%
Totale	**100%**	**100%**

Ritengono che l'organizzazione degli esami (appelli, orari, informazioni, prenotazioni, ...) sia stata soddisfacente:

corso classe

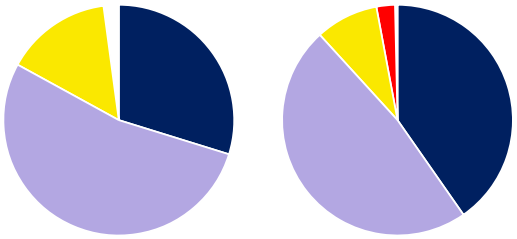

	corso	classe
sempre o quasi sempre	29,8%	40,3%
per più della metà degli esami	53,2%	47,9%
per meno della metà degli esami	14,9%	8,8%
mai o quasi mai	-	2,6%
non rispondono	2,1%	0,3%
Totale	**100%**	**100%**

Sono soddisfatti dei rapporti con i docenti in generale:

corso classe

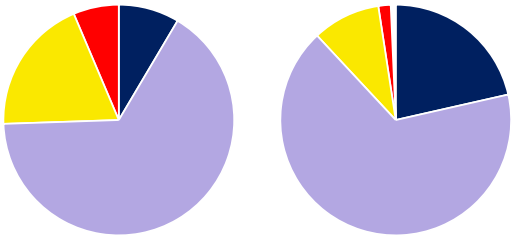

	corso	classe
decisamente sì	8,5%	21,5%
più sì che no	66,0%	66,6%
più no che sì	19,1%	9,5%
decisamente no	6,4%	1,7%
non rispondono	-	0,7%
Totale	**100%**	**100%**

Sono complessivamente soddisfatti del corso di laurea:

corso classe

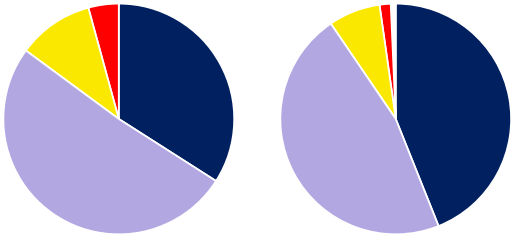

	corso	classe
decisamente sì	34,0%	43,9%
più sì che no	51,1%	46,5%
più no che sì	10,6%	7,3%
decisamente no	4,3%	1,6%
non rispondono	-	0,7%
Totale	**100%**	**100%**

Valutazione delle aule:

corso classe

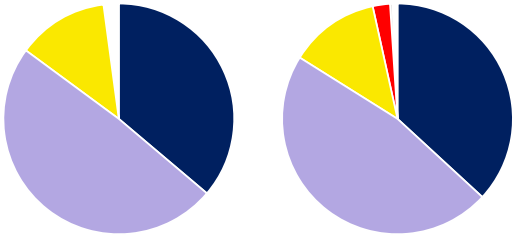

	corso	classe
sempre o quasi sempre adeguate	36,2%	36,9%
spesso adeguate	48,9%	47,1%
raramente adeguate	12,8%	12,6%
mai adeguate	-	2,4%
non ne hanno utilizzate	-	0,3%
non rispondono	2,1%	0,7%
Totale	**100%**	**100%**

Valutazione delle postazioni informatiche:

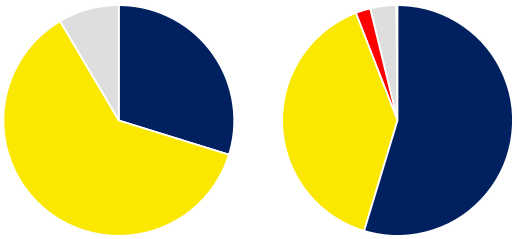

	corso	classe
erano presenti e in numero adeguato	29,8%	54,7%
erano presenti, ma in numero non adeguato	61,7%	39,4%
non erano presenti	-	2,1%
non ne hanno utilizzate	8,5%	3,6%
non rispondono	-	0,2%
Totale	**100%**	**100%**

Valutazione delle attrezzature per le altre attività didattiche (laboratori, esperienze pratiche, ...):

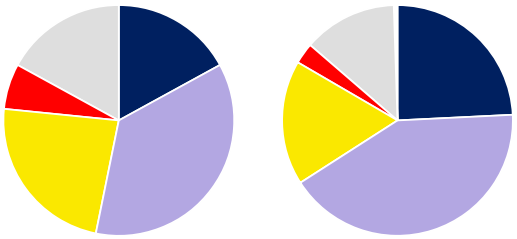

	corso	classe
sempre o quasi sempre adeguate	17,0%	24,2%
spesso adeguate	36,2%	41,7%
raramente adeguate	23,4%	17,5%
mai adeguate	6,4%	2,9%
non ne hanno utilizzate	17,0%	13,1%
non rispondono	-	0,5%
Totale	**100%**	**100%**

Valutazione delle biblioteche (prestito/consultazione, orari di apertura, ...):

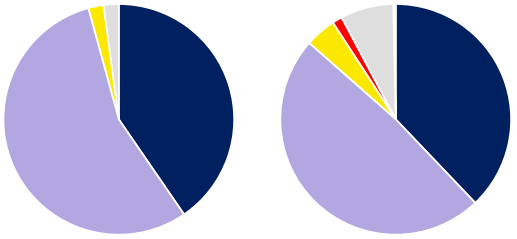

	corso	classe
decisamente positiva	40,4%	37,9%
abbastanza positiva	55,3%	48,6%
abbastanza negativa	2,1%	4,3%
decisamente negativa	-	1,4%
non ne hanno utilizzate	2,1%	7,4%
non rispondono	-	0,3%
Totale	**100%**	**100%**

Si iscriverebbero di nuovo all'università?

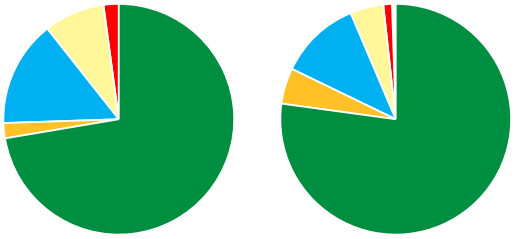

	corso	classe
sì, allo stesso corso di questo Ateneo	72,3%	77,2%
sì, ad un altro corso di questo Ateneo	2,1%	5,0%
sì, allo stesso corso, ma in un altro Ateneo	14,9%	11,4%
sì, ma ad un altro corso e in un altro Ateneo	8,5%	4,7%
no, non mi iscriverei più all'università	2,1%	1,2%
non rispondono	-	0,5%
Totale	**100%**	**100%**

Condizione occupazionale

condizione occupazionale dei laureati
Anno di indagine: **2015**
dati aggiornati a marzo 2016

Ateneo: **Università Politecnica delle Marche - laurea magistrale**
Classe: **finanza (LM-16)**

Anni dalla laurea	Laureati	Intervistati	
1 anno:	72	63	scheda di dettaglio

Corso: **scienze economiche e finanziarie (LM-16)**				
	3 anni:	45	37	scheda di dettaglio
	5 anni:	0	0	

Per una migliore confrontabilità della documentazione, si riportano i dati relativi ai soli laureati che non lavoravano al momento della laurea: 47 ad un anno, 29 a tre anni, 0 a cinque anni.

Tasso di occupazione[1]

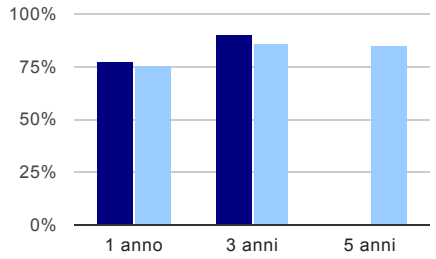

	1 anno	3 anni	5 anni
corso	76,6%	89,7%	
classe	76,5%	86,4%	85,0%

Laureati che non lavorano, non cercano lavoro, ma sono impegnati in un corso universitario o in un tirocinio/praticantato[2]

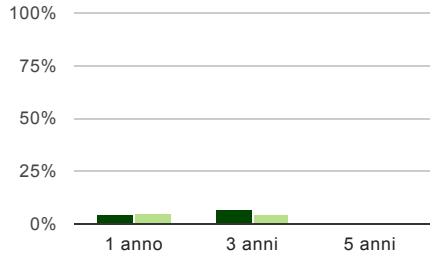

	1 anno	3 anni	5 anni
corso	4,3%	6,9%	
classe	4,8%	3,9%	-

Occupati che, nel lavoro, utilizzano in misura elevata le competenze acquisite con la laurea

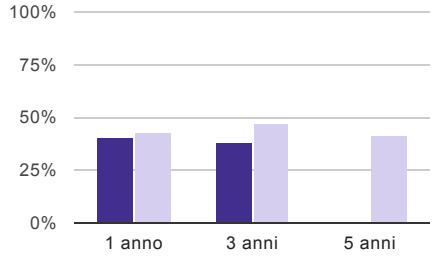

	1 anno	3 anni	5 anni
corso	40,0%	38,1%	
classe	43,3%	46,9%	40,6%

Guadagno mensile netto in euro (medie)

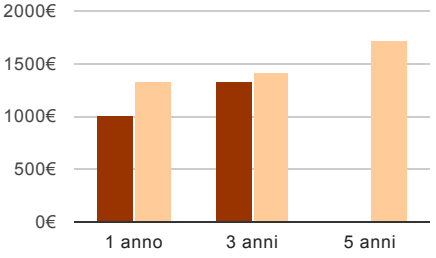

	1 anno	3 anni	5 anni
corso	1.001€	1.334€	
classe	1.328€	1.415€	1.708€

Soddisfazione per il lavoro svolto (medie, scala 1-10)

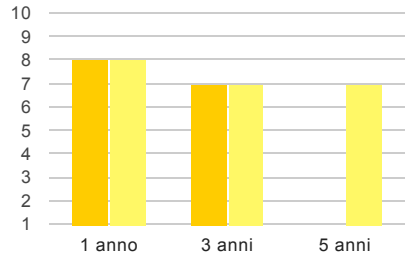

	1 anno	3 anni	5 anni
corso	7,7	6,6	
classe	7,6	7,4	7,3

---

(1) sono considerati occupati tutti coloro che dichiarano di svolgere una qualsiasi attività, anche di formazione o non in regola, purché retribuita.
(2) sono compresi quanti risultano impegnati in dottorati di ricerca, scuole di specializzazione, master universitari e, per i laureati di primo livello, altri corsi di laurea (di qualunque tipo, compresi i corsi attivati presso una delle Istituzioni di Alta Formazione Artistica e Musicale).