dal 1994 Consorzio Interuniversitario
ALMALAUREA
Un ponte fra Università e mondo del lavoro e delle professioni

Trasparenza - versione S.U.A.

Questa versione della scheda per la trasparenza è stata predisposta per il supporto alla compilazione della Scheda Unica Annuale

Opzioni:
I dati **non includono** i laureati di corsi equivalenti del 509.
I dati sono confrontati con il totale sulla **classe di laurea** (dati nazionali).

Livello di soddisfazione dei laureandi

profilo dei laureati
dati aggiornati a maggio 2016

Ateneo: **Università Politecnica delle Marche - laurea magistrale**
Classe: **scienze e tecnologie agrarie (LM-69)**
Corso: **scienze agrarie e del territorio (LM-69)**

Laureati nell'anno solare 2015
Numero di laureati: **25**
Numero di intervistati: **25**
scheda di dettaglio

Per una migliore confrontabilità della documentazione, si riportano i dati relativi ai soli laureati che si sono iscritti al corso di laurea in tempi recenti, cioè a partire dal 2012: 21 di cui 21 intervistati.

Hanno frequentato regolarmente:

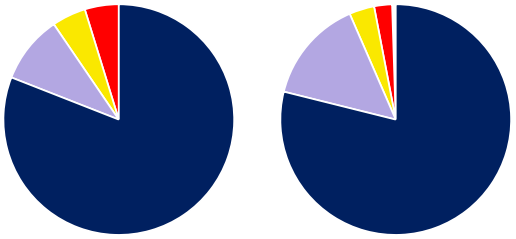

	corso	classe
più del 75% degli insegnamenti previsti	81,0%	78,9%
tra il 50% e il 75%	9,5%	14,6%
tra il 25% e il 50%	4,8%	3,5%
meno del 25%	4,8%	2,5%
non rispondono	-	0,5%
Totale	**100%**	**100%**

Valutazione del carico di studio degli insegnamenti rispetto alla durata del corso:

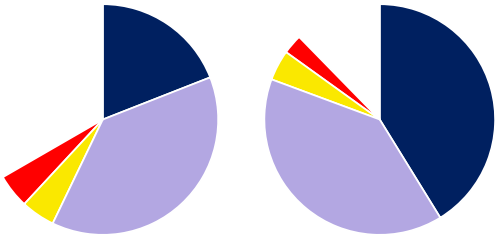

	corso	classe
decisamente adeguato	19,0%	41,2%
abbastanza adeguato	38,1%	39,4%
abbastanza inadeguato	4,8%	4,3%
decisamente inadeguato	4,8%	2,8%
non rispondono	33,3%	12,3%
Totale	**100%**	**100%**

Ritengono che l'organizzazione degli esami (appelli, orari, informazioni, prenotazioni, ...) sia stata soddisfacente:

corso classe

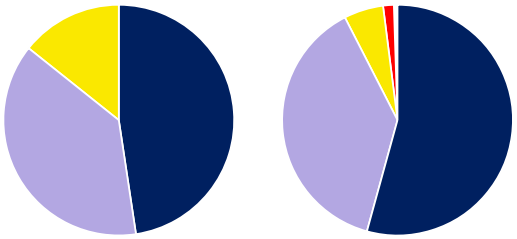

	corso	classe
sempre o quasi sempre	47,6%	54,3%
per più della metà degli esami	38,1%	38,2%
per meno della metà degli esami	14,3%	5,5%
mai o quasi mai	-	1,5%
non rispondono	-	0,5%
Totale	**100%**	**100%**

Sono soddisfatti dei rapporti con i docenti in generale:

corso classe

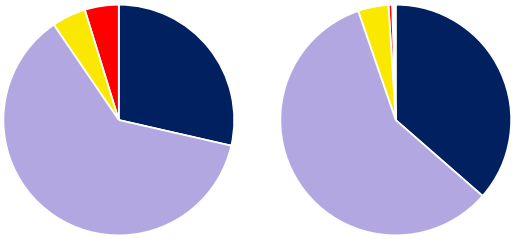

	corso	classe
decisamente sì	28,6%	36,4%
più sì che no	61,9%	58,3%
più no che sì	4,8%	4,3%
decisamente no	4,8%	0,5%
non rispondono	-	0,5%
Totale	**100%**	**100%**

Sono complessivamente soddisfatti del corso di laurea:

corso classe

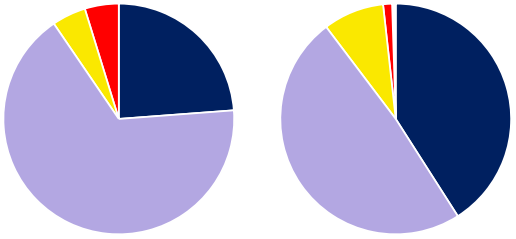

	corso	classe
decisamente sì	23,8%	41,0%
più sì che no	66,7%	48,7%
più no che sì	4,8%	8,5%
decisamente no	4,8%	1,3%
non rispondono	-	0,5%
Totale	**100%**	**100%**

Valutazione delle aule:

corso classe

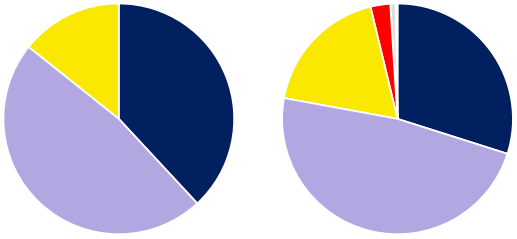

	corso	classe
sempre o quasi sempre adeguate	38,1%	29,9%
spesso adeguate	47,6%	48,0%
raramente adeguate	14,3%	18,3%
mai adeguate	-	2,8%
non ne hanno utilizzate	-	0,8%
non rispondono	-	0,3%
Totale	**100%**	**100%**

Valutazione delle postazioni informatiche:

corso classe

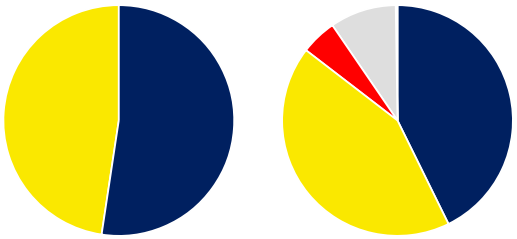

	corso	classe
erano presenti e in numero adeguato	52,4%	42,7%
erano presenti, ma in numero non adeguato	47,6%	42,7%
non erano presenti	-	5,0%
non ne hanno utilizzate	-	9,3%
non rispondono	-	0,3%
Totale	**100%**	**100%**

Valutazione delle attrezzature per le altre attività didattiche (laboratori, esperienze pratiche, ...):

corso classe

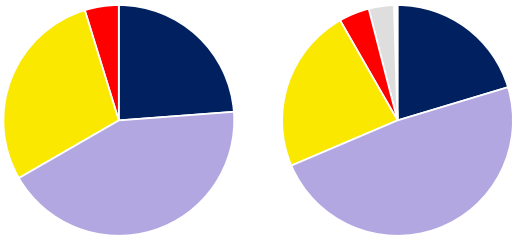

	corso	classe
sempre o quasi sempre adeguate	23,8%	20,4%
spesso adeguate	42,9%	48,2%
raramente adeguate	28,6%	23,1%
mai adeguate	4,8%	4,3%
non ne hanno utilizzate	-	3,5%
non rispondono	-	0,5%
Totale	**100%**	**100%**

Valutazione delle biblioteche (prestito/consultazione, orari di apertura, ...):

corso classe

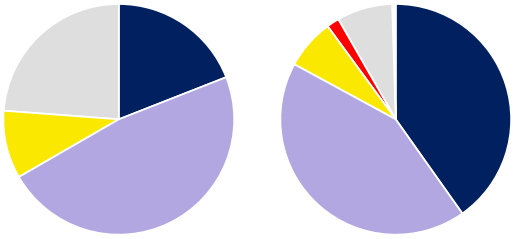

	corso	classe
decisamente positiva	19,0%	40,2%
abbastanza positiva	47,6%	42,7%
abbastanza negativa	9,5%	7,0%
decisamente negativa	-	1,8%
non ne hanno utilizzate	23,8%	7,8%
non rispondono	-	0,5%
Totale	**100%**	**100%**

Si iscriverebbero di nuovo all'università?

corso classe

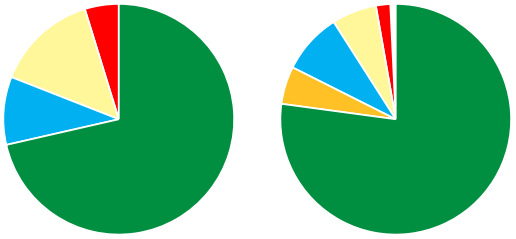

	corso	classe
sì, allo stesso corso di questo Ateneo	71,4%	77,1%
sì, ad un altro corso di questo Ateneo	-	5,3%
sì, allo stesso corso, ma in un altro Ateneo	9,5%	8,5%
sì, ma ad un altro corso e in un altro Ateneo	14,3%	6,3%
no, non mi iscriverei più all'università	4,8%	2,0%
non rispondono	-	0,8%
Totale	**100%**	**100%**

Condizione occupazionale

condizione occupazionale dei laureati
Anno di indagine: **2015**
dati aggiornati a marzo 2016

Ateneo: **Università Politecnica delle Marche - laurea magistrale**
Classe: **scienze e tecnologie agrarie (LM-69)**

Anni dalla laurea	Laureati	Intervistati	
1 anno:	23	22	scheda di dettaglio

Corso: **scienze agrarie e del territorio (LM-69)**				
	3 anni:	30	28	scheda di dettaglio
	5 anni:	0	0	

Per una migliore confrontabilità della documentazione, si riportano i dati relativi ai soli laureati che non lavoravano al momento della laurea: 15 ad un anno, 21 a tre anni, 0 a cinque anni.

Tasso di occupazione[1]

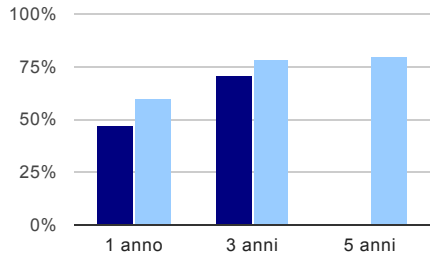

	1 anno	3 anni	5 anni
corso	46,7%	71,4%	
classe	60,1%	77,8%	80,0%

Laureati che non lavorano, non cercano lavoro, ma sono impegnati in un corso universitario o in un tirocinio/praticantato[2]

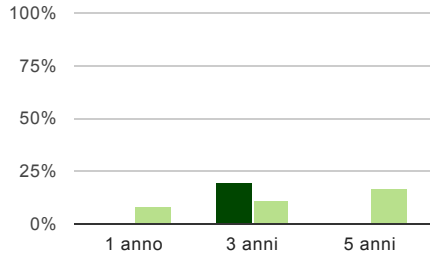

	1 anno	3 anni	5 anni
corso	-	19,0%	
classe	8,4%	11,1%	16,7%

Occupati che, nel lavoro, utilizzano in misura elevata le competenze acquisite con la laurea

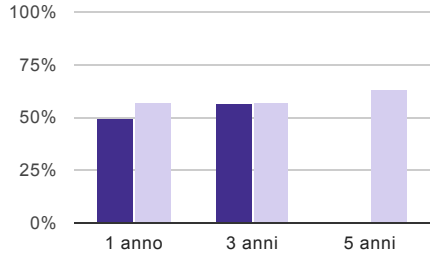

	1 anno	3 anni	5 anni
corso	50,0%	55,6%	
classe	56,6%	56,9%	63,2%

Guadagno mensile netto in euro (medie)

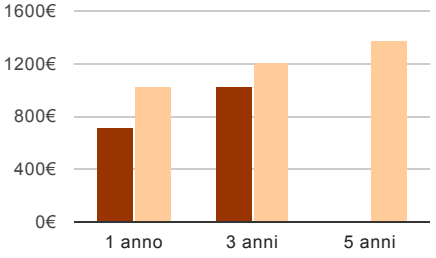

	1 anno	3 anni	5 anni
corso	709€	1.023€	
classe	1.020€	1.211€	1.376€

Soddisfazione per il lavoro svolto (medie, scala 1-10)

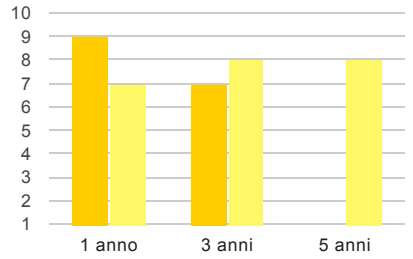

	1 anno	3 anni	5 anni
corso	8,5	7,3	
classe	7,5	7,6	7,6

---

(1) sono considerati occupati tutti coloro che dichiarano di svolgere una qualsiasi attività, anche di formazione o non in regola, purché retribuita.
(2) sono compresi quanti risultano impegnati in dottorati di ricerca, scuole di specializzazione, master universitari e, per i laureati di primo livello, altri corsi di laurea (di qualunque tipo, compresi i corsi attivati presso una delle Istituzioni di Alta Formazione Artistica e Musicale).