

## Scheda Unica Annuale - Soddisfazione per il corso di studio concluso e condizione occupazionale dei laureati

### Opzioni:

I dati **non includono** i laureati di corsi equivalenti del 509.  
 I dati sono confrontati con il totale sull'**ateneo** (stessa tipologia di corso).

### Soddisfazione per il corso di studio concluso

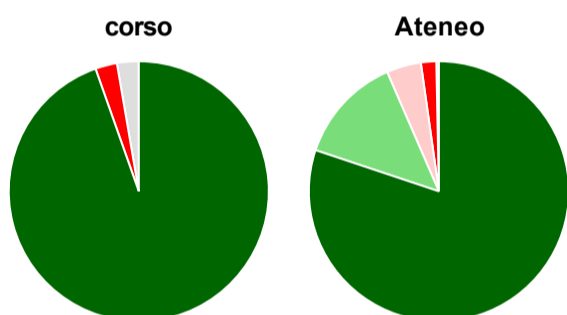
dati aggiornati ad aprile 2019

Ateneo: **Università Politecnica delle Marche - laurea magistrale biennale**  
 Classe: **finanza (LM-16)**  
 Corso: **scienze economiche e finanziarie (LM-16)**

Laureati nell'anno solare 2018 (*valori assoluti*)  
 Laureati: **46**  
 Intervistati: **44**  
 Collettivo esaminato<sup>(a)</sup>: **38** [scheda di dettaglio](#)

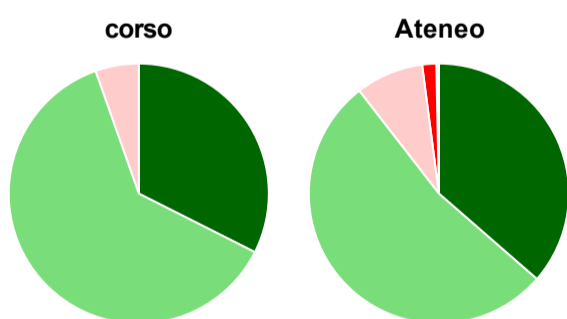
(a) Per una migliore confrontabilità della documentazione, si riportano i dati relativi ai **solli laureati che si sono iscritti al corso di laurea in anni recenti**, cioè a partire dal 2015: 38 di cui 37 intervistati.

#### Hanno frequentato regolarmente



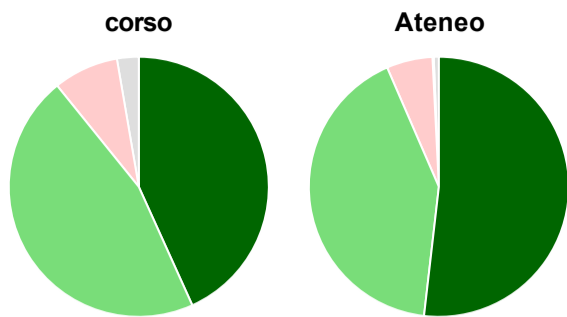
	corso	Ateneo
più del 75% degli insegnamenti previsti	94,6%	80,1%
tra il 50% e il 75%	-	13,4%
tra il 25% e il 50%	-	4,3%
meno del 25%	2,7%	1,9%
non rispondono	2,7%	0,3%
<b>Totale</b>	<b>100%</b>	<b>100%</b>

#### Hanno ritenuto il carico di studio degli insegnamenti adeguato alla durata del corso di studio



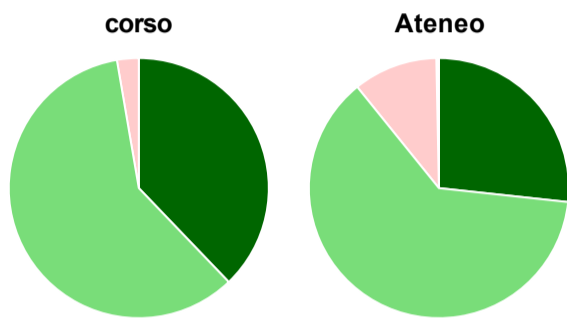
	corso	Ateneo
decisamente sì	32,4%	36,4%
più sì che no	62,2%	53,1%
più no che sì	5,4%	8,4%
decisamente no	-	1,7%
non rispondono	-	0,3%
<b>Totale</b>	<b>100%</b>	<b>100%</b>

### Hanno ritenuto l'organizzazione degli esami (appelli, orari, informazioni, prenotazioni, ...) soddisfacente



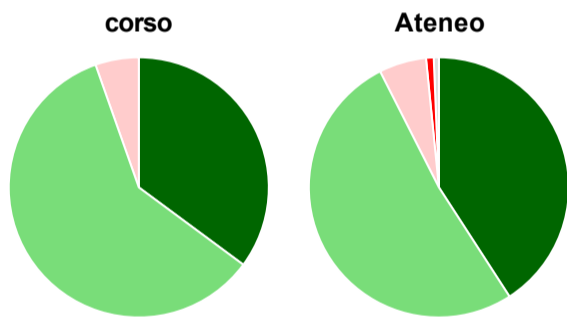
	corso	Ateneo
sempre o quasi sempre	43,2%	51,8%
per più della metà degli esami	45,9%	41,7%
per meno della metà degli esami	8,1%	5,7%
mai o quasi mai	-	0,2%
non rispondono	2,7%	0,6%
<b>Totale</b>	<b>100%</b>	<b>100%</b>

### Sono soddisfatti dei rapporti con i docenti in generale



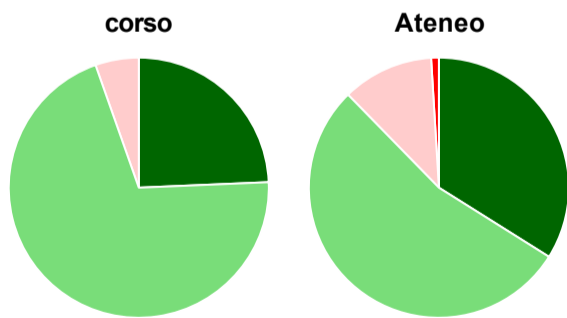
	corso	Ateneo
decisamente sì	37,8%	26,7%
più sì che no	59,5%	62,5%
più no che sì	2,7%	10,5%
decisamente no	-	0,2%
non rispondono	-	0,2%
<b>Totale</b>	<b>100%</b>	<b>100%</b>

### Sono complessivamente soddisfatti del corso di laurea



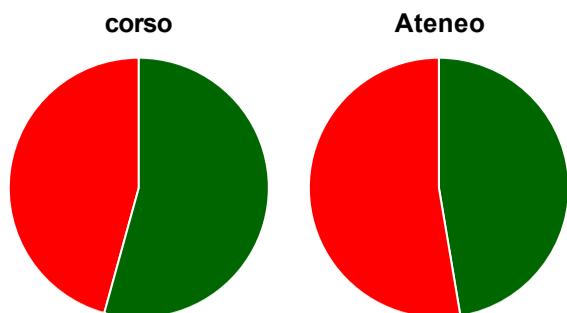
	corso	Ateneo
decisamente sì	35,1%	40,9%
più sì che no	59,5%	51,7%
più no che sì	5,4%	5,9%
decisamente no	-	1,0%
non rispondono	-	0,6%
<b>Totale</b>	<b>100%</b>	<b>100%</b>

### Valutazione delle aule



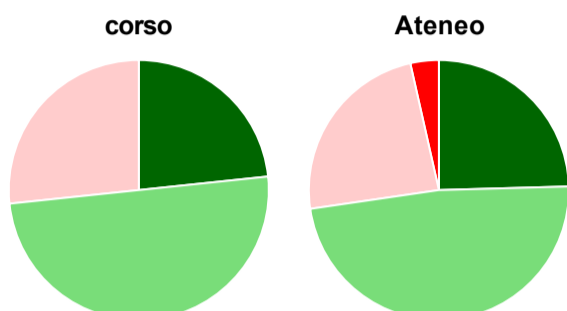
	corso	Ateneo
<b>Hanno utilizzato le aule:</b>	<b>100,0%</b>	<b>99,4%</b>
<b>Valutazione (per 100 fruitori):</b>		
sempre o quasi sempre adeguate	24,3%	33,9%
spesso adeguate	70,3%	53,8%
raramente adeguate	5,4%	11,4%
mai adeguate	-	1,0%
<b>Totale</b>	<b>100%</b>	<b>100%</b>

## Valutazione delle postazioni informatiche



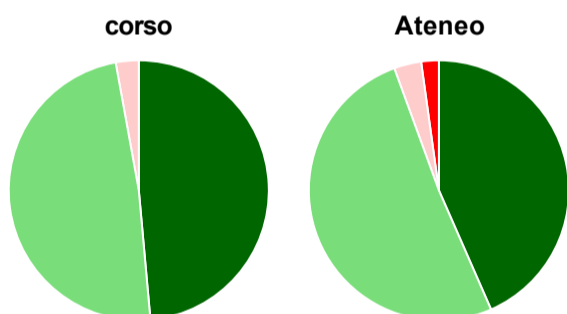
	corso	Ateneo
<b>Hanno utilizzato le postazioni informatiche:</b>	<b>94,6%</b>	<b>83,9%</b>
<b>Valutazione (per 100 fruitori):</b>		
in numero adeguato	54,3%	47,3%
in numero inadeguato	45,7%	52,7%
<b>Totale</b>	<b>100%</b>	<b>100%</b>

## Valutazione delle attrezzature per le altre attività didattiche (laboratori, attività pratiche, ...)



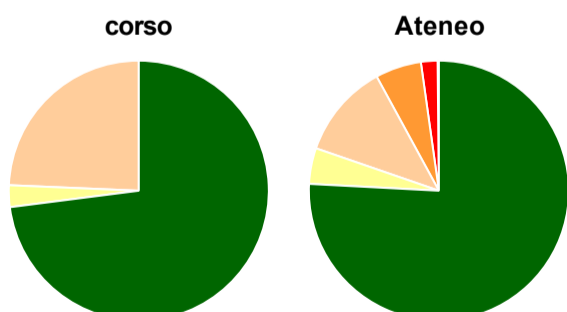
	corso	Ateneo
<b>Hanno utilizzato le attrezzature per le altre attività didattiche (laboratori, attività pratiche, ...):</b>	<b>81,1%</b>	<b>80,9%</b>
<b>Valutazione (per 100 fruitori):</b>		
sempre o quasi sempre adeguate	23,3%	24,6%
spesso adeguate	50,0%	48,1%
raramente adeguate	26,7%	23,8%
mai adeguate	-	3,5%
<b>Totale</b>	<b>100%</b>	<b>100%</b>

## Valutazione dei servizi di biblioteca (prestito/consultazione, orari di apertura, ...)



	corso	Ateneo
<b>Hanno utilizzato i servizi di biblioteca (prestito/consultazione, orari di apertura, ...):</b>	<b>94,6%</b>	<b>79,8%</b>
<b>Valutazione (per 100 fruitori):</b>		
decisamente positiva	48,6%	43,4%
abbastanza positiva	48,6%	51,0%
abbastanza negativa	2,9%	3,4%
decisamente negativa	-	2,2%
<b>Totale</b>	<b>100%</b>	<b>100%</b>

## Si iscriverebbero di nuovo all'università?



	corso	Ateneo
sì, allo stesso corso dell'Ateneo	73,0%	75,8%
sì, ma ad un altro corso dell'Ateneo	2,7%	4,5%
sì, allo stesso corso, ma in un altro Ateneo	24,3%	11,8%
sì, ma ad un altro corso e in un altro Ateneo	-	5,7%
non si iscriverebbero più all'università	-	2,1%
non rispondono	-	0,2%
<b>Totale</b>	<b>100%</b>	<b>100%</b>

# Condizione occupazionale

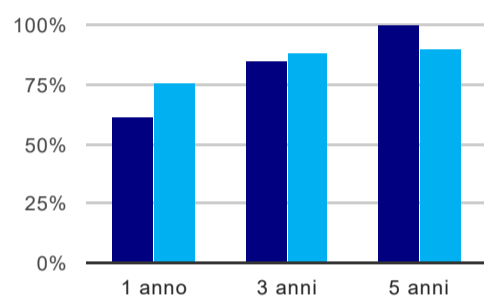
Anno di indagine: **2018**  
dati aggiornati ad aprile 2019

Ateneo: **Università Politecnica delle Marche - laurea magistrale biennale**  
Classe: **finanza (LM-16)**  
Corso: **scienze economiche e finanziarie (LM-16)**

(valori assoluti)	Laureati	Intervistati	Collettivo esaminato <sup>(b)</sup>	
Laureati del 2017 a 1 anno:	66	50	38	<a href="#">scheda di dettaglio</a>
Laureati del 2015 a 3 anni:	76	52	39	<a href="#">scheda di dettaglio</a>
Laureati del 2013 a 5 anni:	53	30	23	<a href="#">scheda di dettaglio</a>

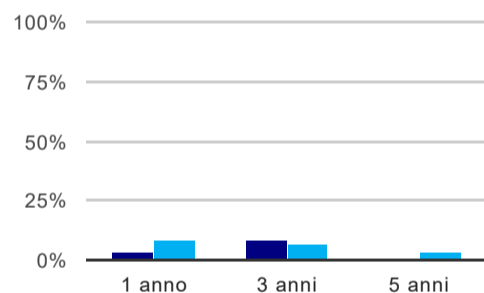
(b) Per una migliore confrontabilità della documentazione, si riportano i dati relativi ai **solli laureati che non lavoravano al momento della laurea**.

## Tasso di occupazione<sup>(1)</sup>



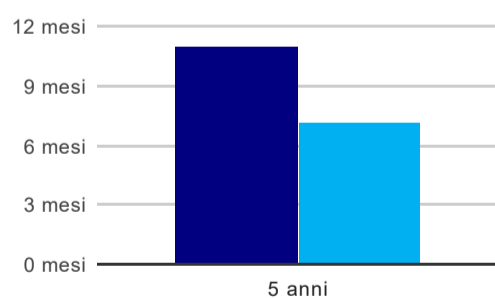
	1 anno	3 anni	5 anni
corso	60,5%	84,6%	100,0%
Ateneo	76,2%	88,4%	90,2%

## Laureati che non lavorano, non cercano lavoro, ma sono impegnati in un corso universitario o in un tirocinio/praticantato<sup>(2)</sup>



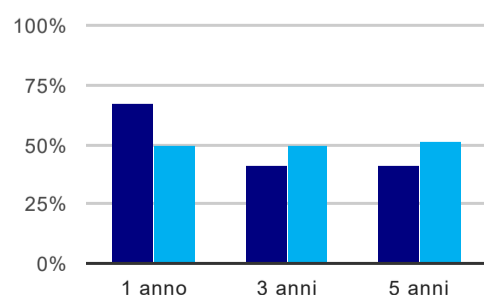
	1 anno	3 anni	5 anni
corso	2,6%	7,7%	-
Ateneo	8,1%	7,4%	2,7%

## Tempi di ingresso nel mercato del lavoro, dall'inizio della ricerca al reperimento del primo lavoro (medie, in mesi)



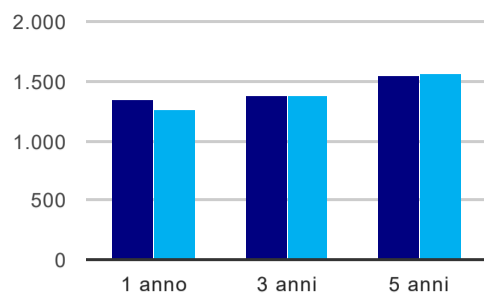
	1 anno	3 anni	5 anni
corso			11,0 mesi
Ateneo			7,1 mesi

## Occupati che, nel lavoro, utilizzano in misura elevata le competenze acquisite con la laurea



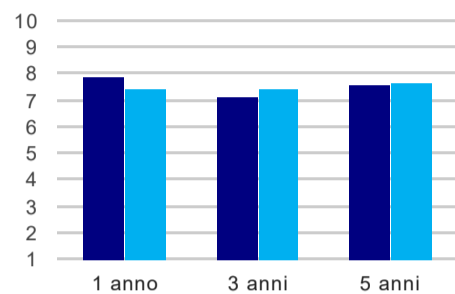
	1 anno	3 anni	5 anni
corso	66,7%	40,7%	40,9%
Ateneo	50,3%	50,1%	51,1%

### Retribuzione mensile netta (medie, in euro)



	1 anno	3 anni	5 anni
corso	1.338	1.376	1.548
Ateneo	1.258	1.380	1.563

### Soddisfazione per il lavoro svolto (medie, scala 1-10)



	1 anno	3 anni	5 anni
corso	7,9	7,1	7,5
Ateneo	7,5	7,4	7,6

(1) sono considerati occupati tutti coloro che dichiarano di svolgere una qualsiasi attività, anche di formazione o non in regola, purché retribuita.

(2) sono compresi quanti risultano impegnati in dottorati di ricerca, scuole di specializzazione, master universitari e, per i laureati di primo livello, altri corsi di laurea (di qualunque tipo, compresi i corsi attivati presso una delle Istituzioni di Alta Formazione Artistica e Musicale).