

Scheda Unica Annuale - Soddisfazione per il corso di studio concluso e condizione occupazionale dei laureati

Opzioni:

I dati **non includono** i laureati di corsi equivalenti del 509.
 I dati sono confrontati con il totale sull'**ateneo** (stessa tipologia di corso).

Soddisfazione per il corso di studio concluso

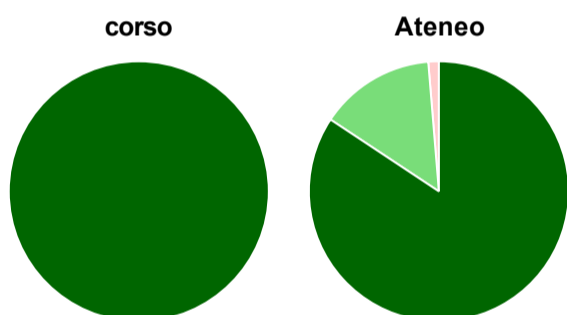
dati aggiornati ad aprile 2019

Ateneo: **Università Politecnica delle Marche - laurea magistrale a ciclo unico**
 Classe: **odontoiatria e protesi dentaria (LM-46)**
 Corso: **odontoiatria e protesi dentaria (LM-46)**

Laureati nell'anno solare 2018 (*valori assoluti*)
 Laureati: **13**
 Intervistati: **12**
 Collettivo esaminato^(a): **13** [scheda di dettaglio](#)

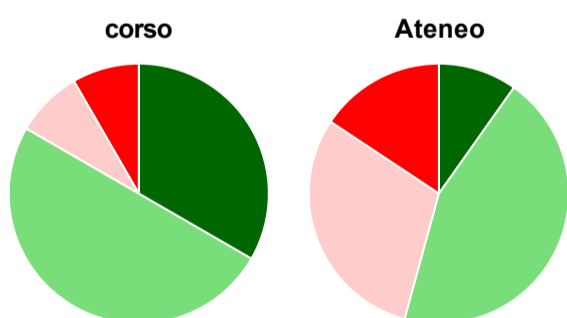
(a) Per una migliore confrontabilità della documentazione, si riportano i dati relativi ai **solli laureati che si sono iscritti al corso di laurea in anni recenti**, cioè a partire dal 2011: 13 di cui 12 intervistati.

Hanno frequentato regolarmente



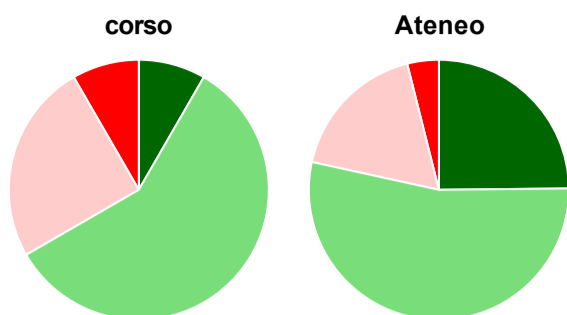
	corso	Ateneo
più del 75% degli insegnamenti previsti	100,0%	84,3%
tra il 50% e il 75%	-	14,4%
tra il 25% e il 50%	-	1,3%
meno del 25%	-	-
non rispondono	-	-
Totale	100%	100%

Hanno ritenuto il carico di studio degli insegnamenti adeguato alla durata del corso di studio



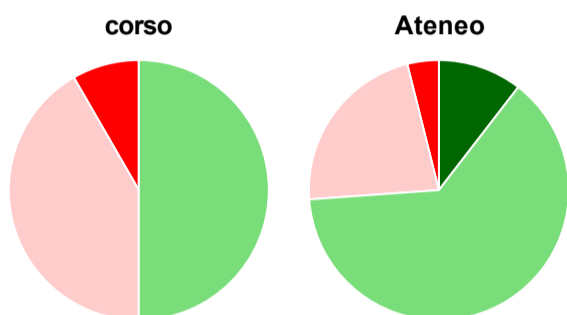
	corso	Ateneo
decisamente sì	33,3%	9,8%
più sì che no	50,0%	44,4%
più no che sì	8,3%	30,1%
decisamente no	8,3%	15,7%
non rispondono	-	-
Totale	100%	100%

Hanno ritenuto l'organizzazione degli esami (appelli, orari, informazioni, prenotazioni, ...) soddisfacente



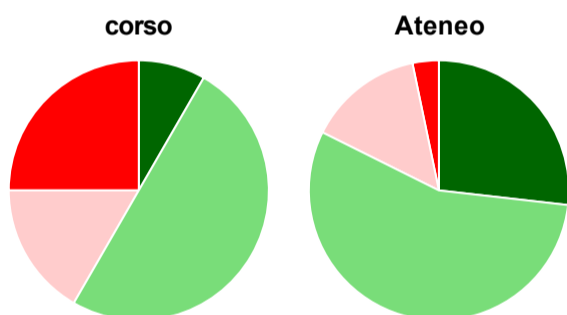
	corso	Ateneo
sempre o quasi sempre	8,3%	24,8%
per più della metà degli esami	58,3%	53,6%
per meno della metà degli esami	25,0%	17,6%
mai o quasi mai	8,3%	3,9%
non rispondono	-	-
Totale	100%	100%

Sono soddisfatti dei rapporti con i docenti in generale



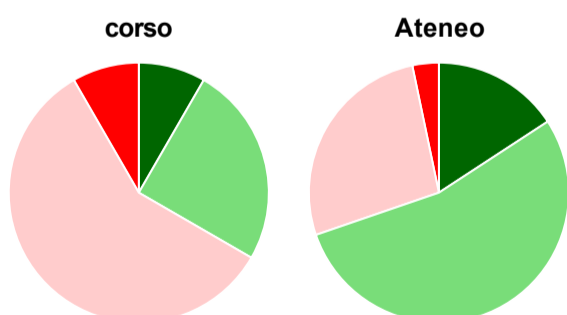
	corso	Ateneo
decisamente sì	-	10,5%
più sì che no	50,0%	63,4%
più no che sì	41,7%	22,2%
decisamente no	8,3%	3,9%
non rispondono	-	-
Totale	100%	100%

Sono complessivamente soddisfatti del corso di laurea



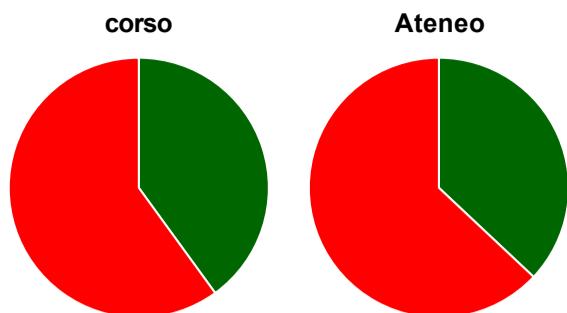
	corso	Ateneo
decisamente sì	8,3%	26,8%
più sì che no	50,0%	55,6%
più no che sì	16,7%	14,4%
decisamente no	25,0%	3,3%
non rispondono	-	-
Totale	100%	100%

Valutazione delle aule



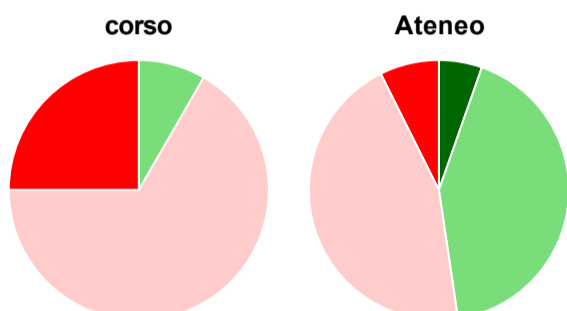
	corso	Ateneo
Hanno utilizzato le aule:	100,0%	99,3%
Valutazione (per 100 fruitori):		
sempre o quasi sempre adeguate	8,3%	15,8%
spesso adeguate	25,0%	53,9%
raramente adeguate	58,3%	27,0%
mai adeguate	8,3%	3,3%
Totale	100%	100%

Valutazione delle postazioni informatiche



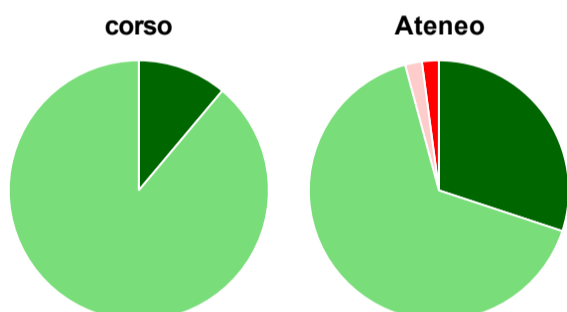
	corso	Ateneo
Hanno utilizzato le postazioni informatiche:	83,3%	83,0%
Valutazione (per 100 fruitori):		
in numero adeguato	40,0%	37,0%
in numero inadeguato	60,0%	63,0%
Totale	100%	100%

Valutazione delle attrezzature per le altre attività didattiche (laboratori, attività pratiche, ...)



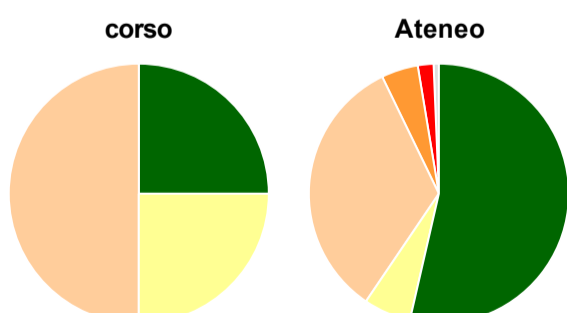
	corso	Ateneo
Hanno utilizzato le attrezzature per le altre attività didattiche (laboratori, attività pratiche, ...):	100,0%	97,4%
Valutazione (per 100 fruitori):		
sempre o quasi sempre adeguate	-	5,4%
spesso adeguate	8,3%	42,3%
raramente adeguate	66,7%	45,0%
mai adeguate	25,0%	7,4%
Totale	100%	100%

Valutazione dei servizi di biblioteca (prestito/consultazione, orari di apertura, ...)



	corso	Ateneo
Hanno utilizzato i servizi di biblioteca (prestito/consultazione, orari di apertura, ...):	75,0%	93,5%
Valutazione (per 100 fruitori):		
decisamente positiva	11,1%	30,1%
abbastanza positiva	88,9%	65,7%
abbastanza negativa	-	2,1%
decisamente negativa	-	2,1%
Totale	100%	100%

Si iscriverebbero di nuovo all'università?



	corso	Ateneo
sì, allo stesso corso dell'Ateneo	25,0%	53,6%
sì, ma ad un altro corso dell'Ateneo	25,0%	5,9%
sì, allo stesso corso, ma in un altro Ateneo	50,0%	33,3%
sì, ma ad un altro corso e in un altro Ateneo	-	4,6%
non si iscriverebbero più all'università	-	2,0%
non rispondono	-	0,7%
Totale	100%	100%

Condizione occupazionale

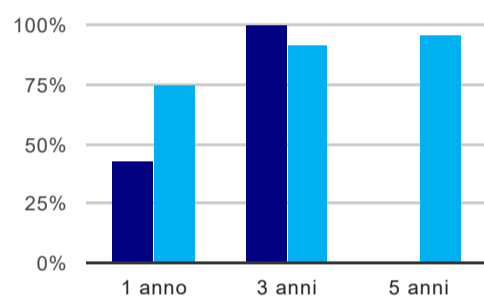
Anno di indagine: **2018**
dati aggiornati ad aprile 2019

Ateneo: **Università Politecnica delle Marche - laurea magistrale a ciclo unico**
Classe: **odontoiatria e protesi dentaria (LM-46)**
Corso: **odontoiatria e protesi dentaria (LM-46)**

(valori assoluti)	Laureati	Intervistati	Collettivo esaminato ^(b)	
Laureati del 2017 a 1 anno:	10	9	7	scheda di dettaglio
Laureati del 2015 a 3 anni:	14	10	9	scheda di dettaglio
Laureati del 2013 a 5 anni:	0	0	0	

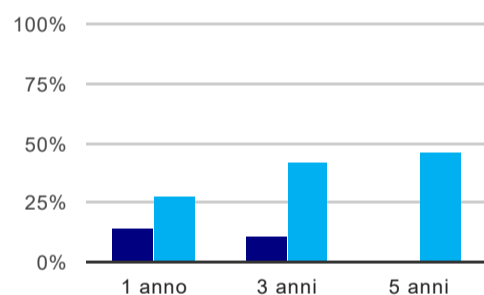
(b) Per una migliore confrontabilità della documentazione, si riportano i dati relativi ai **solli laureati che non lavoravano al momento della laurea**.

Tasso di occupazione⁽¹⁾



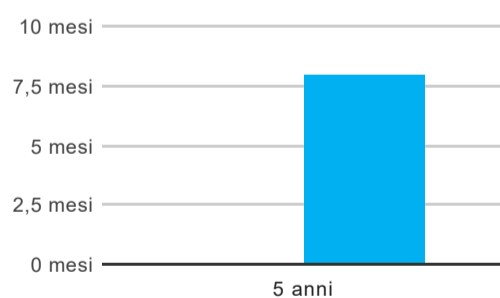
	1 anno	3 anni	5 anni
corso	42,9%	100,0%	
Ateneo	74,6%	92,2%	96,2%

Laureati che non lavorano, non cercano lavoro, ma sono impegnati in un corso universitario o in un tirocinio/praticantato⁽²⁾



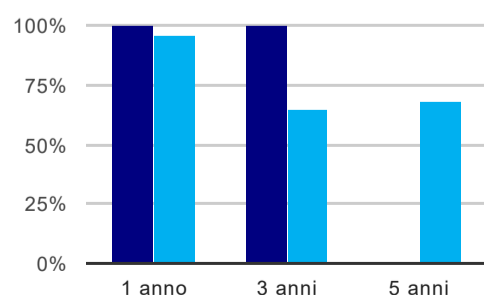
	1 anno	3 anni	5 anni
corso	14,3%	11,1%	
Ateneo	28,3%	41,9%	45,5%

Tempi di ingresso nel mercato del lavoro, dall'inizio della ricerca al reperimento del primo lavoro (medie, in mesi)



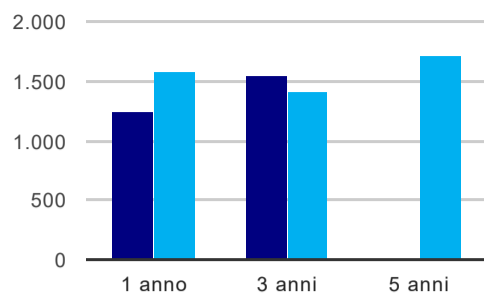
	1 anno	3 anni	5 anni
corso			
Ateneo			8,0 mesi

Occupati che, nel lavoro, utilizzano in misura elevata le competenze acquisite con la laurea



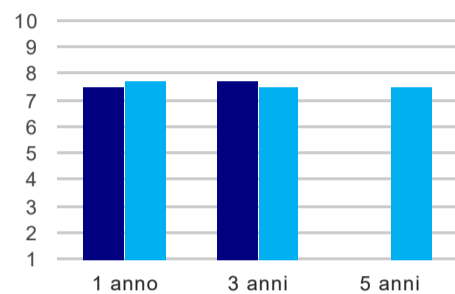
	1 anno	3 anni	5 anni
corso	100,0%	100,0%	
Ateneo	95,6%	65,4%	67,5%

Retribuzione mensile netta (medie, in euro)



	1 anno	3 anni	5 anni
corso	1.251	1.554	1.715
Ateneo	1.578	1.419	1.715

Soddisfazione per il lavoro svolto (medie, scala 1-10)



	1 anno	3 anni	5 anni
corso	7,5	7,8	7,5
Ateneo	7,7	7,5	7,5

(1) sono considerati occupati tutti coloro che dichiarano di svolgere una qualsiasi attività, anche di formazione o non in regola, purché retribuita.

(2) sono compresi quanti risultano impegnati in dottorati di ricerca, scuole di specializzazione, master universitari e, per i laureati di primo livello, altri corsi di laurea (di qualunque tipo, compresi i corsi attivati presso una delle Istituzioni di Alta Formazione Artistica e Musicale).