

## Scheda Unica Annuale - Soddisfazione per il corso di studio concluso e condizione occupazionale dei laureati

### Opzioni:

I dati **non includono** i laureati di corsi equivalenti del 509.  
 I dati sono confrontati con il totale sull'**ateneo** (stessa tipologia di corso).

### Soddisfazione per il corso di studio concluso

dati aggiornati ad aprile 2019

Ateneo: **Università Politecnica delle Marche - laurea magistrale a ciclo unico**

Classe: **architettura e ingegneria edile-architettura (LM-4 C.U.)**

Corso: **ingegneria edile-architettura (LM-4 c.u.)**

Laureati nell'anno solare 2018 (*valori assoluti*)

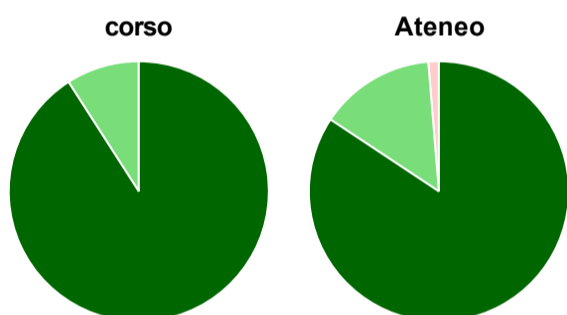
Laureati: **60**

Intervistati: **60**

Collettivo esaminato<sup>(a)</sup>: **22** [scheda di dettaglio](#)

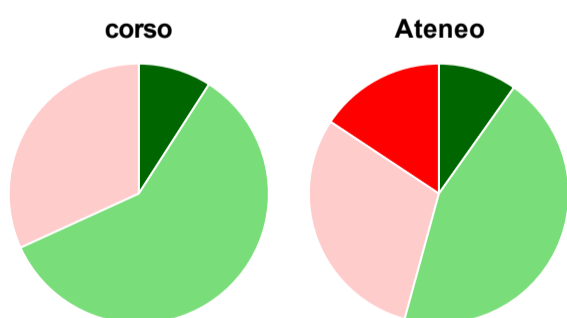
(a) Per una migliore confrontabilità della documentazione, si riportano i dati relativi ai **soli laureati che si sono iscritti al corso di laurea in anni recenti**, cioè a partire dal 2012: 22 di cui 22 intervistati.

#### Hanno frequentato regolarmente



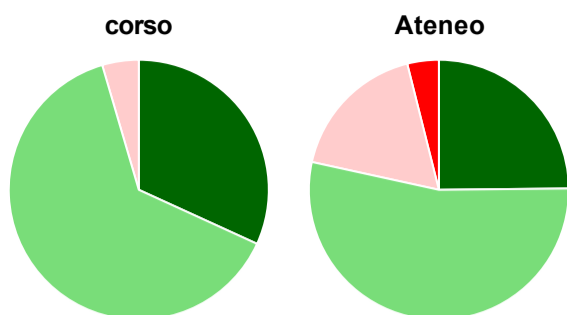
	corso	Ateneo
■ più del 75% degli insegnamenti previsti	90,9%	84,3%
■ tra il 50% e il 75%	9,1%	14,4%
■ tra il 25% e il 50%	-	1,3%
■ meno del 25%	-	-
■ non rispondono	-	-
<b>Totale</b>	<b>100%</b>	<b>100%</b>

#### Hanno ritenuto il carico di studio degli insegnamenti adeguato alla durata del corso di studio



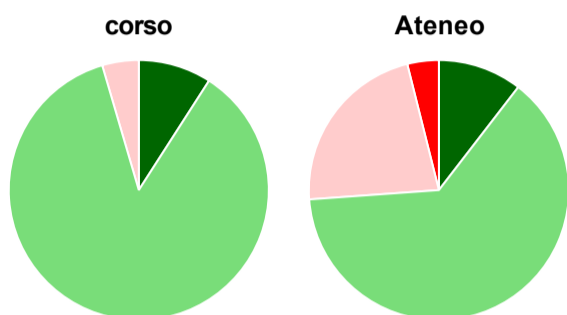
	corso	Ateneo
■ decisamente sì	9,1%	9,8%
■ più sì che no	59,1%	44,4%
■ più no che sì	31,8%	30,1%
■ decisamente no	-	15,7%
■ non rispondono	-	-
<b>Totale</b>	<b>100%</b>	<b>100%</b>

### Hanno ritenuto l'organizzazione degli esami (appelli, orari, informazioni, prenotazioni, ...) soddisfacente



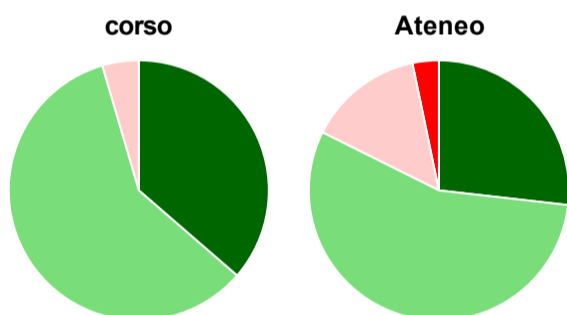
	corso	Ateneo
sempre o quasi sempre	31,8%	24,8%
per più della metà degli esami	63,6%	53,6%
per meno della metà degli esami	4,5%	17,6%
mai o quasi mai	-	3,9%
non rispondono	-	-
<b>Totale</b>	<b>100%</b>	<b>100%</b>

### Sono soddisfatti dei rapporti con i docenti in generale



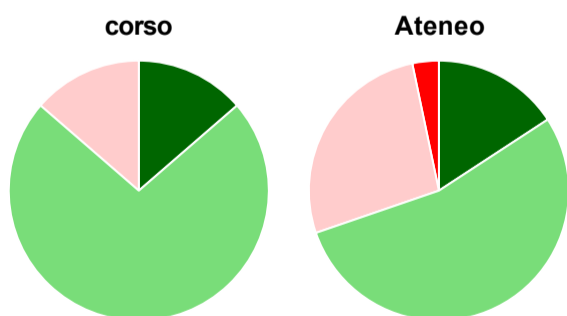
	corso	Ateneo
decisamente sì	9,1%	10,5%
più sì che no	86,4%	63,4%
più no che sì	4,5%	22,2%
decisamente no	-	3,9%
non rispondono	-	-
<b>Totale</b>	<b>100%</b>	<b>100%</b>

### Sono complessivamente soddisfatti del corso di laurea



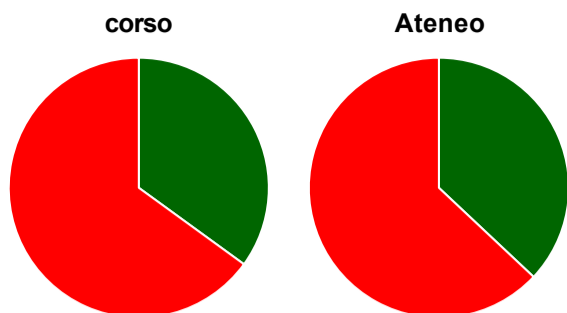
	corso	Ateneo
decisamente sì	36,4%	26,8%
più sì che no	59,1%	55,6%
più no che sì	4,5%	14,4%
decisamente no	-	3,3%
non rispondono	-	-
<b>Totale</b>	<b>100%</b>	<b>100%</b>

### Valutazione delle aule



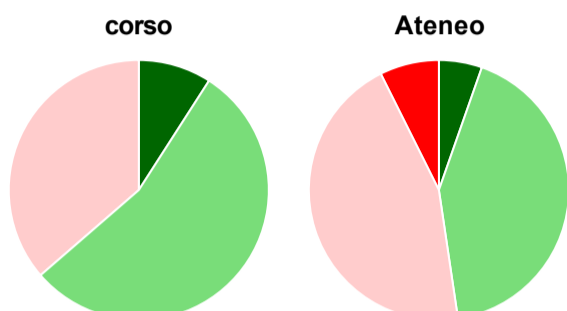
	corso	Ateneo
<b>Hanno utilizzato le aule:</b>	<b>100,0%</b>	<b>99,3%</b>
<b>Valutazione (per 100 fruitori):</b>		
sempre o quasi sempre adeguate	13,6%	15,8%
spesso adeguate	72,7%	53,9%
raramente adeguate	13,6%	27,0%
mai adeguate	-	3,3%
<b>Totale</b>	<b>100%</b>	<b>100%</b>

## Valutazione delle postazioni informatiche



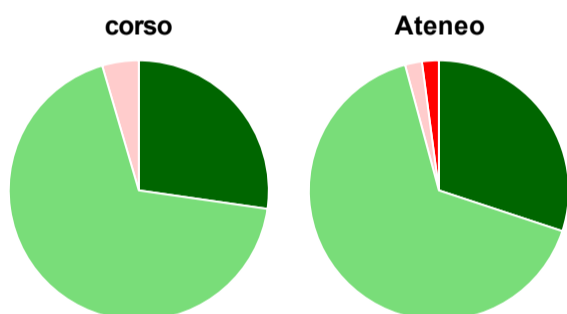
	corso	Ateneo
<b>Hanno utilizzato le postazioni informatiche:</b>	<b>90,9%</b>	<b>83,0%</b>
<b>Valutazione (per 100 fruitori):</b>		
in numero adeguato	35,0%	37,0%
in numero inadeguato	65,0%	63,0%
<b>Totale</b>	<b>100%</b>	<b>100%</b>

## Valutazione delle attrezzature per le altre attività didattiche (laboratori, attività pratiche, ...)



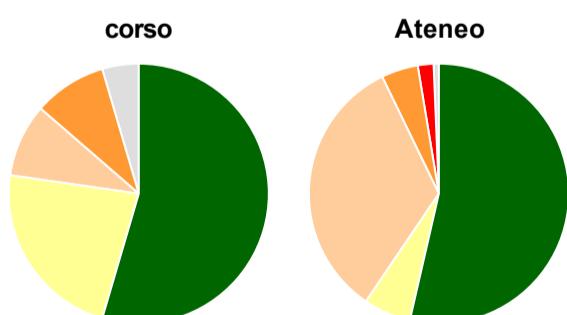
	corso	Ateneo
<b>Hanno utilizzato le attrezzature per le altre attività didattiche (laboratori, attività pratiche, ...):</b>	<b>100,0%</b>	<b>97,4%</b>
<b>Valutazione (per 100 fruitori):</b>		
sempre o quasi sempre adeguate	9,1%	5,4%
spesso adeguate	54,5%	42,3%
raramente adeguate	36,4%	45,0%
mai adeguate	-	7,4%
<b>Totale</b>	<b>100%</b>	<b>100%</b>

## Valutazione dei servizi di biblioteca (prestito/consultazione, orari di apertura, ...)



	corso	Ateneo
<b>Hanno utilizzato i servizi di biblioteca (prestito/consultazione, orari di apertura, ...):</b>	<b>100,0%</b>	<b>93,5%</b>
<b>Valutazione (per 100 fruitori):</b>		
decisamente positiva	27,3%	30,1%
abbastanza positiva	68,2%	65,7%
abbastanza negativa	4,5%	2,1%
decisamente negativa	-	2,1%
<b>Totale</b>	<b>100%</b>	<b>100%</b>

## Si iscriverebbero di nuovo all'università?



	corso	Ateneo
sì, allo stesso corso dell'Ateneo	54,5%	53,6%
sì, ma ad un altro corso dell'Ateneo	22,7%	5,9%
sì, allo stesso corso, ma in un altro Ateneo	9,1%	33,3%
sì, ma ad un altro corso e in un altro Ateneo	9,1%	4,6%
non si iscriverebbero più all'università	-	2,0%
non rispondono	4,5%	0,7%
<b>Totale</b>	<b>100%</b>	<b>100%</b>

# Condizione occupazionale

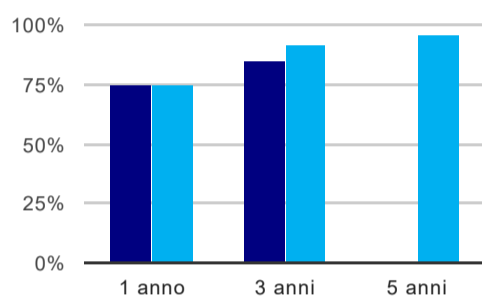
Anno di indagine: **2018**  
dati aggiornati ad aprile 2019

Ateneo: **Università Politecnica delle Marche - laurea magistrale a ciclo unico**  
Classe: **architettura e ingegneria edile-architettura (LM-4 C.U.)**  
Corso: **ingegneria edile-architettura (LM-4 c.u.)**

(valori assoluti)	Laureati	Intervistati	Collettivo esaminato <sup>(b)</sup>	
Laureati del 2017 a 1 anno:	44	35	28	<a href="#">scheda di dettaglio</a>
Laureati del 2015 a 3 anni:	15	13	13	<a href="#">scheda di dettaglio</a>
Laureati del 2013 a 5 anni:	0	0	0	

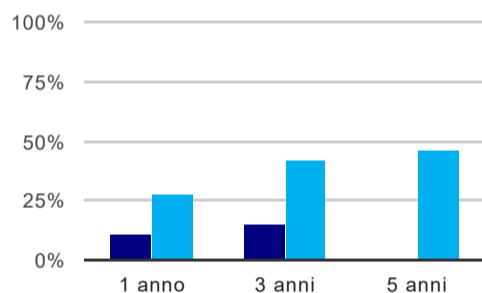
(b) Per una migliore confrontabilità della documentazione, si riportano i dati relativi ai **solli laureati che non lavoravano al momento della laurea**.

## Tasso di occupazione<sup>(1)</sup>



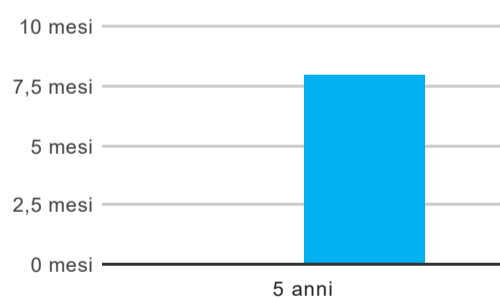
	1 anno	3 anni	5 anni
corso	75,0%	84,6%	
Ateneo	74,6%	92,2%	96,2%

## Laureati che non lavorano, non cercano lavoro, ma sono impegnati in un corso universitario o in un tirocinio/praticantato<sup>(2)</sup>



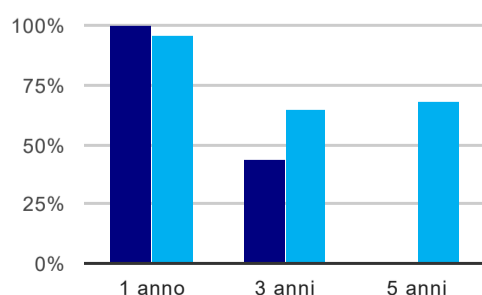
	1 anno	3 anni	5 anni
corso	10,7%	15,4%	
Ateneo	28,3%	41,9%	45,5%

## Tempi di ingresso nel mercato del lavoro, dall'inizio della ricerca al reperimento del primo lavoro (medie, in mesi)



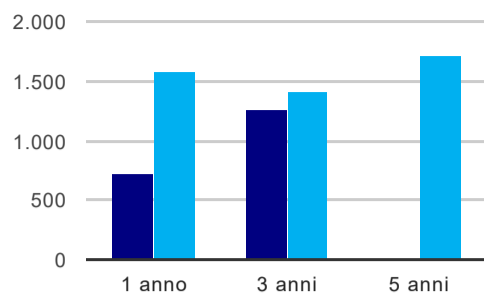
	1 anno	3 anni	5 anni
corso			8,0 mesi
Ateneo			8,0 mesi

## Occupati che, nel lavoro, utilizzano in misura elevata le competenze acquisite con la laurea



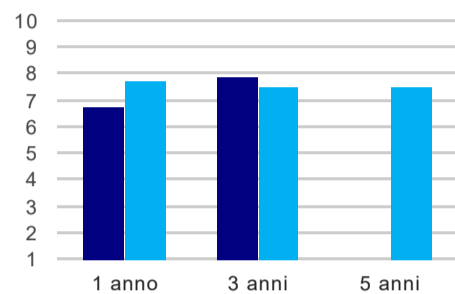
	1 anno	3 anni	5 anni
corso	100,0%	44,4%	
Ateneo	95,6%	65,4%	67,5%

### Retribuzione mensile netta (medie, in euro)



	1 anno	3 anni	5 anni
corso	730	1.264	1.715
Ateneo	1.578	1.419	1.715

### Soddisfazione per il lavoro svolto (medie, scala 1-10)



	1 anno	3 anni	5 anni
corso	6,8	7,9	7,5
Ateneo	7,7	7,5	7,5

(1) sono considerati occupati tutti coloro che dichiarano di svolgere una qualsiasi attività, anche di formazione o non in regola, purché retribuita.

(2) sono compresi quanti risultano impegnati in dottorati di ricerca, scuole di specializzazione, master universitari e, per i laureati di primo livello, altri corsi di laurea (di qualunque tipo, compresi i corsi attivati presso una delle Istituzioni di Alta Formazione Artistica e Musicale).