

Scheda Unica Annuale - Soddisfazione per il corso di studio concluso e condizione occupazionale dei laureati

Opzioni:

I dati **non includono** i laureati di corsi equivalenti del 509.
 I dati sono confrontati con il totale sull'**ateneo** (stessa tipologia di corso).

Soddisfazione per il corso di studio concluso

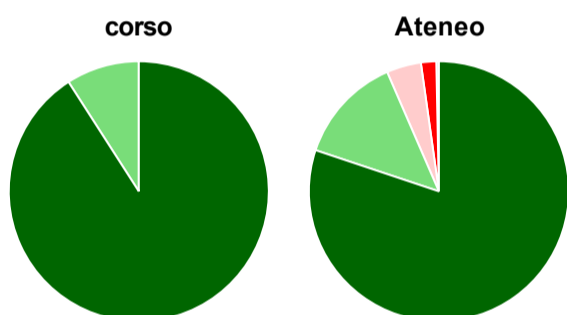
dati aggiornati ad aprile 2019

Ateneo: **Università Politecnica delle Marche - laurea magistrale biennale**
 Classe: **scienze e tecnologie agrarie (LM-69)**
 Corso: **scienze agrarie e del territorio (LM-69)**

Laureati nell'anno solare 2018 (*valori assoluti*)
 Laureati: **15**
 Intervistati: **15**
 Collettivo esaminato^(a): **11** [scheda di dettaglio](#)

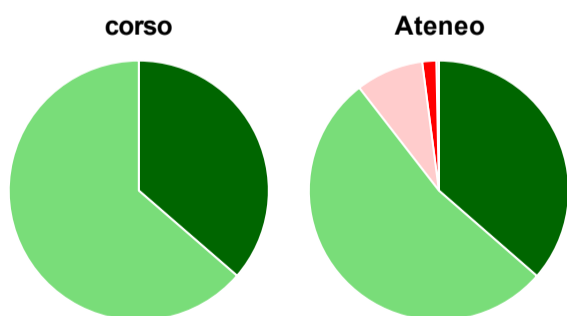
(a) Per una migliore confrontabilità della documentazione, si riportano i dati relativi ai **solli laureati che si sono iscritti al corso di laurea in anni recenti**, cioè a partire dal 2015: 11 di cui 11 intervistati.

Hanno frequentato regolarmente



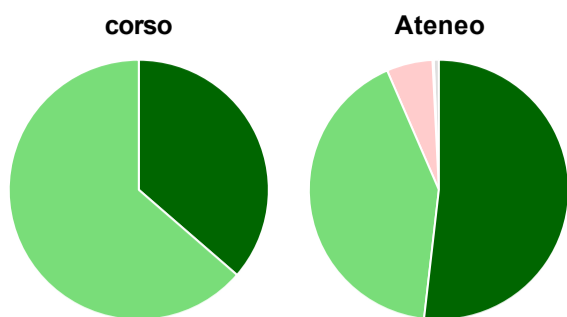
	corso	Ateneo
■ più del 75% degli insegnamenti previsti	90,9%	80,1%
■ tra il 50% e il 75%	9,1%	13,4%
■ tra il 25% e il 50%	-	4,3%
■ meno del 25%	-	1,9%
■ non rispondono	-	0,3%
Totale	100%	100%

Hanno ritenuto il carico di studio degli insegnamenti adeguato alla durata del corso di studio



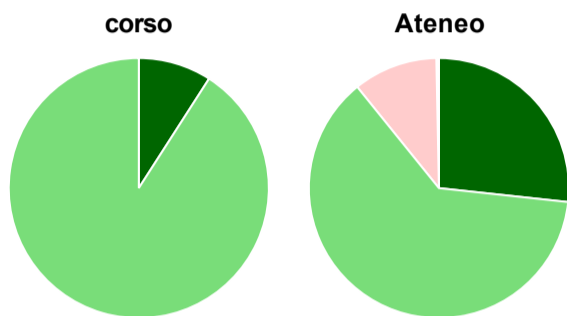
	corso	Ateneo
■ decisamente sì	36,4%	36,4%
■ più sì che no	63,6%	53,1%
■ più no che sì	-	8,4%
■ decisamente no	-	1,7%
■ non rispondono	-	0,3%
Totale	100%	100%

Hanno ritenuto l'organizzazione degli esami (appelli, orari, informazioni, prenotazioni, ...) soddisfacente



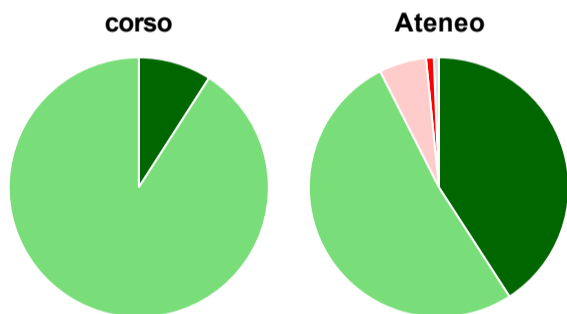
	corso	Ateneo
sempre o quasi sempre	36,4%	51,8%
per più della metà degli esami	63,6%	41,7%
per meno della metà degli esami	-	5,7%
mai o quasi mai	-	0,2%
non rispondono	-	0,6%
Totale	100%	100%

Sono soddisfatti dei rapporti con i docenti in generale



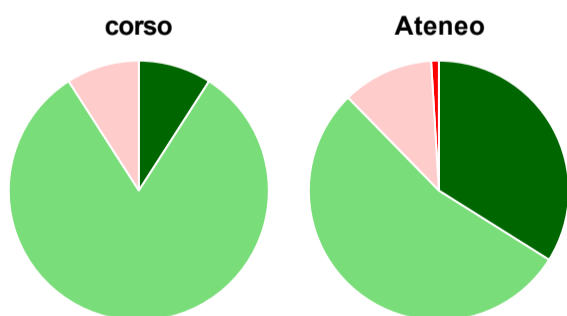
	corso	Ateneo
decisamente sì	9,1%	26,7%
più sì che no	90,9%	62,5%
più no che sì	-	10,5%
decisamente no	-	0,2%
non rispondono	-	0,2%
Totale	100%	100%

Sono complessivamente soddisfatti del corso di laurea



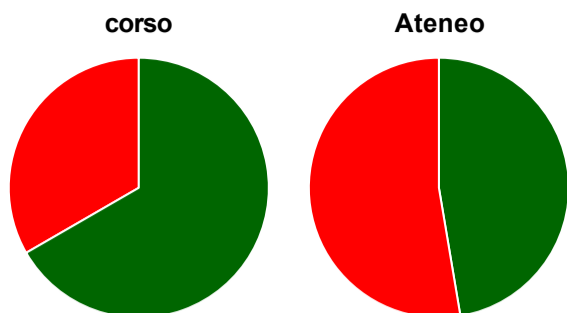
	corso	Ateneo
decisamente sì	9,1%	40,9%
più sì che no	90,9%	51,7%
più no che sì	-	5,9%
decisamente no	-	1,0%
non rispondono	-	0,6%
Totale	100%	100%

Valutazione delle aule



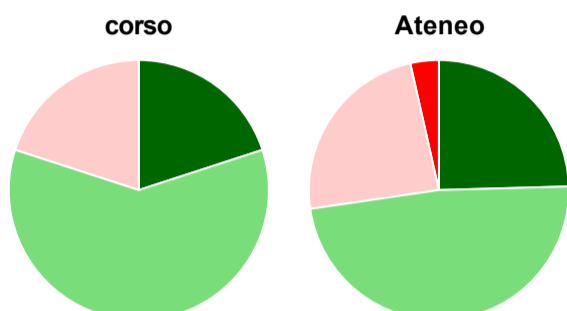
	corso	Ateneo
Hanno utilizzato le aule:	100,0%	99,4%
Valutazione (per 100 fruitori):		
sempre o quasi sempre adeguate	9,1%	33,9%
spesso adeguate	81,8%	53,8%
raramente adeguate	9,1%	11,4%
mai adeguate	-	1,0%
Totale	100%	100%

Valutazione delle postazioni informatiche



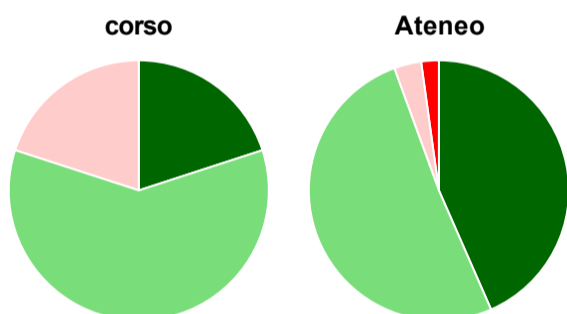
	corso	Ateneo
Hanno utilizzato le postazioni informatiche:	81,8%	83,9%
Valutazione (per 100 fruitori):		
in numero adeguato	66,7%	47,3%
in numero inadeguato	33,3%	52,7%
Totale	100%	100%

Valutazione delle attrezzature per le altre attività didattiche (laboratori, attività pratiche, ...)



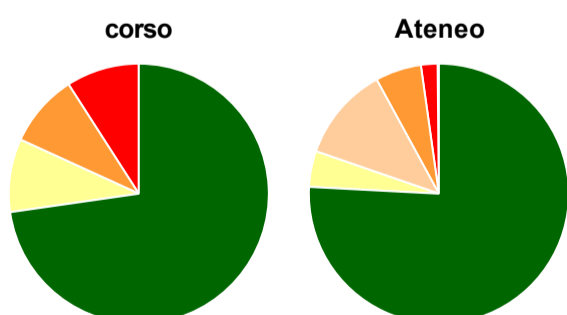
	corso	Ateneo
Hanno utilizzato le attrezzature per le altre attività didattiche (laboratori, attività pratiche, ...):	90,9%	80,9%
Valutazione (per 100 fruitori):		
sempre o quasi sempre adeguate	20,0%	24,6%
spesso adeguate	60,0%	48,1%
raramente adeguate	20,0%	23,8%
mai adeguate	-	3,5%
Totale	100%	100%

Valutazione dei servizi di biblioteca (prestito/consultazione, orari di apertura, ...)



	corso	Ateneo
Hanno utilizzato i servizi di biblioteca (prestito/consultazione, orari di apertura, ...):	45,5%	79,8%
Valutazione (per 100 fruitori):		
decisamente positiva	20,0%	43,4%
abbastanza positiva	60,0%	51,0%
abbastanza negativa	20,0%	3,4%
decisamente negativa	-	2,2%
Totale	100%	100%

Si iscriverebbero di nuovo all'università?



	corso	Ateneo
sì, allo stesso corso dell'Ateneo	72,7%	75,8%
sì, ma ad un altro corso dell'Ateneo	9,1%	4,5%
sì, allo stesso corso, ma in un altro Ateneo	-	11,8%
sì, ma ad un altro corso e in un altro Ateneo	9,1%	5,7%
non si iscriverebbero più all'università	9,1%	2,1%
non rispondono	-	0,2%
Totale	100%	100%

Condizione occupazionale

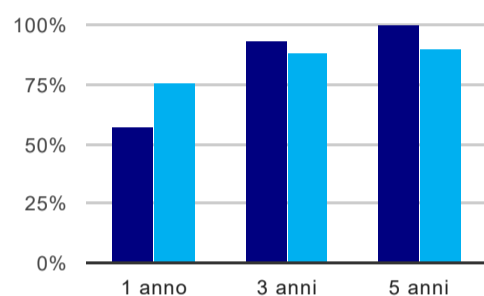
Anno di indagine: **2018**
dati aggiornati ad aprile 2019

Ateneo: **Università Politecnica delle Marche - laurea magistrale biennale**
Classe: **scienze e tecnologie agrarie (LM-69)**
Corso: **scienze agrarie e del territorio (LM-69)**

(valori assoluti)	Laureati	Intervistati	Collettivo esaminato ^(b)	
Laureati del 2017 a 1 anno:	15	13	7	scheda di dettaglio
Laureati del 2015 a 3 anni:	25	19	14	scheda di dettaglio
Laureati del 2013 a 5 anni:	25	19	16	scheda di dettaglio

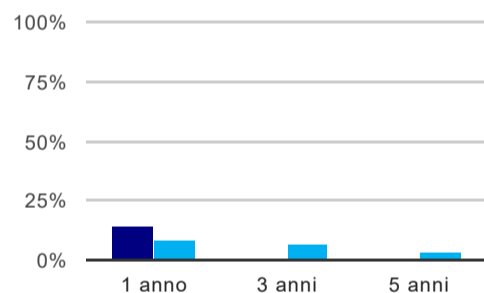
(b) Per una migliore confrontabilità della documentazione, si riportano i dati relativi ai **solli laureati che non lavoravano al momento della laurea**.

Tasso di occupazione⁽¹⁾



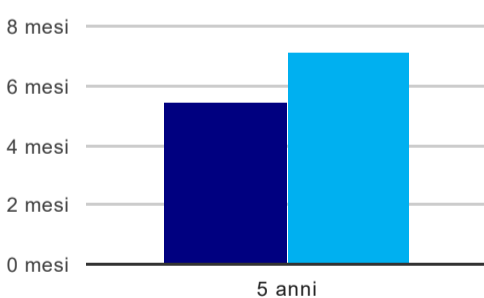
	1 anno	3 anni	5 anni
corso	57,1%	92,9%	100,0%
Ateneo	76,2%	88,4%	90,2%

Laureati che non lavorano, non cercano lavoro, ma sono impegnati in un corso universitario o in un tirocinio/praticantato⁽²⁾



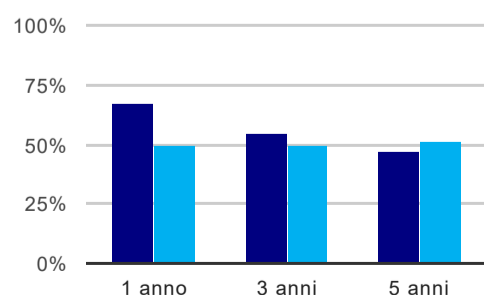
	1 anno	3 anni	5 anni
corso	14,3%	-	-
Ateneo	8,1%	7,4%	2,7%

Tempi di ingresso nel mercato del lavoro, dall'inizio della ricerca al reperimento del primo lavoro (medie, in mesi)



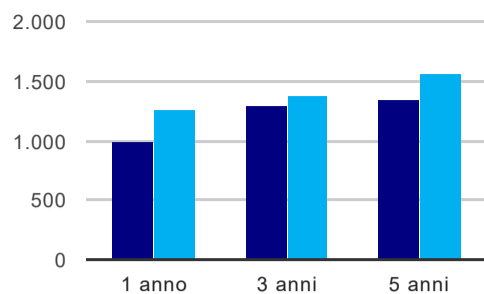
	1 anno	3 anni	5 anni
corso			5,5 mesi
Ateneo			7,1 mesi

Occupati che, nel lavoro, utilizzano in misura elevata le competenze acquisite con la laurea



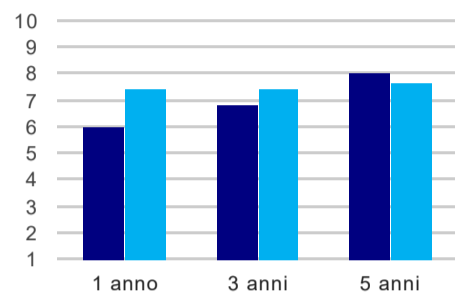
	1 anno	3 anni	5 anni
corso	66,7%	54,5%	46,7%
Ateneo	50,3%	50,1%	51,1%

Retribuzione mensile netta (medie, in euro)



	1 anno	3 anni	5 anni
corso	984	1.301	1.342
Ateneo	1.258	1.380	1.563

Soddisfazione per il lavoro svolto (medie, scala 1-10)



	1 anno	3 anni	5 anni
corso	6,0	6,8	8,1
Ateneo	7,5	7,4	7,6

(1) sono considerati occupati tutti coloro che dichiarano di svolgere una qualsiasi attività, anche di formazione o non in regola, purché retribuita.

(2) sono compresi quanti risultano impegnati in dottorati di ricerca, scuole di specializzazione, master universitari e, per i laureati di primo livello, altri corsi di laurea (di qualunque tipo, compresi i corsi attivati presso una delle Istituzioni di Alta Formazione Artistica e Musicale).