

## Scheda Unica Annuale - Soddisfazione per il corso di studio concluso e condizione occupazionale dei laureati

### Opzioni:

I dati **non includono** i laureati di corsi equivalenti del 509.  
 I dati sono confrontati con il totale sull'**ateneo** (stessa tipologia di corso).

### Soddisfazione per il corso di studio concluso

dati aggiornati ad aprile 2019

Ateneo: **Università Politecnica delle Marche - laurea magistrale biennale**

Classe: **scienze e tecnologie per l'ambiente e il territorio (LM-75)**

Corso: **rischio ambientale e protezione civile - già sostenibilità ambientale e protezione civile (LM-75)**

Laureati nell'anno solare 2018 (*valori assoluti*)

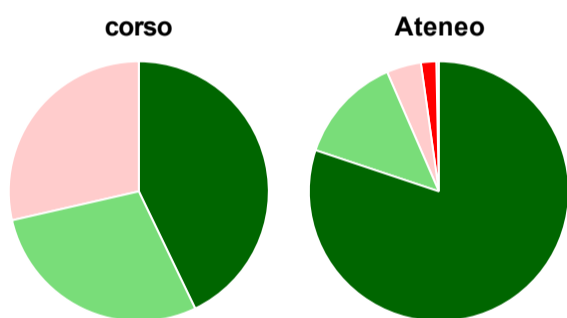
Laureati: **11**

Intervistati: **10**

Collettivo esaminato<sup>(a)</sup>: **8** [scheda di dettaglio](#)

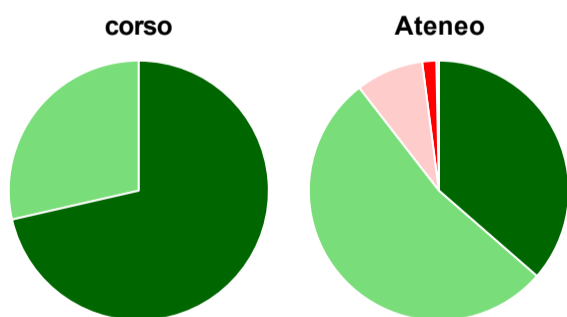
(a) Per una migliore confrontabilità della documentazione, si riportano i dati relativi ai  **soli laureati che si sono iscritti al corso di laurea in anni recenti**, cioè a partire dal 2015: 8 di cui 7 intervistati.

#### Hanno frequentato regolarmente



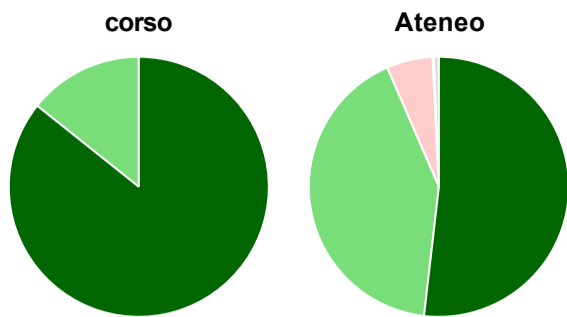
	corso	Ateneo
■ più del 75% degli insegnamenti previsti	42,9%	80,1%
■ tra il 50% e il 75%	28,6%	13,4%
■ tra il 25% e il 50%	28,6%	4,3%
■ meno del 25%	-	1,9%
■ non rispondono	-	0,3%
<b>Totale</b>	<b>100%</b>	<b>100%</b>

#### Hanno ritenuto il carico di studio degli insegnamenti adeguato alla durata del corso di studio



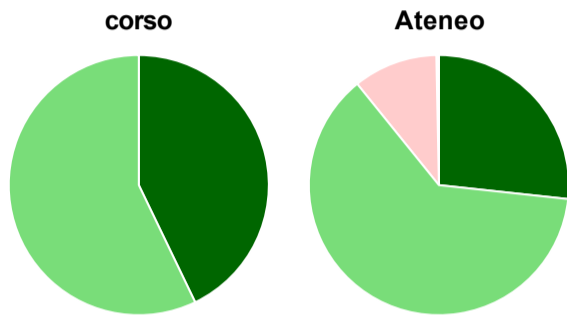
	corso	Ateneo
■ decisamente sì	71,4%	36,4%
■ più sì che no	28,6%	53,1%
■ più no che sì	-	8,4%
■ decisamente no	-	1,7%
■ non rispondono	-	0,3%
<b>Totale</b>	<b>100%</b>	<b>100%</b>

### Hanno ritenuto l'organizzazione degli esami (appelli, orari, informazioni, prenotazioni, ...) soddisfacente



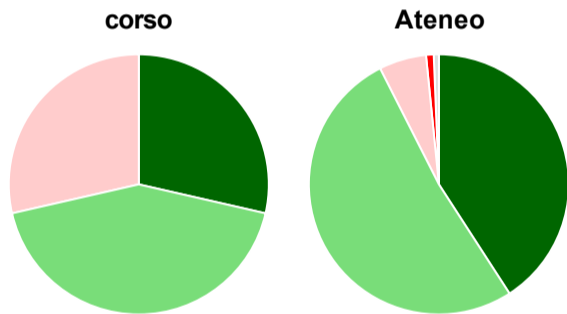
	corso	Ateneo
sempre o quasi sempre	85,7%	51,8%
per più della metà degli esami	14,3%	41,7%
per meno della metà degli esami	-	5,7%
mai o quasi mai	-	0,2%
non rispondono	-	0,6%
<b>Totale</b>	<b>100%</b>	<b>100%</b>

### Sono soddisfatti dei rapporti con i docenti in generale



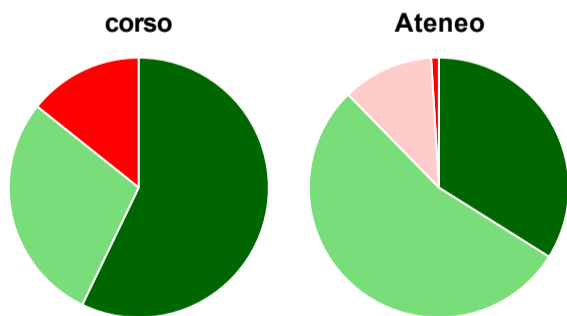
	corso	Ateneo
decisamente sì	42,9%	26,7%
più sì che no	57,1%	62,5%
più no che sì	-	10,5%
decisamente no	-	0,2%
non rispondono	-	0,2%
<b>Totale</b>	<b>100%</b>	<b>100%</b>

### Sono complessivamente soddisfatti del corso di laurea



	corso	Ateneo
decisamente sì	28,6%	40,9%
più sì che no	42,9%	51,7%
più no che sì	28,6%	5,9%
decisamente no	-	1,0%
non rispondono	-	0,6%
<b>Totale</b>	<b>100%</b>	<b>100%</b>

### Valutazione delle aule



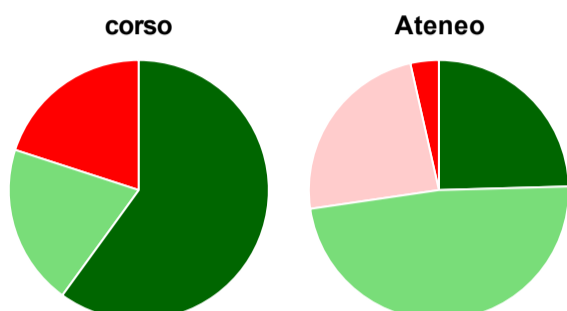
	corso	Ateneo
<b>Hanno utilizzato le aule:</b>	<b>100,0%</b>	<b>99,4%</b>
<b>Valutazione (per 100 fruitori):</b>		
sempre o quasi sempre adeguate	57,1%	33,9%
spesso adeguate	28,6%	53,8%
raramente adeguate	-	11,4%
mai adeguate	14,3%	1,0%
<b>Totale</b>	<b>100%</b>	<b>100%</b>

### Valutazione delle postazioni informatiche



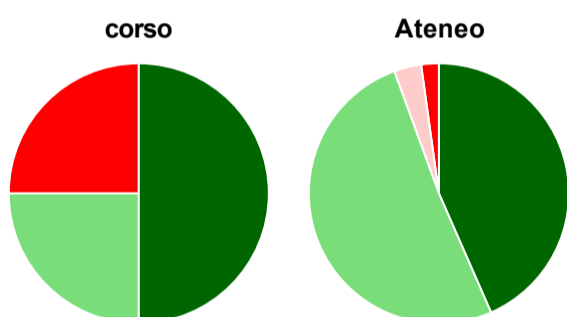
	corso	Ateneo
<b>Hanno utilizzato le postazioni informatiche:</b>	<b>85,7%</b>	<b>83,9%</b>
<b>Valutazione (per 100 fruitori):</b>		
in numero adeguato	50,0%	47,3%
in numero inadeguato	50,0%	52,7%
<b>Totale</b>	<b>100%</b>	<b>100%</b>

### Valutazione delle attrezzature per le altre attività didattiche (laboratori, attività pratiche, ...)



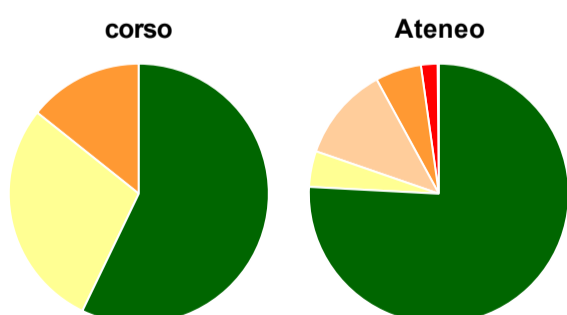
	corso	Ateneo
<b>Hanno utilizzato le attrezzature per le altre attività didattiche (laboratori, attività pratiche, ...):</b>	<b>71,4%</b>	<b>80,9%</b>
<b>Valutazione (per 100 fruitori):</b>		
sempre o quasi sempre adeguate	60,0%	24,6%
spesso adeguate	20,0%	48,1%
raramente adeguate	-	23,8%
mai adeguate	20,0%	3,5%
<b>Totale</b>	<b>100%</b>	<b>100%</b>

### Valutazione dei servizi di biblioteca (prestito/consultazione, orari di apertura, ...)



	corso	Ateneo
<b>Hanno utilizzato i servizi di biblioteca (prestito/consultazione, orari di apertura, ...):</b>	<b>57,1%</b>	<b>79,8%</b>
<b>Valutazione (per 100 fruitori):</b>		
decisamente positiva	50,0%	43,4%
abbastanza positiva	25,0%	51,0%
abbastanza negativa	-	3,4%
decisamente negativa	25,0%	2,2%
<b>Totale</b>	<b>100%</b>	<b>100%</b>

### Si iscriverebbero di nuovo all'università?



	corso	Ateneo
sì, allo stesso corso dell'Ateneo	57,1%	75,8%
sì, ma ad un altro corso dell'Ateneo	28,6%	4,5%
sì, allo stesso corso, ma in un altro Ateneo	-	11,8%
sì, ma ad un altro corso e in un altro Ateneo	14,3%	5,7%
non si iscriverebbero più all'università	-	2,1%
non rispondono	-	0,2%
<b>Totale</b>	<b>100%</b>	<b>100%</b>

# Condizione occupazionale

Anno di indagine: **2018**  
dati aggiornati ad aprile 2019

Ateneo: **Università Politecnica delle Marche - laurea magistrale biennale**

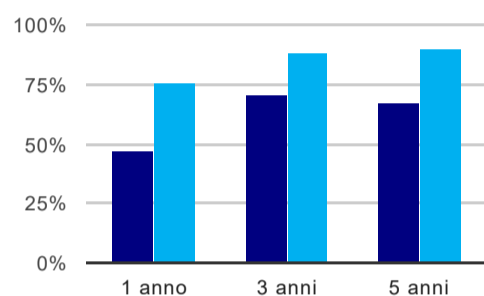
Classe: **scienze e tecnologie per l'ambiente e il territorio (LM-75)**

Corso: **rischio ambientale e protezione civile - già sostenibilità ambientale e protezione civile (LM-75)**

(valori assoluti)	Laureati	Intervistati	Collettivo esaminato <sup>(b)</sup>	
Laureati del 2017 a 1 anno:	27	19	15	<a href="#">scheda di dettaglio</a>
Laureati del 2015 a 3 anni:	15	11	7	<a href="#">scheda di dettaglio</a>
Laureati del 2013 a 5 anni:	8	7	3	<a href="#">scheda di dettaglio</a>

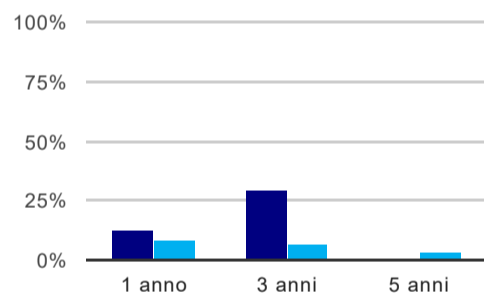
(b) Per una migliore confrontabilità della documentazione, si riportano i dati relativi ai **solli laureati che non lavoravano al momento della laurea**.

## Tasso di occupazione<sup>(1)</sup>



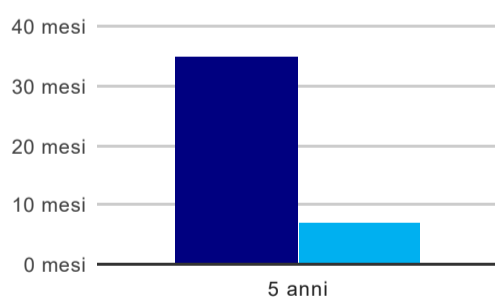
	1 anno	3 anni	5 anni
corso	46,7%	71,4%	66,7%
Ateneo	76,2%	88,4%	90,2%

## Laureati che non lavorano, non cercano lavoro, ma sono impegnati in un corso universitario o in un tirocinio/praticantato<sup>(2)</sup>



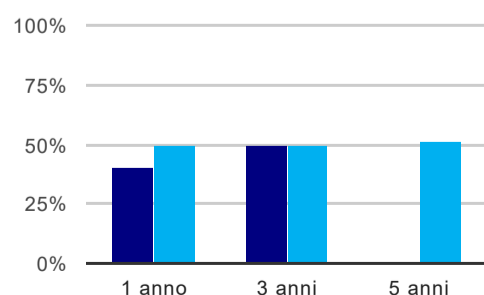
	1 anno	3 anni	5 anni
corso	13,3%	28,6%	-
Ateneo	8,1%	7,4%	2,7%

## Tempi di ingresso nel mercato del lavoro, dall'inizio della ricerca al reperimento del primo lavoro (medie, in mesi)



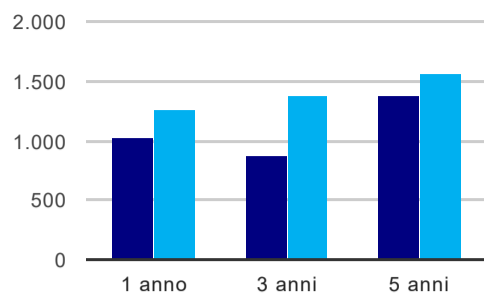
	1 anno	3 anni	5 anni
corso			35,0 mesi
Ateneo			7,1 mesi

## Occupati che, nel lavoro, utilizzano in misura elevata le competenze acquisite con la laurea



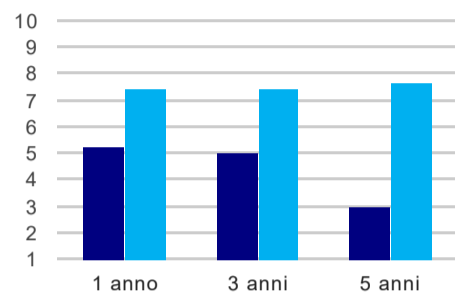
	1 anno	3 anni	5 anni
corso	40,0%	50,0%	-
Ateneo	50,3%	50,1%	51,1%

### Retribuzione mensile netta (medie, in euro)



	1 anno	3 anni	5 anni
corso	1.026	876	1.376
Ateneo	1.258	1.380	1.563

### Soddisfazione per il lavoro svolto (medie, scala 1-10)



	1 anno	3 anni	5 anni
corso	5,2	5,0	3,0
Ateneo	7,5	7,4	7,6

(1) sono considerati occupati tutti coloro che dichiarano di svolgere una qualsiasi attività, anche di formazione o non in regola, purché retribuita.

(2) sono compresi quanti risultano impegnati in dottorati di ricerca, scuole di specializzazione, master universitari e, per i laureati di primo livello, altri corsi di laurea (di qualunque tipo, compresi i corsi attivati presso una delle Istituzioni di Alta Formazione Artistica e Musicale).