

## Scheda Unica Annuale - Soddisfazione per il corso di studio concluso e condizione occupazionale dei laureati

### Opzioni:

I dati **non includono** i laureati di corsi equivalenti del 509.  
 I dati sono confrontati con il totale sull'**ateneo** (stessa tipologia di corso).

### Soddisfazione per il corso di studio concluso

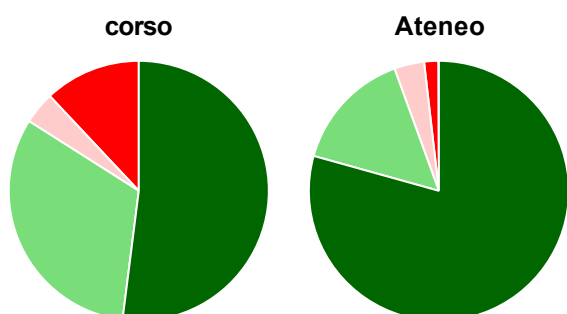
dati aggiornati ad aprile 2019

Ateneo: **Università Politecnica delle Marche - laurea di primo livello**  
 Classe: **scienze e tecnologie per l'ambiente e la natura (L-32)**  
 Corso: **scienze ambientali e protezione civile (L-32)**

Laureati nell'anno solare 2018 (*valori assoluti*)  
 Laureati: **31**  
 Intervistati: **31**  
 Collettivo esaminato<sup>(a)</sup>: **25** [scheda di dettaglio](#)

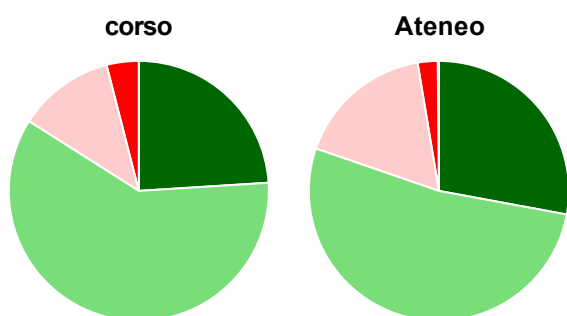
(a) Per una migliore confrontabilità della documentazione, si riportano i dati relativi ai **solli laureati che si sono iscritti al corso di laurea in anni recenti**, cioè a partire dal 2014: 25 di cui 25 intervistati.

#### Hanno frequentato regolarmente



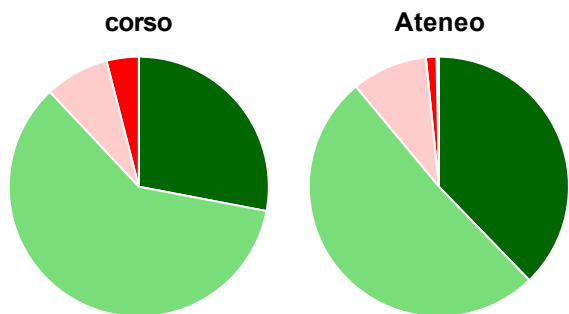
	corso	Ateneo
più del 75% degli insegnamenti previsti	52,0%	79,3%
tra il 50% e il 75%	32,0%	15,1%
tra il 25% e il 50%	4,0%	3,7%
meno del 25%	12,0%	1,8%
non rispondono	-	0,1%
<b>Totale</b>	<b>100%</b>	<b>100%</b>

#### Hanno ritenuto il carico di studio degli insegnamenti adeguato alla durata del corso di studio



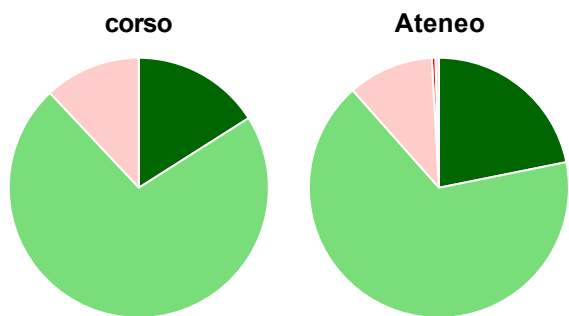
	corso	Ateneo
decisamente sì	24,0%	27,9%
più sì che no	60,0%	52,4%
più no che sì	12,0%	17,1%
decisamente no	4,0%	2,5%
non rispondono	-	0,1%
<b>Totale</b>	<b>100%</b>	<b>100%</b>

### Hanno ritenuto l'organizzazione degli esami (appelli, orari, informazioni, prenotazioni, ...) soddisfacente



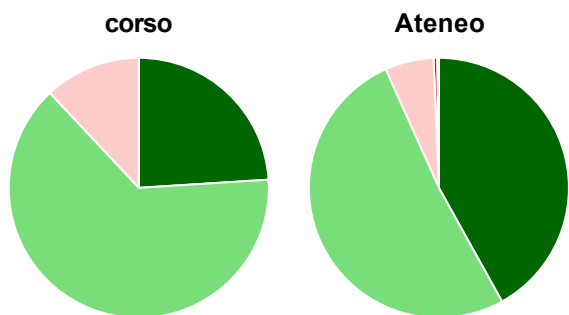
	corso	Ateneo
sempre o quasi sempre	28,0%	37,8%
per più della metà degli esami	60,0%	51,2%
per meno della metà degli esami	8,0%	9,4%
mai o quasi mai	4,0%	1,3%
non rispondono	-	0,3%
<b>Totale</b>	<b>100%</b>	<b>100%</b>

### Sono soddisfatti dei rapporti con i docenti in generale



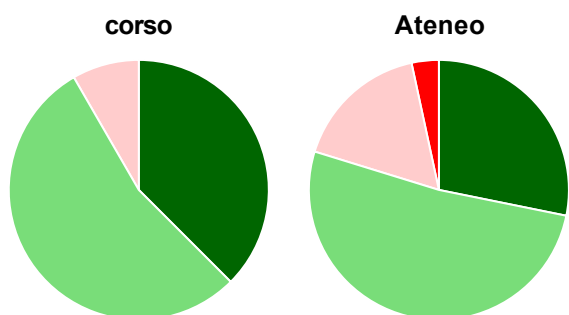
	corso	Ateneo
decisamente sì	16,0%	21,8%
più sì che no	72,0%	66,6%
più no che sì	12,0%	10,7%
decisamente no	-	0,4%
non rispondono	-	0,4%
<b>Totale</b>	<b>100%</b>	<b>100%</b>

### Sono complessivamente soddisfatti del corso di laurea



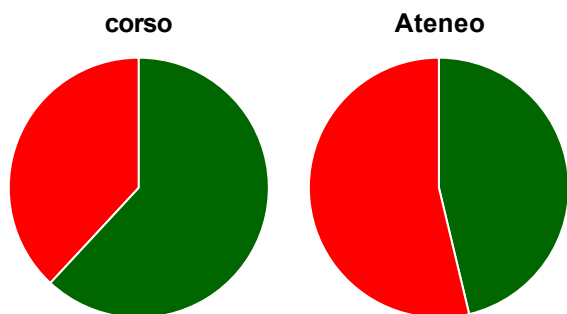
	corso	Ateneo
decisamente sì	24,0%	41,9%
più sì che no	64,0%	51,4%
più no che sì	12,0%	6,1%
decisamente no	-	0,4%
non rispondono	-	0,2%
<b>Totale</b>	<b>100%</b>	<b>100%</b>

### Valutazione delle aule



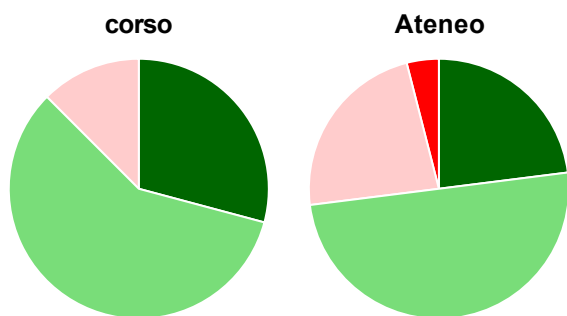
	corso	Ateneo
<b>Hanno utilizzato le aule:</b>	<b>96,0%</b>	<b>99,3%</b>
<b>Valutazione (per 100 fruitori):</b>		
sempre o quasi sempre adeguate	37,5%	28,2%
spesso adeguate	54,2%	51,6%
raramente adeguate	8,3%	16,9%
mai adeguate	-	3,4%
<b>Totale</b>	<b>100%</b>	<b>100%</b>

## Valutazione delle postazioni informatiche



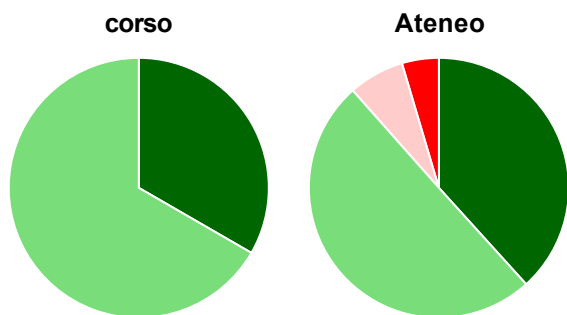
	corso	Ateneo
<b>Hanno utilizzato le postazioni informatiche:</b>	<b>84,0%</b>	<b>80,1%</b>
<b>Valutazione (per 100 fruitori):</b>		
in numero adeguato	61,9%	46,3%
in numero inadeguato	38,1%	53,7%
<b>Totale</b>	<b>100%</b>	<b>100%</b>

## Valutazione delle attrezzature per le altre attività didattiche (laboratori, attività pratiche, ...)



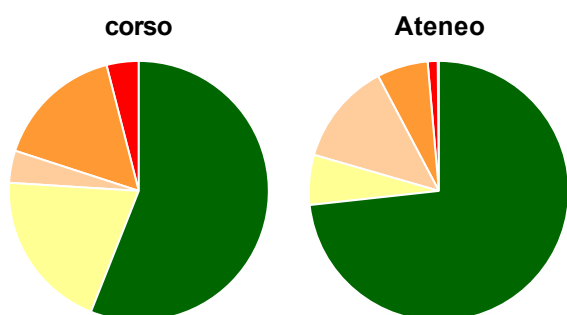
	corso	Ateneo
<b>Hanno utilizzato le attrezzature per le altre attività didattiche (laboratori, attività pratiche, ...):</b>	<b>96,0%</b>	<b>82,2%</b>
<b>Valutazione (per 100 fruitori):</b>		
sempre o quasi sempre adeguate	29,2%	23,0%
spesso adeguate	58,3%	50,0%
raramente adeguate	12,5%	23,0%
mai adeguate	-	4,0%
<b>Totale</b>	<b>100%</b>	<b>100%</b>

## Valutazione dei servizi di biblioteca (prestito/consultazione, orari di apertura, ...)



	corso	Ateneo
<b>Hanno utilizzato i servizi di biblioteca (prestito/consultazione, orari di apertura, ...):</b>	<b>60,0%</b>	<b>81,1%</b>
<b>Valutazione (per 100 fruitori):</b>		
decisamente positiva	33,3%	38,3%
abbastanza positiva	66,7%	50,2%
abbastanza negativa	-	6,9%
decisamente negativa	-	4,6%
<b>Totale</b>	<b>100%</b>	<b>100%</b>

## Si iscriverebbero di nuovo all'università?



	corso	Ateneo
sì, allo stesso corso dell'Ateneo	56,0%	73,3%
sì, ma ad un altro corso dell'Ateneo	20,0%	6,2%
sì, allo stesso corso, ma in un altro Ateneo	4,0%	12,8%
sì, ma ad un altro corso e in un altro Ateneo	16,0%	6,4%
non si iscriverebbero più all'università	4,0%	1,2%
non rispondono	-	0,1%
<b>Totale</b>	<b>100%</b>	<b>100%</b>

# Condizione occupazionale

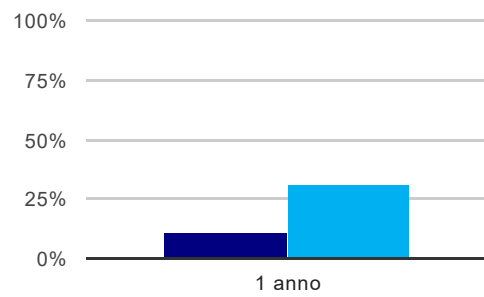
Anno di indagine: **2018**  
dati aggiornati ad aprile 2019

Ateneo: **Università Politecnica delle Marche - laurea di primo livello**  
Classe: **scienze e tecnologie per l'ambiente e la natura (L-32)**  
Corso: **scienze ambientali e protezione civile (L-32)**

(valori assoluti)	Laureati	Intervistati	Collettivo esaminato <sup>(b)</sup>
Laureati del 2017 a 1 anno:	23	17	9 <a href="#">scheda di dettaglio</a>

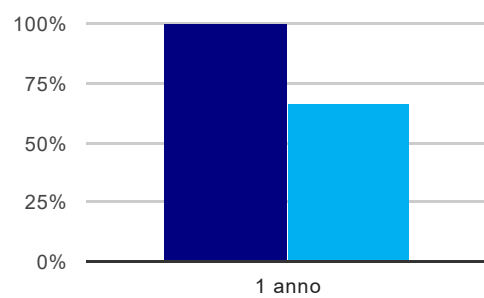
<sup>(b)</sup> Per una migliore confrontabilità della documentazione, si riportano i dati relativi ai **solli laureati che non lavoravano al momento della laurea**.

## Tasso di occupazione<sup>(1)</sup>



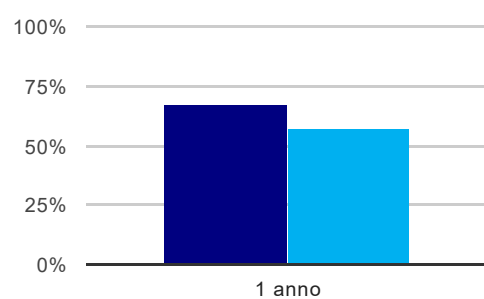
	1 anno
corso	11,1%
Ateneo	31,0%

## Laureati attualmente iscritti ad un corso di laurea magistrale<sup>(2)</sup>



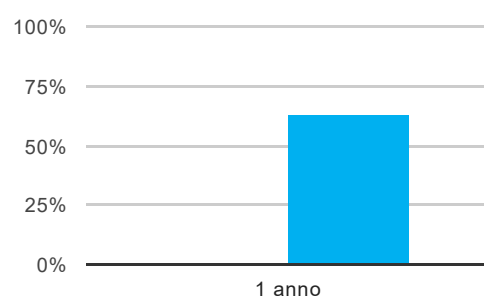
	1 anno
corso	100,0%
Ateneo	66,2%

## Laureati che non lavorano, non cercano lavoro, ma sono impegnati in un corso universitario o in un tirocinio/praticantato<sup>(3)</sup>



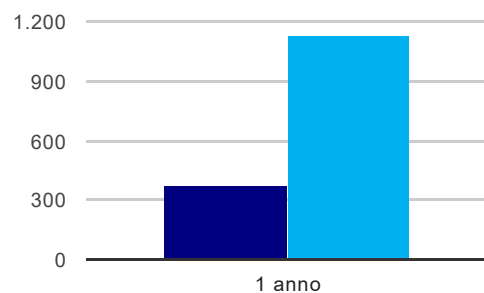
	1 anno
corso	66,7%
Ateneo	56,6%

## Occupati che, nel lavoro, utilizzano in misura elevata le competenze acquisite con la laurea



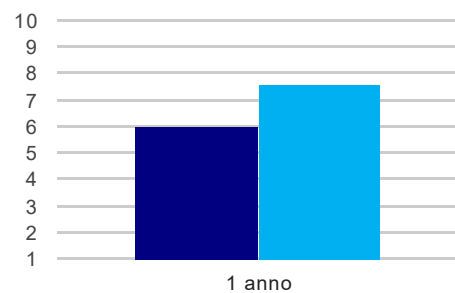
	1 anno
corso	-
Ateneo	62,9%

### Retribuzione mensile netta (medie, in euro)



	1 anno
corso	376
Ateneo	1.124

### Soddisfazione per il lavoro svolto (medie, scala 1-10)



	1 anno
corso	6,0
Ateneo	7,6

(1) sono considerati occupati tutti coloro che dichiarano di svolgere una qualsiasi attività, anche di formazione o non in regola, purché retribuita.

(2) sono considerati anche i laureati iscritti ad un corso a ciclo unico, al corso in Scienze della Formazione primaria, nonché ad un corso di secondo livello presso una delle Istituzioni di Alta Formazione Artistica e Musicale.

(3) sono compresi quanti risultano impegnati in dottorati di ricerca, scuole di specializzazione, master universitari e, per i laureati di primo livello, altri corsi di laurea (di qualunque tipo, compresi i corsi attivati presso una delle Istituzioni di Alta Formazione Artistica e Musicale).