

## Scheda Unica Annuale - Soddisfazione per il corso di studio concluso e condizione occupazionale dei laureati

### Opzioni:

I dati **non includono** i laureati di corsi equivalenti del 509.

I dati sono confrontati con il totale sull'**ateneo** (stessa tipologia di corso).

### Soddisfazione per il corso di studio concluso

dati aggiornati ad aprile 2019

Ateneo: **Università Politecnica delle Marche - laurea di primo livello**

Classe: corso interclasse fino al 2013

**scienze dell'economia e della gestione aziendale (L-18)**

**scienze economiche (L-33)**

Corso: **economia e commercio (L-33, ex L-18)**

Laureati nell'anno solare 2018 (*valori assoluti*)

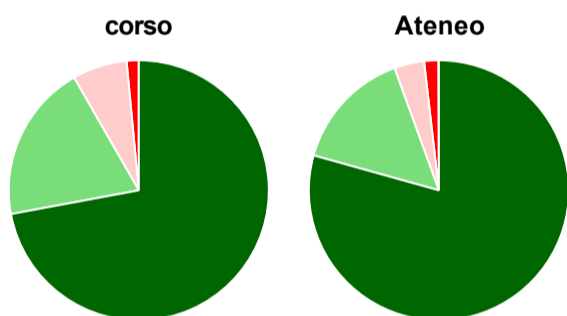
Laureati: **333**

Intervistati: **323**

Collettivo esaminato<sup>(a)</sup>: **274** [scheda di dettaglio](#)

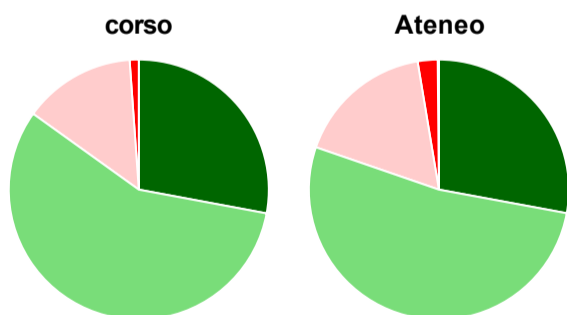
(a) Per una migliore confrontabilità della documentazione, si riportano i dati relativi ai **solli laureati che si sono iscritti al corso di laurea in anni recenti**, cioè a partire dal 2014: 274 di cui 265 intervistati.

#### Hanno frequentato regolarmente



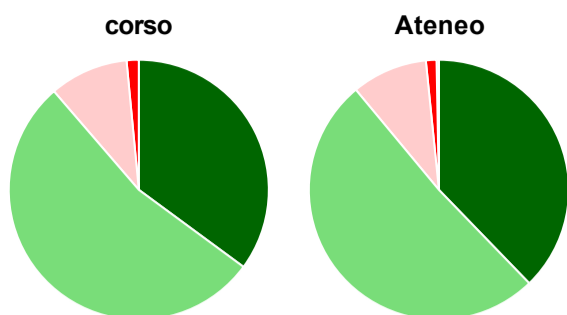
	corso	Ateneo
più del 75% degli insegnamenti previsti	72,1%	79,3%
tra il 50% e il 75%	19,6%	15,1%
tra il 25% e il 50%	6,8%	3,7%
meno del 25%	1,5%	1,8%
non rispondono	-	0,1%
<b>Totale</b>	<b>100%</b>	<b>100%</b>

#### Hanno ritenuto il carico di studio degli insegnamenti adeguato alla durata del corso di studio



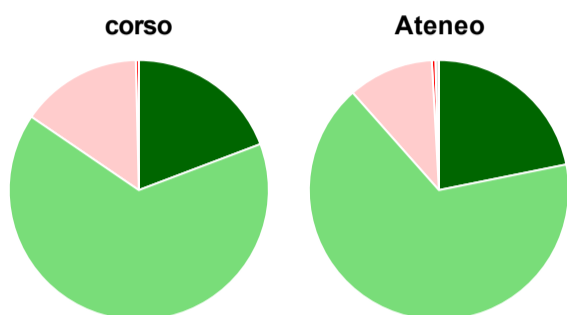
	corso	Ateneo
decisamente sì	27,9%	27,9%
più sì che no	57,0%	52,4%
più no che sì	14,0%	17,1%
decisamente no	1,1%	2,5%
non rispondono	-	0,1%
<b>Totale</b>	<b>100%</b>	<b>100%</b>

### Hanno ritenuto l'organizzazione degli esami (appelli, orari, informazioni, prenotazioni, ...) soddisfacente



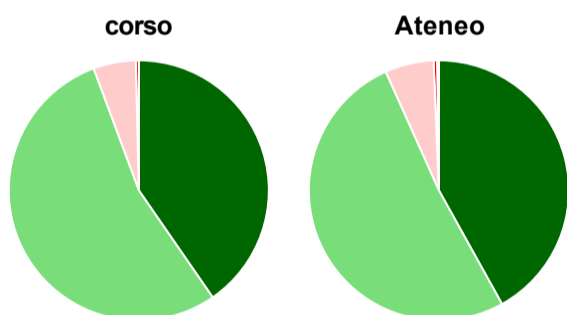
	corso	Ateneo
sempre o quasi sempre	35,1%	37,8%
per più della metà degli esami	53,6%	51,2%
per meno della metà degli esami	9,8%	9,4%
mai o quasi mai	1,5%	1,3%
non rispondono	-	0,3%
<b>Totale</b>	<b>100%</b>	<b>100%</b>

### Sono soddisfatti dei rapporti con i docenti in generale



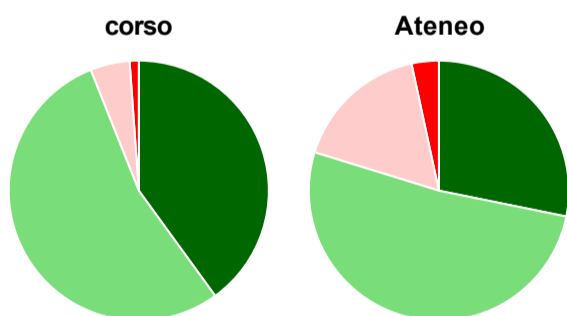
	corso	Ateneo
decisamente sì	19,2%	21,8%
più sì che no	65,3%	66,6%
più no che sì	15,1%	10,7%
decisamente no	0,4%	0,4%
non rispondono	-	0,4%
<b>Totale</b>	<b>100%</b>	<b>100%</b>

### Sono complessivamente soddisfatti del corso di laurea



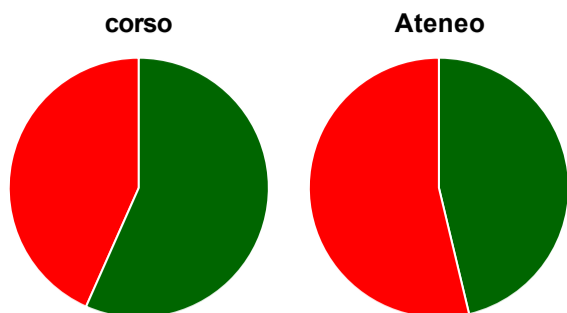
	corso	Ateneo
decisamente sì	40,4%	41,9%
più sì che no	54,0%	51,4%
più no che sì	5,3%	6,1%
decisamente no	0,4%	0,4%
non rispondono	-	0,2%
<b>Totale</b>	<b>100%</b>	<b>100%</b>

### Valutazione delle aule



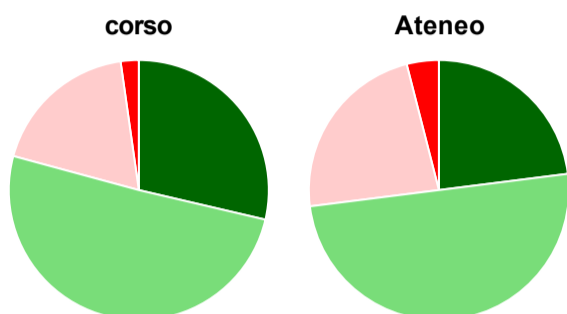
	corso	Ateneo
<b>Hanno utilizzato le aule:</b>	<b>100,0%</b>	<b>99,3%</b>
<b>Valutazione (per 100 fruitori):</b>		
sempre o quasi sempre adeguate	40,0%	28,2%
spesso adeguate	54,0%	51,6%
raramente adeguate	4,9%	16,9%
mai adeguate	1,1%	3,4%
<b>Totale</b>	<b>100%</b>	<b>100%</b>

## Valutazione delle postazioni informatiche



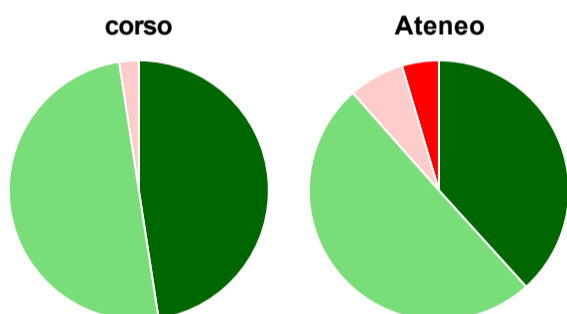
	corso	Ateneo
<b>Hanno utilizzato le postazioni informatiche:</b>	<b>87,9%</b>	<b>80,1%</b>
<b>Valutazione (per 100 fruitori):</b>		
in numero adeguato	56,7%	46,3%
in numero inadeguato	43,3%	53,7%
<b>Totale</b>	<b>100%</b>	<b>100%</b>

## Valutazione delle attrezzature per le altre attività didattiche (laboratori, attività pratiche, ...)



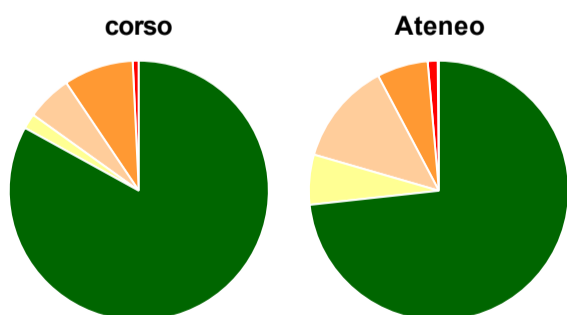
	corso	Ateneo
<b>Hanno utilizzato le attrezzature per le altre attività didattiche (laboratori, attività pratiche, ...):</b>	<b>67,2%</b>	<b>82,2%</b>
<b>Valutazione (per 100 fruitori):</b>		
sempre o quasi sempre adeguate	28,7%	23,0%
spesso adeguate	50,6%	50,0%
raramente adeguate	18,5%	23,0%
mai adeguate	2,2%	4,0%
<b>Totale</b>	<b>100%</b>	<b>100%</b>

## Valutazione dei servizi di biblioteca (prestito/consultazione, orari di apertura, ...)



	corso	Ateneo
<b>Hanno utilizzato i servizi di biblioteca (prestito/consultazione, orari di apertura, ...):</b>	<b>92,8%</b>	<b>81,1%</b>
<b>Valutazione (per 100 fruitori):</b>		
decisamente positiva	47,6%	38,3%
abbastanza positiva	50,0%	50,2%
abbastanza negativa	2,4%	6,9%
decisamente negativa	-	4,6%
<b>Totale</b>	<b>100%</b>	<b>100%</b>

## Si iscriverebbero di nuovo all'università?



	corso	Ateneo
sì, allo stesso corso dell'Ateneo	83,0%	73,3%
sì, ma ad un altro corso dell'Ateneo	1,9%	6,2%
sì, allo stesso corso, ma in un altro Ateneo	5,7%	12,8%
sì, ma ad un altro corso e in un altro Ateneo	8,7%	6,4%
non si iscriverebbero più all'università	0,8%	1,2%
non rispondono	-	0,1%
<b>Totale</b>	<b>100%</b>	<b>100%</b>

# Condizione occupazionale

Anno di indagine: **2018**  
dati aggiornati ad aprile 2019

Ateneo: **Università Politecnica delle Marche - laurea di primo livello**

Classe: corso interclasse fino al 2013

**scienze dell'economia e della gestione aziendale (L-18)**

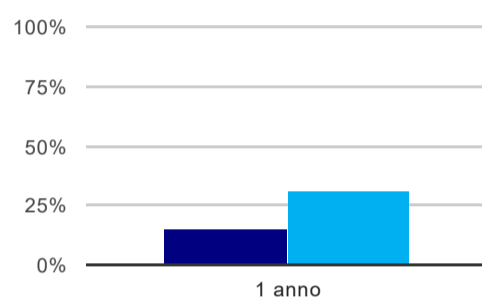
**scienze economiche (L-33)**

Corso: **economia e commercio (L-33, ex L-18)**

(valori assoluti)	Laureati	Intervistati	Collettivo esaminato <sup>(b)</sup>	
Laureati del 2017 a 1 anno:	375	282	215	<a href="#">scheda di dettaglio</a>

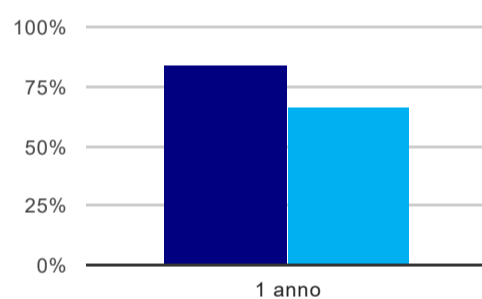
(b) Per una migliore confrontabilità della documentazione, si riportano i dati relativi ai **solli laureati che non lavoravano al momento della laurea**.

## Tasso di occupazione<sup>(1)</sup>



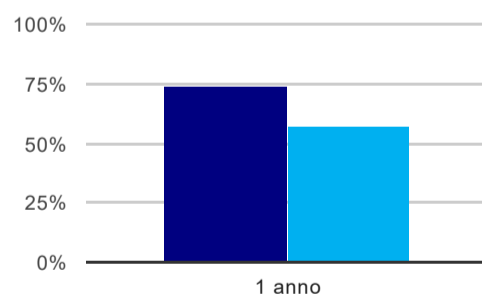
	1 anno
corso	14,9%
Ateneo	31,0%

## Laureati attualmente iscritti ad un corso di laurea magistrale<sup>(2)</sup>



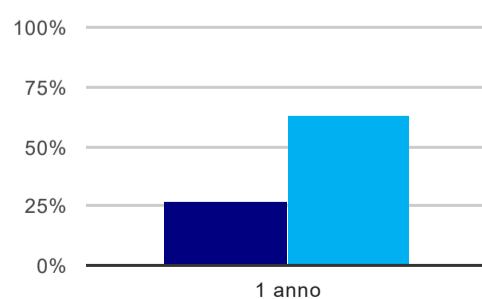
	1 anno
corso	83,7%
Ateneo	66,2%

## Laureati che non lavorano, non cercano lavoro, ma sono impegnati in un corso universitario o in un tirocinio/praticantato<sup>(3)</sup>



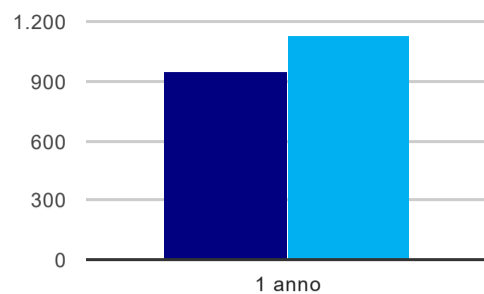
	1 anno
corso	74,0%
Ateneo	56,6%

## Occupati che, nel lavoro, utilizzano in misura elevata le competenze acquisite con la laurea



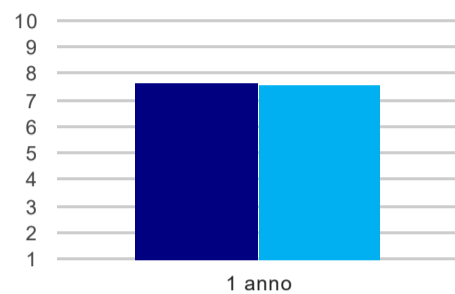
	1 anno
corso	27,3%
Ateneo	62,9%

### Retribuzione mensile netta (medie, in euro)



	1 anno
corso	945
Ateneo	1.124

### Soddisfazione per il lavoro svolto (medie, scala 1-10)



	1 anno
corso	7,7
Ateneo	7,6

(1) sono considerati occupati tutti coloro che dichiarano di svolgere una qualsiasi attività, anche di formazione o non in regola, purché retribuita.

(2) sono considerati anche i laureati iscritti ad un corso a ciclo unico, al corso in Scienze della Formazione primaria, nonché ad un corso di secondo livello presso una delle Istituzioni di Alta Formazione Artistica e Musicale.

(3) sono compresi quanti risultano impegnati in dottorati di ricerca, scuole di specializzazione, master universitari e, per i laureati di primo livello, altri corsi di laurea (di qualunque tipo, compresi i corsi attivati presso una delle Istituzioni di Alta Formazione Artistica e Musicale).