

Scheda Unica Annuale - Soddisfazione per il corso di studio concluso e condizione occupazionale dei laureati

Opzioni:

I dati **non includono** i laureati di corsi equivalenti del 509.
 I dati sono confrontati con il totale sull'**ateneo** (stessa tipologia di corso).

Soddisfazione per il corso di studio concluso

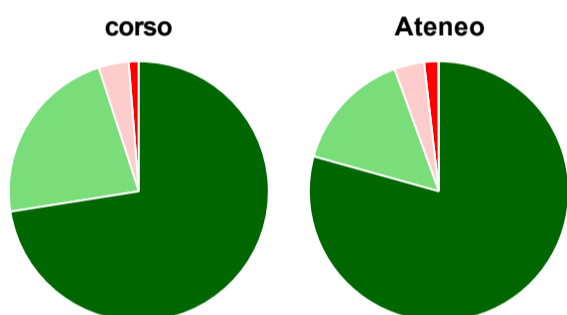
dati aggiornati ad aprile 2019

Ateneo: **Università Politecnica delle Marche - laurea di primo livello**
 Classe: **ingegneria dell'informazione (L-8)**
 Corso: **ingegneria biomedica (L-8)**

Laureati nell'anno solare 2018 (*valori assoluti*)
 Laureati: **117**
 Intervistati: **115**
 Collettivo esaminato^(a): **82** [scheda di dettaglio](#)

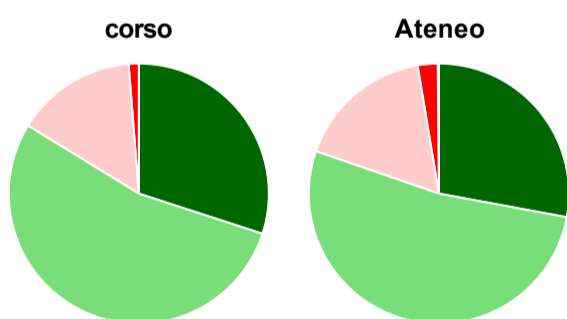
(a) Per una migliore confrontabilità della documentazione, si riportano i dati relativi ai **solli laureati che si sono iscritti al corso di laurea in anni recenti**, cioè a partire dal 2014: 82 di cui 80 intervistati.

Hanno frequentato regolarmente



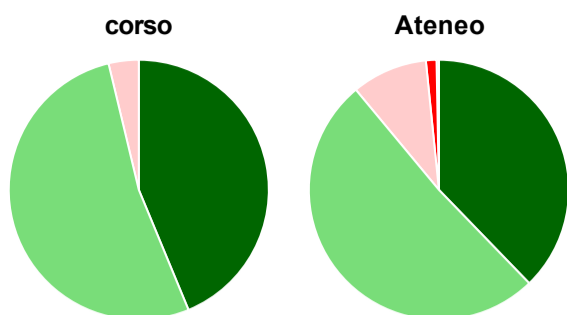
	corso	Ateneo
■ più del 75% degli insegnamenti previsti	72,5%	79,3%
■ tra il 50% e il 75%	22,5%	15,1%
■ tra il 25% e il 50%	3,8%	3,7%
■ meno del 25%	1,3%	1,8%
■ non rispondono	-	0,1%
Totale	100%	100%

Hanno ritenuto il carico di studio degli insegnamenti adeguato alla durata del corso di studio



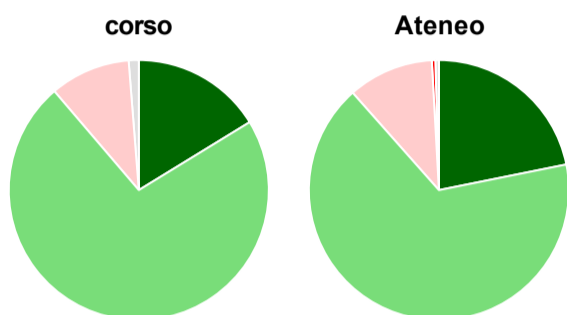
	corso	Ateneo
■ decisamente sì	30,0%	27,9%
■ più sì che no	53,8%	52,4%
■ più no che sì	15,0%	17,1%
■ decisamente no	1,3%	2,5%
■ non rispondono	-	0,1%
Totale	100%	100%

Hanno ritenuto l'organizzazione degli esami (appelli, orari, informazioni, prenotazioni, ...) soddisfacente



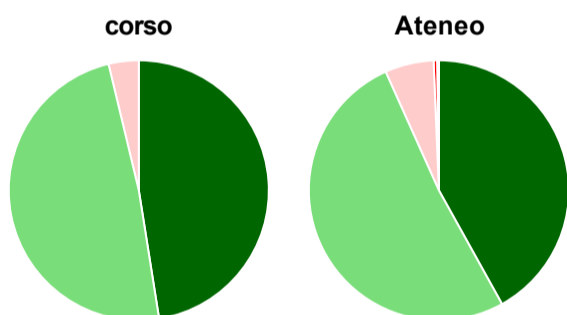
	corso	Ateneo
sempre o quasi sempre	43,8%	37,8%
per più della metà degli esami	52,5%	51,2%
per meno della metà degli esami	3,8%	9,4%
mai o quasi mai	-	1,3%
non rispondono	-	0,3%
Totale	100%	100%

Sono soddisfatti dei rapporti con i docenti in generale



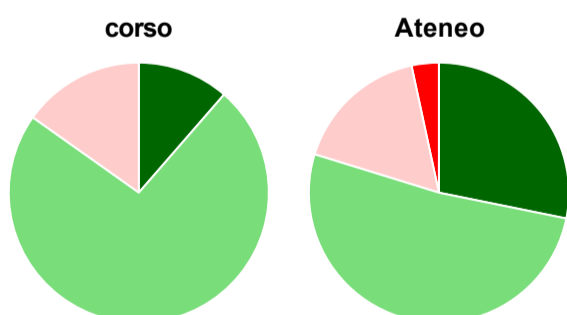
	corso	Ateneo
decisamente sì	16,3%	21,8%
più sì che no	72,5%	66,6%
più no che sì	10,0%	10,7%
decisamente no	-	0,4%
non rispondono	1,3%	0,4%
Totale	100%	100%

Sono complessivamente soddisfatti del corso di laurea



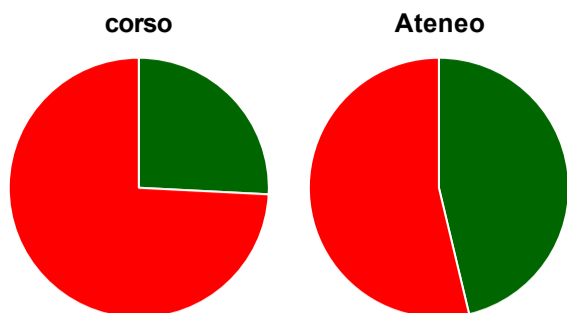
	corso	Ateneo
decisamente sì	47,5%	41,9%
più sì che no	48,8%	51,4%
più no che sì	3,8%	6,1%
decisamente no	-	0,4%
non rispondono	-	0,2%
Totale	100%	100%



Valutazione delle aule



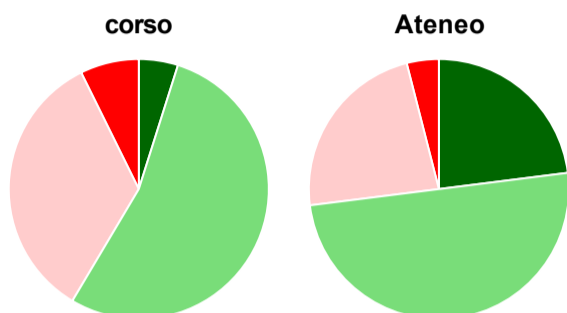
	corso	Ateneo
Hanno utilizzato le aule:	98,8%	99,3%
Valutazione (per 100 fruitori):		
sempre o quasi sempre adeguate	11,4%	28,2%
spesso adeguate	73,4%	51,6%
raramente adeguate	15,2%	16,9%
mai adeguate	-	3,4%
Totale	100%	100%





Valutazione delle postazioni informatiche



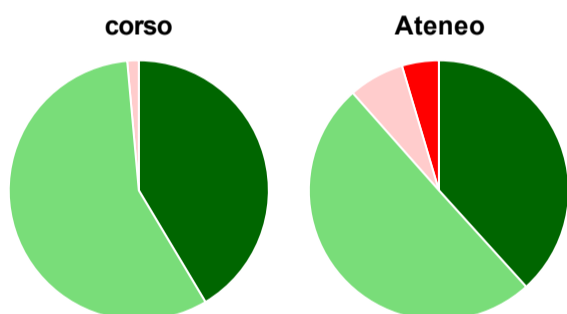
	corso	Ateneo
Hanno utilizzato le postazioni informatiche:	77,5%	80,1%
Valutazione (per 100 fruitori):		
 in numero adeguato	25,8%	46,3%
 in numero inadeguato	74,2%	53,7%
Totale	100%	100%





Valutazione delle attrezzature per le altre attività didattiche (laboratori, attività pratiche, ...)



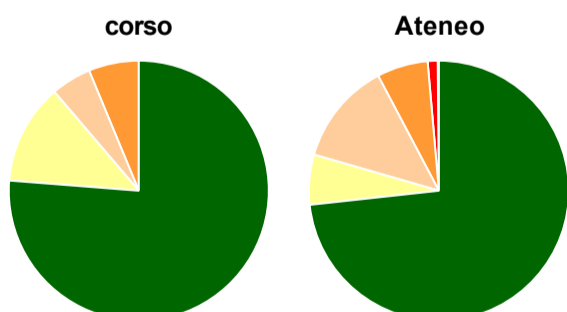
	corso	Ateneo
Hanno utilizzato le attrezzature per le altre attività didattiche (laboratori, attività pratiche, ...):	51,3%	82,2%
Valutazione (per 100 fruitori):		
 sempre o quasi sempre adeguate	4,9%	23,0%
 spesso adeguate	53,7%	50,0%
 raramente adeguate	34,1%	23,0%
 mai adeguate	7,3%	4,0%
Totale	100%	100%







Valutazione dei servizi di biblioteca (prestito/consultazione, orari di apertura, ...)



	corso	Ateneo
Hanno utilizzato i servizi di biblioteca (prestito/consultazione, orari di apertura, ...):	87,5%	81,1%
Valutazione (per 100 fruitori):		
 decisamente positiva	41,4%	38,3%
 abbastanza positiva	57,1%	50,2%
 abbastanza negativa	1,4%	6,9%
 decisamente negativa	-	4,6%
Totale	100%	100%

Si iscriverebbero di nuovo all'università?



	corso	Ateneo
 sì, allo stesso corso dell'Ateneo	76,3%	73,3%
 sì, ma ad un altro corso dell'Ateneo	12,5%	6,2%
 sì, allo stesso corso, ma in un altro Ateneo	5,0%	12,8%
 sì, ma ad un altro corso e in un altro Ateneo	6,3%	6,4%
 non si iscriverebbero più all'università	-	1,2%
 non rispondono	-	0,1%
Totale	100%	100%

Condizione occupazionale

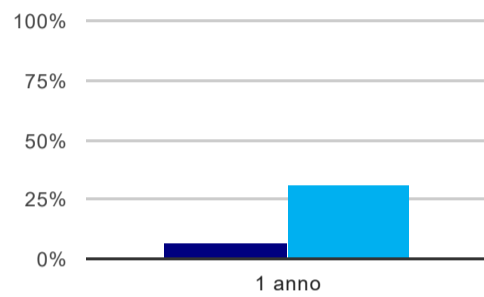
Anno di indagine: **2018**
dati aggiornati ad aprile 2019

Ateneo: **Università Politecnica delle Marche - laurea di primo livello**
Classe: **ingegneria dell'informazione (L-8)**
Corso: **ingegneria biomedica (L-8)**

(valori assoluti)	Laureati	Intervistati	Collettivo esaminato ^(b)
Laureati del 2017 a 1 anno:	84	64	54 scheda di dettaglio

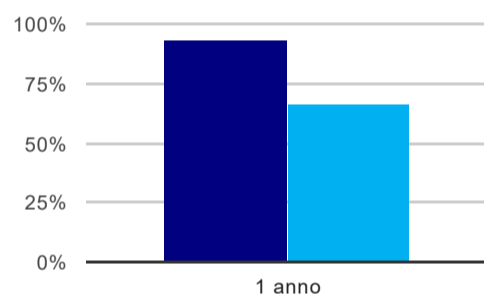
^(b) Per una migliore confrontabilità della documentazione, si riportano i dati relativi ai **solli laureati che non lavoravano al momento della laurea**.

Tasso di occupazione⁽¹⁾



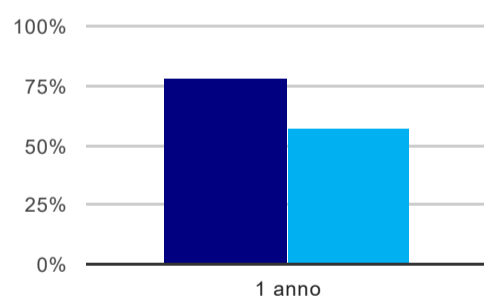
	1 anno
corso	7,4%
Ateneo	31,0%

Laureati attualmente iscritti ad un corso di laurea magistrale⁽²⁾



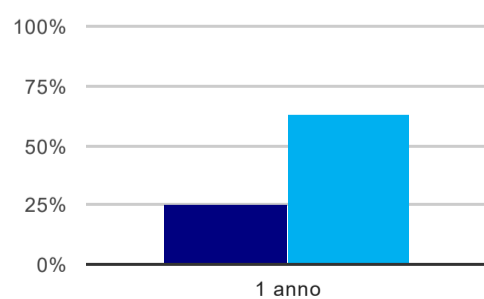
	1 anno
corso	92,6%
Ateneo	66,2%

Laureati che non lavorano, non cercano lavoro, ma sono impegnati in un corso universitario o in un tirocinio/praticantato⁽³⁾



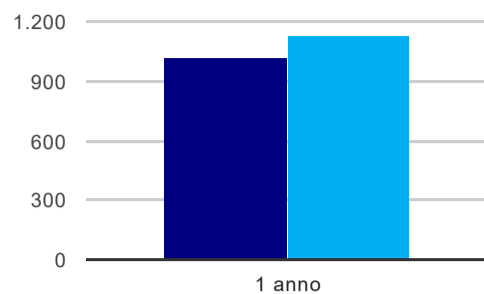
	1 anno
corso	77,8%
Ateneo	56,6%

Occupati che, nel lavoro, utilizzano in misura elevata le competenze acquisite con la laurea



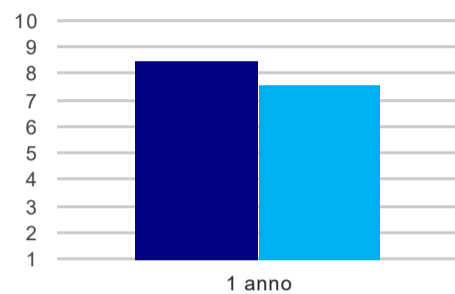
	1 anno
corso	25,0%
Ateneo	62,9%

Retribuzione mensile netta (medie, in euro)



	1 anno
corso	1.019
Ateneo	1.124

Soddisfazione per il lavoro svolto (medie, scala 1-10)



	1 anno
corso	8,5
Ateneo	7,6

(1) sono considerati occupati tutti coloro che dichiarano di svolgere una qualsiasi attività, anche di formazione o non in regola, purché retribuita.

(2) sono considerati anche i laureati iscritti ad un corso a ciclo unico, al corso in Scienze della Formazione primaria, nonché ad un corso di secondo livello presso una delle Istituzioni di Alta Formazione Artistica e Musicale.

(3) sono compresi quanti risultano impegnati in dottorati di ricerca, scuole di specializzazione, master universitari e, per i laureati di primo livello, altri corsi di laurea (di qualunque tipo, compresi i corsi attivati presso una delle Istituzioni di Alta Formazione Artistica e Musicale).