

Scheda Unica Annuale - Soddisfazione per il corso di studio concluso e condizione occupazionale dei laureati

Opzioni:

I dati **non includono** i laureati di corsi equivalenti del 509.

I dati sono confrontati con il totale sull'**ateneo** (stessa tipologia di corso).

Soddisfazione per il corso di studio concluso

dati aggiornati ad aprile 2019

Ateneo: **Università Politecnica delle Marche - laurea di primo livello**

Classe: corso interclasse

ingegneria dell'informazione (L-8)

ingegneria industriale (L-9)

Corso: **ingegneria gestionale (L-9,L-8)**

Laureati nell'anno solare 2018 (*valori assoluti*)

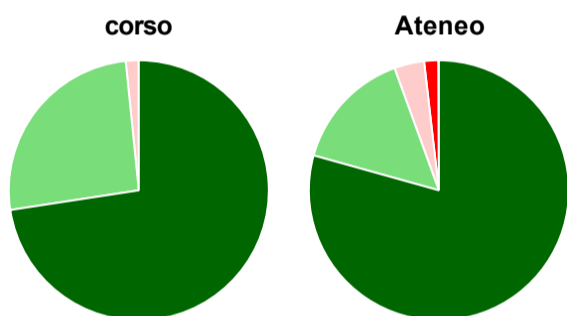
Laureati: **69**

Intervistati: **67**

Collettivo esaminato^(a): **64** [scheda di dettaglio](#)

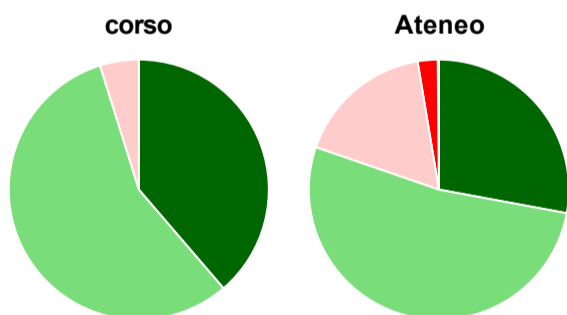
(a) Per una migliore confrontabilità della documentazione, si riportano i dati relativi ai **solli laureati che si sono iscritti al corso di laurea in anni recenti**, cioè a partire dal 2014: 64 di cui 62 intervistati.

Hanno frequentato regolarmente



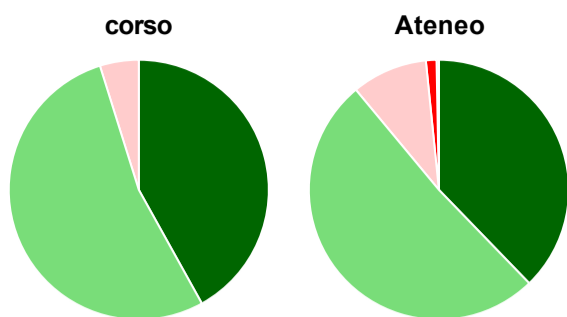
	corso	Ateneo
■ più del 75% degli insegnamenti previsti	72,6%	79,3%
■ tra il 50% e il 75%	25,8%	15,1%
■ tra il 25% e il 50%	1,6%	3,7%
■ meno del 25%	-	1,8%
■ non rispondono	-	0,1%
Totale	100%	100%

Hanno ritenuto il carico di studio degli insegnamenti adeguato alla durata del corso di studio



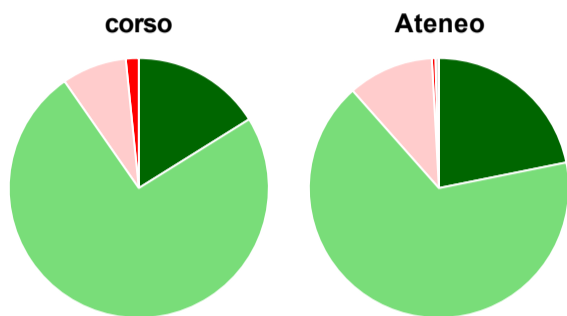
	corso	Ateneo
■ decisamente sì	38,7%	27,9%
■ più sì che no	56,5%	52,4%
■ più no che sì	4,8%	17,1%
■ decisamente no	-	2,5%
■ non rispondono	-	0,1%
Totale	100%	100%

Hanno ritenuto l'organizzazione degli esami (appelli, orari, informazioni, prenotazioni, ...) soddisfacente



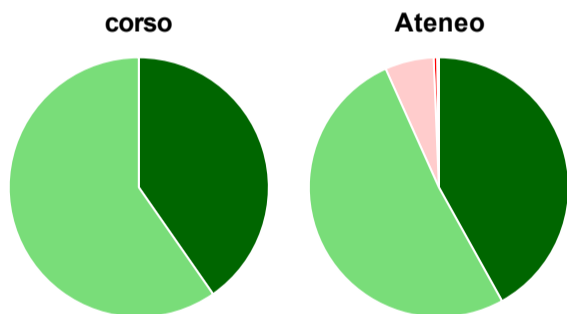
	corso	Ateneo
sempre o quasi sempre	41,9%	37,8%
per più della metà degli esami	53,2%	51,2%
per meno della metà degli esami	4,8%	9,4%
mai o quasi mai	-	1,3%
non rispondono	-	0,3%
Totale	100%	100%

Sono soddisfatti dei rapporti con i docenti in generale



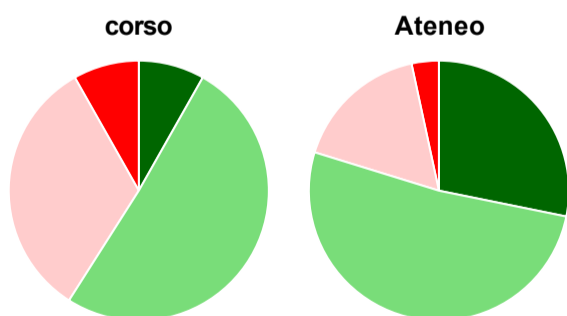
	corso	Ateneo
decisamente sì	16,1%	21,8%
più sì che no	74,2%	66,6%
più no che sì	8,1%	10,7%
decisamente no	1,6%	0,4%
non rispondono	-	0,4%
Totale	100%	100%

Sono complessivamente soddisfatti del corso di laurea



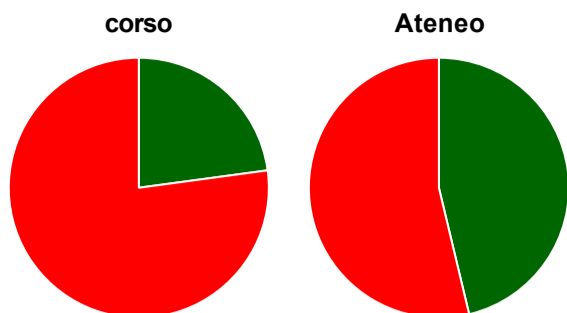
	corso	Ateneo
decisamente sì	40,3%	41,9%
più sì che no	59,7%	51,4%
più no che sì	-	6,1%
decisamente no	-	0,4%
non rispondono	-	0,2%
Totale	100%	100%

Valutazione delle aule



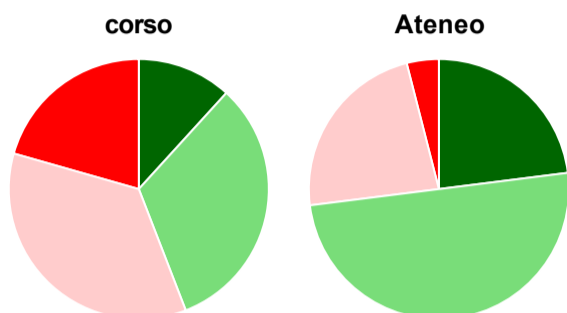
	corso	Ateneo
Hanno utilizzato le aule:	98,4%	99,3%
Valutazione (per 100 fruitori):		
sempre o quasi sempre adeguate	8,2%	28,2%
spesso adeguate	50,8%	51,6%
raramente adeguate	32,8%	16,9%
mai adeguate	8,2%	3,4%
Totale	100%	100%

Valutazione delle postazioni informatiche



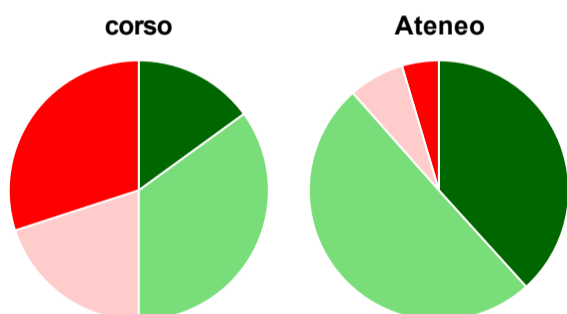
	corso	Ateneo
Hanno utilizzato le postazioni informatiche:	56,5%	80,1%
Valutazione (per 100 fruitori):		
in numero adeguato	22,9%	46,3%
in numero inadeguato	77,1%	53,7%
Totale	100%	100%

Valutazione delle attrezzature per le altre attività didattiche (laboratori, attività pratiche, ...)



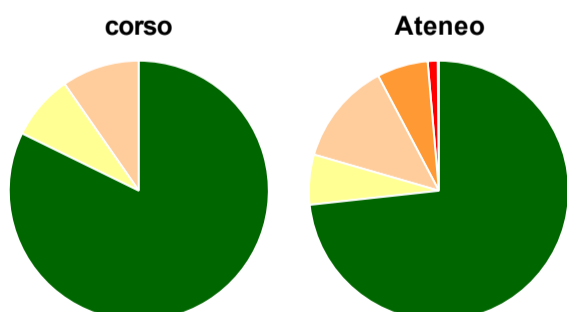
	corso	Ateneo
Hanno utilizzato le attrezzature per le altre attività didattiche (laboratori, attività pratiche, ...):	54,8%	82,2%
Valutazione (per 100 fruitori):		
sempre o quasi sempre adeguate	11,8%	23,0%
spesso adeguate	32,4%	50,0%
raramente adeguate	35,3%	23,0%
mai adeguate	20,6%	4,0%
Totale	100%	100%

Valutazione dei servizi di biblioteca (prestito/consultazione, orari di apertura, ...)



	corso	Ateneo
Hanno utilizzato i servizi di biblioteca (prestito/consultazione, orari di apertura, ...):	64,5%	81,1%
Valutazione (per 100 fruitori):		
decisamente positiva	15,0%	38,3%
abbastanza positiva	35,0%	50,2%
abbastanza negativa	20,0%	6,9%
decisamente negativa	30,0%	4,6%
Totale	100%	100%

Si iscriverebbero di nuovo all'università?



	corso	Ateneo
sì, allo stesso corso dell'Ateneo	82,3%	73,3%
sì, ma ad un altro corso dell'Ateneo	8,1%	6,2%
sì, allo stesso corso, ma in un altro Ateneo	9,7%	12,8%
sì, ma ad un altro corso e in un altro Ateneo	-	6,4%
non si iscriverebbero più all'università	-	1,2%
non rispondono	-	0,1%
Totale	100%	100%

Condizione occupazionale

Anno di indagine: **2018**
dati aggiornati ad aprile 2019

Ateneo: **Università Politecnica delle Marche - laurea di primo livello**

Classe: corso interclasse

ingegneria dell'informazione (L-8)

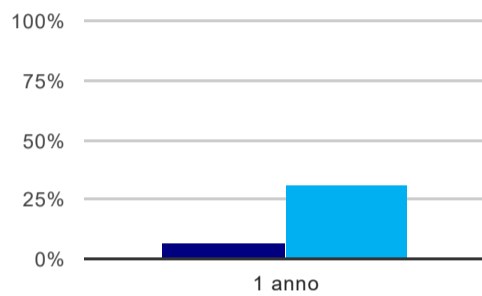
ingegneria industriale (L-9)

Corso: **ingegneria gestionale (L-9,L-8)**

(valori assoluti)	Laureati	Intervistati	Collettivo esaminato ^(b)	
Laureati del 2017 a 1 anno:	46	42	30	scheda di dettaglio

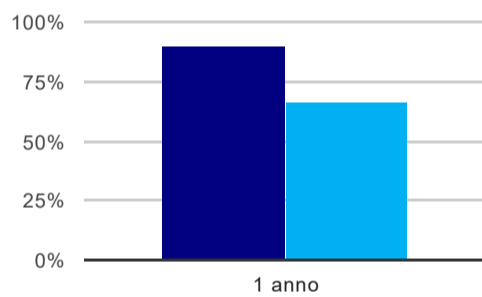
(b) Per una migliore confrontabilità della documentazione, si riportano i dati relativi ai **solli laureati che non lavoravano al momento della laurea**.

Tasso di occupazione⁽¹⁾



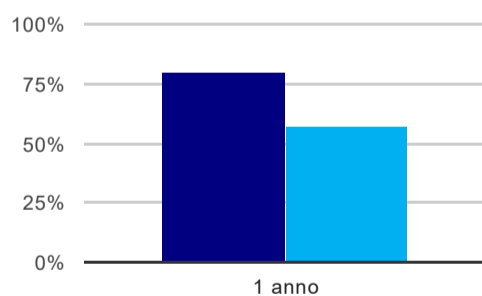
	1 anno
corso	6,7%
Ateneo	31,0%

Laureati attualmente iscritti ad un corso di laurea magistrale⁽²⁾



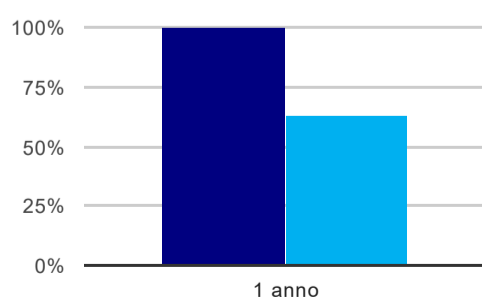
	1 anno
corso	90,0%
Ateneo	66,2%

Laureati che non lavorano, non cercano lavoro, ma sono impegnati in un corso universitario o in un tirocinio/praticantato⁽³⁾



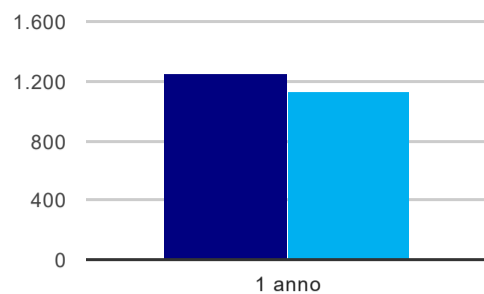
	1 anno
corso	80,0%
Ateneo	56,6%

Occupati che, nel lavoro, utilizzano in misura elevata le competenze acquisite con la laurea



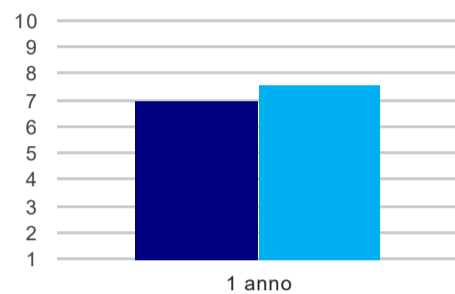
	1 anno
corso	100,0%
Ateneo	62,9%

Retribuzione mensile netta (medie, in euro)



	1 anno
corso	1.251
Ateneo	1.124

Soddisfazione per il lavoro svolto (medie, scala 1-10)



	1 anno
corso	7,0
Ateneo	7,6

(1) sono considerati occupati tutti coloro che dichiarano di svolgere una qualsiasi attività, anche di formazione o non in regola, purché retribuita.

(2) sono considerati anche i laureati iscritti ad un corso a ciclo unico, al corso in Scienze della Formazione primaria, nonché ad un corso di secondo livello presso una delle Istituzioni di Alta Formazione Artistica e Musicale.

(3) sono compresi quanti risultano impegnati in dottorati di ricerca, scuole di specializzazione, master universitari e, per i laureati di primo livello, altri corsi di laurea (di qualunque tipo, compresi i corsi attivati presso una delle Istituzioni di Alta Formazione Artistica e Musicale).