

Scheda Unica Annuale - Soddisfazione per il corso di studio concluso e condizione occupazionale dei laureati

Opzioni:

I dati **non includono** i laureati di corsi equivalenti del 509.

I dati sono confrontati con il totale sull'**ateneo** (stessa tipologia di corso).

Soddisfazione per il corso di studio concluso

dati aggiornati ad aprile 2019

Ateneo: **Università Politecnica delle Marche - laurea di primo livello**

Classe: **professioni sanitarie, infermieristiche e professione sanitaria ostetrica (L/SNT1)**

Corso: **infermieristica (L/SNT1)**

Laureati nell'anno solare 2018 (*valori assoluti*)

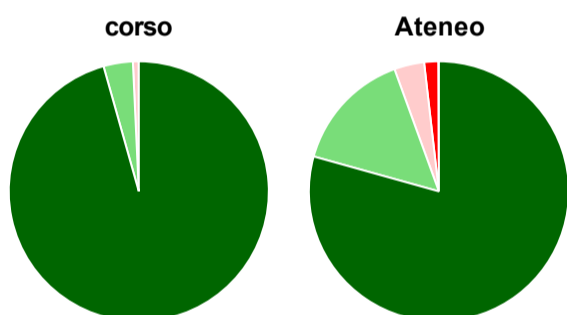
Laureati: **306**

Intervistati: **292**

Collettivo esaminato^(a): **287** [scheda di dettaglio](#)

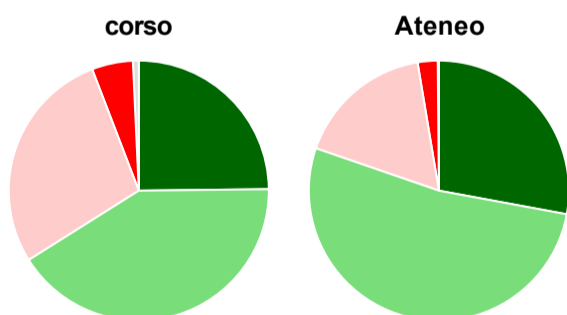
(a) Per una migliore confrontabilità della documentazione, si riportano i dati relativi ai **solli laureati che si sono iscritti al corso di laurea in anni recenti**, cioè a partire dal 2014: 287 di cui 274 intervistati.

Hanno frequentato regolarmente



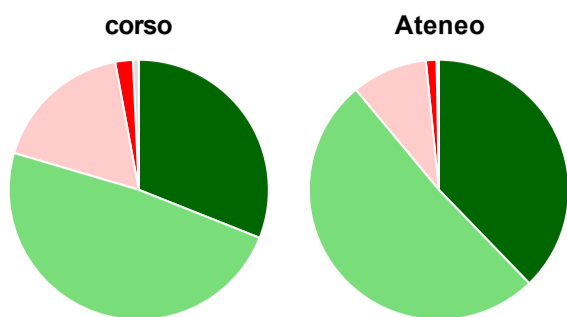
	corso	Ateneo
■ più del 75% degli insegnamenti previsti	95,6%	79,3%
■ tra il 50% e il 75%	3,6%	15,1%
■ tra il 25% e il 50%	0,7%	3,7%
■ meno del 25%	-	1,8%
■ non rispondono	-	0,1%
Totale	100%	100%

Hanno ritenuto il carico di studio degli insegnamenti adeguato alla durata del corso di studio



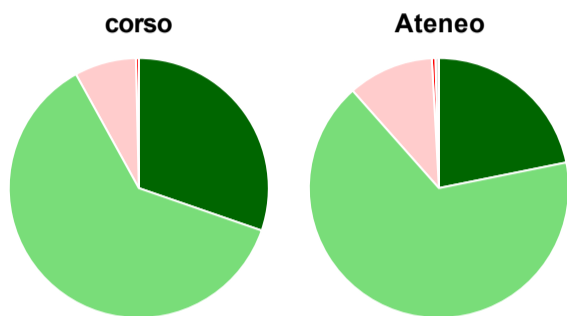
	corso	Ateneo
■ decisamente sì	24,8%	27,9%
■ più sì che no	41,2%	52,4%
■ più no che sì	28,1%	17,1%
■ decisamente no	5,1%	2,5%
■ non rispondono	0,7%	0,1%
Totale	100%	100%

Hanno ritenuto l'organizzazione degli esami (appelli, orari, informazioni, prenotazioni, ...) soddisfacente



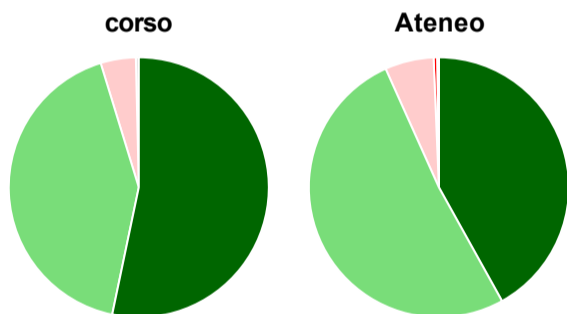
	corso	Ateneo
sempre o quasi sempre	31,0%	37,8%
per più della metà degli esami	48,5%	51,2%
per meno della metà degli esami	17,5%	9,4%
mai o quasi mai	2,2%	1,3%
non rispondono	0,7%	0,3%
Totale	100%	100%

Sono soddisfatti dei rapporti con i docenti in generale



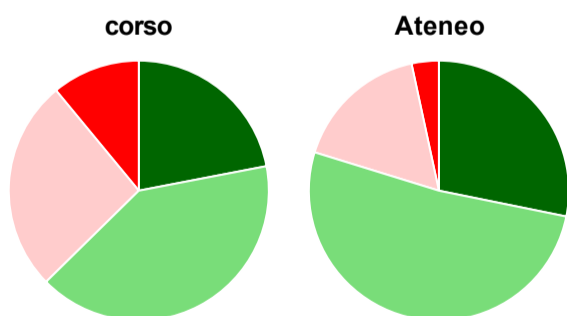
	corso	Ateneo
decisamente sì	30,3%	21,8%
più sì che no	61,7%	66,6%
più no che sì	7,7%	10,7%
decisamente no	0,4%	0,4%
non rispondono	-	0,4%
Totale	100%	100%

Sono complessivamente soddisfatti del corso di laurea



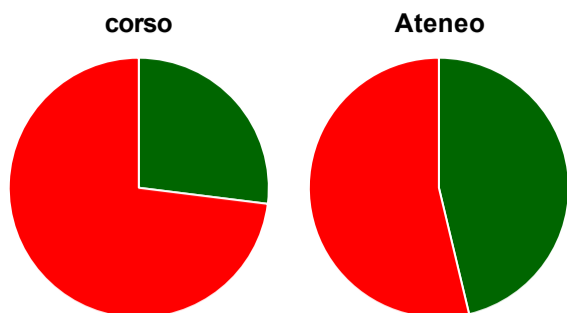
	corso	Ateneo
decisamente sì	53,3%	41,9%
più sì che no	42,0%	51,4%
più no che sì	4,4%	6,1%
decisamente no	-	0,4%
non rispondono	0,4%	0,2%
Totale	100%	100%

Valutazione delle aule



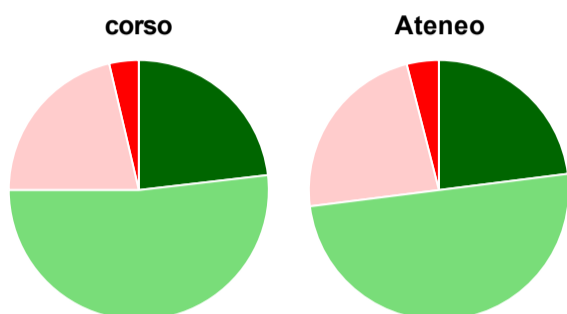
	corso	Ateneo
Hanno utilizzato le aule:	99,6%	99,3%
Valutazione (per 100 fruitori):		
sempre o quasi sempre adeguate	22,0%	28,2%
spesso adeguate	40,7%	51,6%
raramente adeguate	26,4%	16,9%
mai adeguate	11,0%	3,4%
Totale	100%	100%

Valutazione delle postazioni informatiche



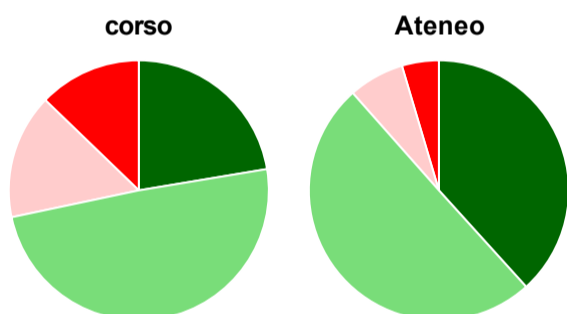
	corso	Ateneo
Hanno utilizzato le postazioni informatiche:	78,5%	80,1%
Valutazione (per 100 fruitori):		
in numero adeguato	27,0%	46,3%
in numero inadeguato	73,0%	53,7%
Totale	100%	100%

Valutazione delle attrezzature per le altre attività didattiche (laboratori, attività pratiche, ...)



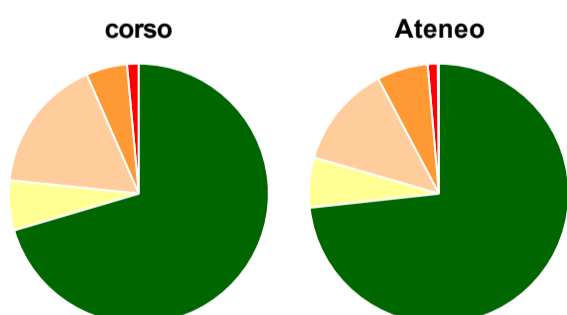
	corso	Ateneo
Hanno utilizzato le attrezzature per le altre attività didattiche (laboratori, attività pratiche, ...):	99,3%	82,2%
Valutazione (per 100 fruitori):		
sempre o quasi sempre adeguate	23,2%	23,0%
spesso adeguate	51,8%	50,0%
raramente adeguate	21,3%	23,0%
mai adeguate	3,7%	4,0%
Totale	100%	100%

Valutazione dei servizi di biblioteca (prestito/consultazione, orari di apertura, ...)



	corso	Ateneo
Hanno utilizzato i servizi di biblioteca (prestito/consultazione, orari di apertura, ...):	79,9%	81,1%
Valutazione (per 100 fruitori):		
decisamente positiva	22,4%	38,3%
abbastanza positiva	49,3%	50,2%
abbastanza negativa	15,5%	6,9%
decisamente negativa	12,8%	4,6%
Totale	100%	100%

Si iscriverebbero di nuovo all'università?



	corso	Ateneo
sì, allo stesso corso dell'Ateneo	70,4%	73,3%
sì, ma ad un altro corso dell'Ateneo	6,2%	6,2%
sì, allo stesso corso, ma in un altro Ateneo	16,8%	12,8%
sì, ma ad un altro corso e in un altro Ateneo	5,1%	6,4%
non si iscriverebbero più all'università	1,5%	1,2%
non rispondono	-	0,1%
Totale	100%	100%

Condizione occupazionale

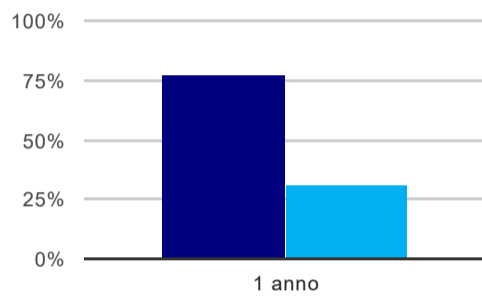
Anno di indagine: **2018**
dati aggiornati ad aprile 2019

Ateneo: **Università Politecnica delle Marche - laurea di primo livello**
Classe: **professioni sanitarie, infermieristiche e professione sanitaria ostetrica (L/SNT1)**
Corso: **infermieristica (L/SNT1)**

(valori assoluti)	Laureati	Intervistati	Collettivo esaminato ^(b)
Laureati del 2017 a 1 anno:	331	261	206 scheda di dettaglio

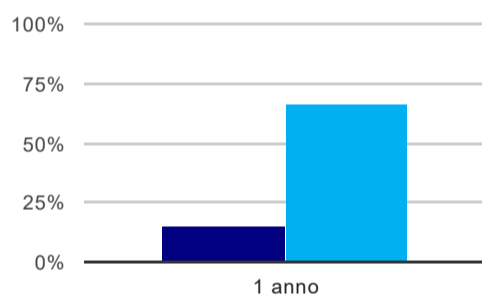
^(b) Per una migliore confrontabilità della documentazione, si riportano i dati relativi ai **solli laureati che non lavoravano al momento della laurea**.

Tasso di occupazione⁽¹⁾



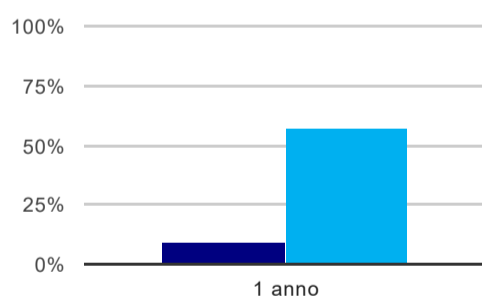
	1 anno
corso	77,2%
Ateneo	31,0%

Laureati attualmente iscritti ad un corso di laurea magistrale⁽²⁾



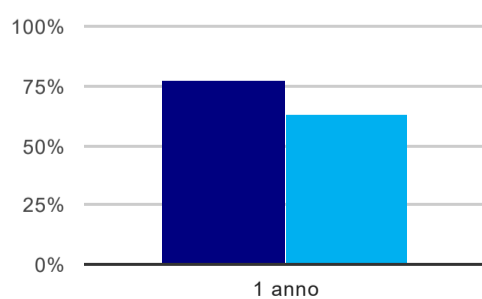
	1 anno
corso	14,6%
Ateneo	66,2%

Laureati che non lavorano, non cercano lavoro, ma sono impegnati in un corso universitario o in un tirocinio/praticantato⁽³⁾



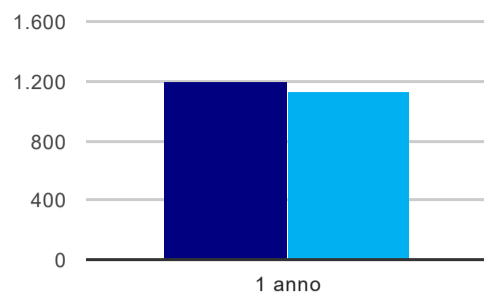
	1 anno
corso	9,2%
Ateneo	56,6%

Occupati che, nel lavoro, utilizzano in misura elevata le competenze acquisite con la laurea



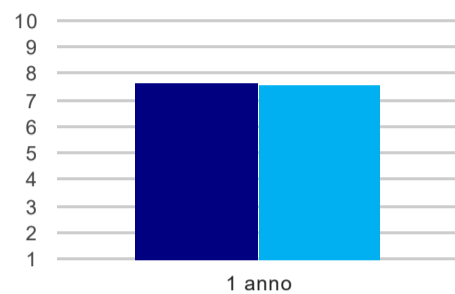
	1 anno
corso	77,4%
Ateneo	62,9%

Retribuzione mensile netta (medie, in euro)



	1 anno
corso	1.202
Ateneo	1.124

Soddisfazione per il lavoro svolto (medie, scala 1-10)



	1 anno
corso	7,6
Ateneo	7,6

(1) sono considerati occupati tutti coloro che dichiarano di svolgere una qualsiasi attività, anche di formazione o non in regola, purché retribuita.

(2) sono considerati anche i laureati iscritti ad un corso a ciclo unico, al corso in Scienze della Formazione primaria, nonché ad un corso di secondo livello presso una delle Istituzioni di Alta Formazione Artistica e Musicale.

(3) sono compresi quanti risultano impegnati in dottorati di ricerca, scuole di specializzazione, master universitari e, per i laureati di primo livello, altri corsi di laurea (di qualunque tipo, compresi i corsi attivati presso una delle Istituzioni di Alta Formazione Artistica e Musicale).