

Scheda Unica Annuale - Soddisfazione per il corso di studio concluso e condizione occupazionale dei laureati

Opzioni:

I dati **non includono** i laureati di corsi equivalenti del 509.
 I dati sono confrontati con il totale sull'**ateneo** (stessa tipologia di corso).

Soddisfazione per il corso di studio concluso

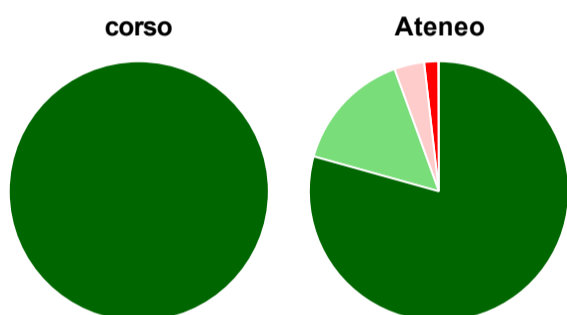
dati aggiornati ad aprile 2019

Ateneo: **Università Politecnica delle Marche - laurea di primo livello**
 Classe: **professioni sanitarie della riabilitazione (L/SNT2)**
 Corso: **logopedia (L/SNT2)**

Laureati nell'anno solare 2018 (*valori assoluti*)
 Laureati: **23**
 Intervistati: **22**
 Collettivo esaminato^(a): **23** [scheda di dettaglio](#)

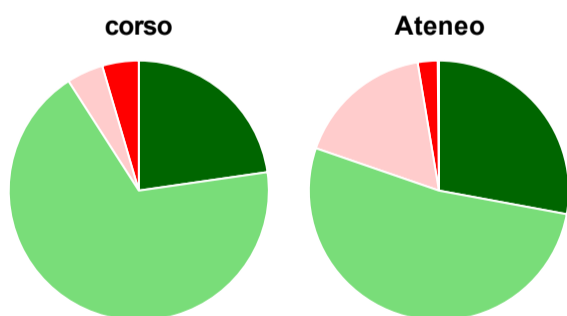
(a) Per una migliore confrontabilità della documentazione, si riportano i dati relativi ai **solli laureati che si sono iscritti al corso di laurea in anni recenti**, cioè a partire dal 2014: 23 di cui 22 intervistati.

Hanno frequentato regolarmente



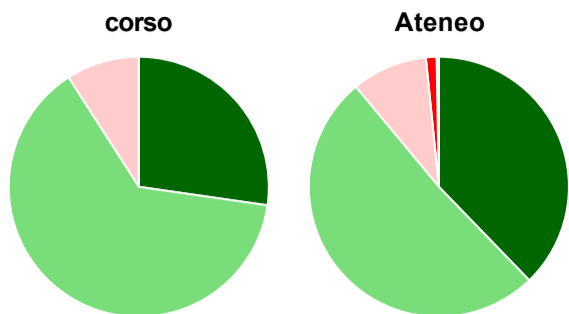
	corso	Ateneo
■ più del 75% degli insegnamenti previsti	100,0%	79,3%
■ tra il 50% e il 75%	-	15,1%
■ tra il 25% e il 50%	-	3,7%
■ meno del 25%	-	1,8%
■ non rispondono	-	0,1%
Totale	100%	100%

Hanno ritenuto il carico di studio degli insegnamenti adeguato alla durata del corso di studio



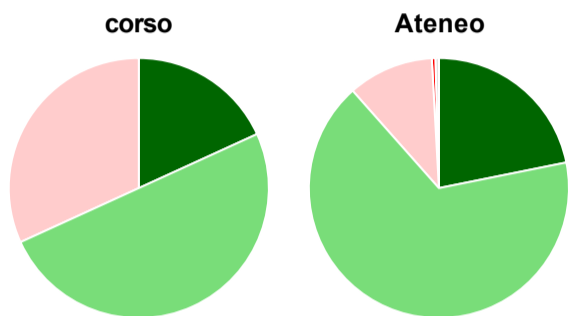
	corso	Ateneo
■ decisamente sì	22,7%	27,9%
■ più sì che no	68,2%	52,4%
■ più no che sì	4,5%	17,1%
■ decisamente no	4,5%	2,5%
■ non rispondono	-	0,1%
Totale	100%	100%

Hanno ritenuto l'organizzazione degli esami (appelli, orari, informazioni, prenotazioni, ...) soddisfacente



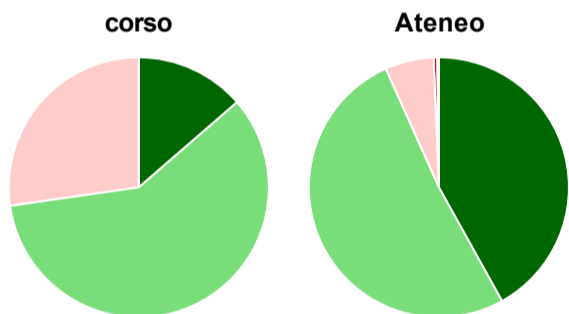
	corso	Ateneo
sempre o quasi sempre	27,3%	37,8%
per più della metà degli esami	63,6%	51,2%
per meno della metà degli esami	9,1%	9,4%
mai o quasi mai	-	1,3%
non rispondono	-	0,3%
Totale	100%	100%

Sono soddisfatti dei rapporti con i docenti in generale



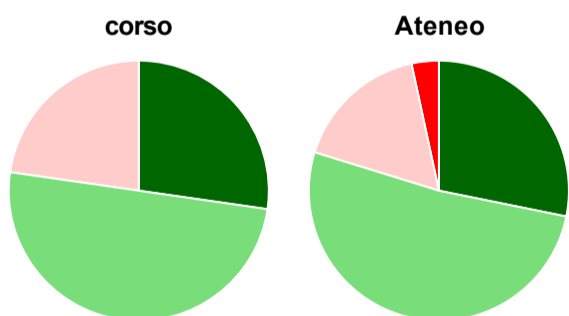
	corso	Ateneo
decisamente sì	18,2%	21,8%
più sì che no	50,0%	66,6%
più no che sì	31,8%	10,7%
decisamente no	-	0,4%
non rispondono	-	0,4%
Totale	100%	100%

Sono complessivamente soddisfatti del corso di laurea



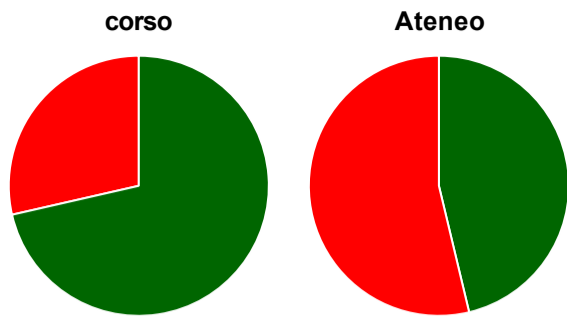
	corso	Ateneo
decisamente sì	13,6%	41,9%
più sì che no	59,1%	51,4%
più no che sì	27,3%	6,1%
decisamente no	-	0,4%
non rispondono	-	0,2%
Totale	100%	100%

Valutazione delle aule



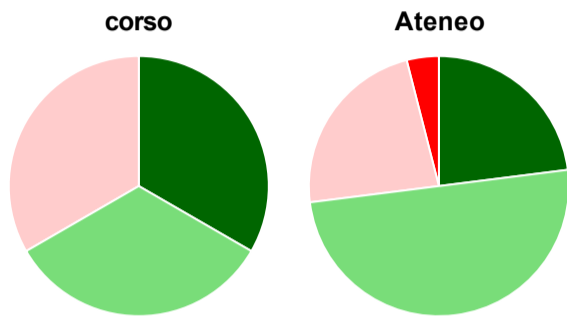
	corso	Ateneo
Hanno utilizzato le aule:	100,0%	99,3%
Valutazione (per 100 fruitori):		
sempre o quasi sempre adeguate	27,3%	28,2%
spesso adeguate	50,0%	51,6%
raramente adeguate	22,7%	16,9%
mai adeguate	-	3,4%
Totale	100%	100%

Valutazione delle postazioni informatiche



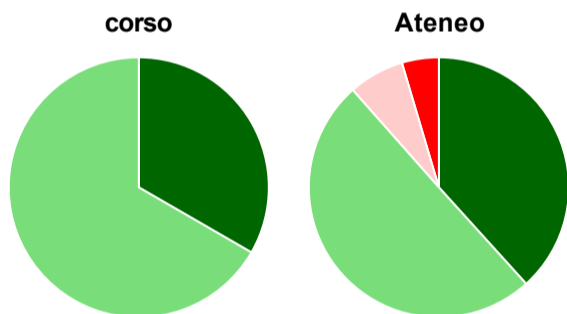
	corso	Ateneo
Hanno utilizzato le postazioni informatiche:	95,5%	80,1%
Valutazione (per 100 fruitori):		
in numero adeguato	71,4%	46,3%
in numero inadeguato	28,6%	53,7%
Totale	100%	100%

Valutazione delle attrezzature per le altre attività didattiche (laboratori, attività pratiche, ...)



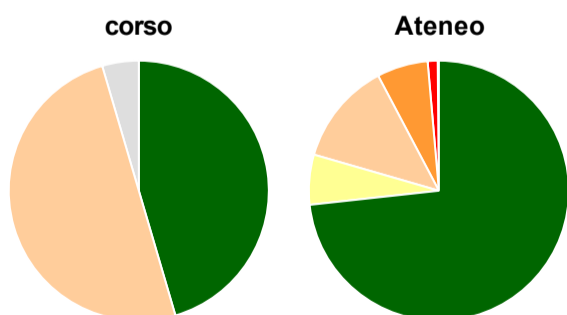
	corso	Ateneo
Hanno utilizzato le attrezzature per le altre attività didattiche (laboratori, attività pratiche, ...):	95,5%	82,2%
Valutazione (per 100 fruitori):		
sempre o quasi sempre adeguate	33,3%	23,0%
spesso adeguate	33,3%	50,0%
raramente adeguate	33,3%	23,0%
mai adeguate	-	4,0%
Totale	100%	100%

Valutazione dei servizi di biblioteca (prestito/consultazione, orari di apertura, ...)



	corso	Ateneo
Hanno utilizzato i servizi di biblioteca (prestito/consultazione, orari di apertura, ...):	81,8%	81,1%
Valutazione (per 100 fruitori):		
decisamente positiva	33,3%	38,3%
abbastanza positiva	66,7%	50,2%
abbastanza negativa	-	6,9%
decisamente negativa	-	4,6%
Totale	100%	100%

Si iscriverebbero di nuovo all'università?



	corso	Ateneo
sì, allo stesso corso dell'Ateneo	45,5%	73,3%
sì, ma ad un altro corso dell'Ateneo	-	6,2%
sì, allo stesso corso, ma in un altro Ateneo	50,0%	12,8%
sì, ma ad un altro corso e in un altro Ateneo	-	6,4%
non si iscriverebbero più all'università	-	1,2%
non rispondono	4,5%	0,1%
Totale	100%	100%

Condizione occupazionale

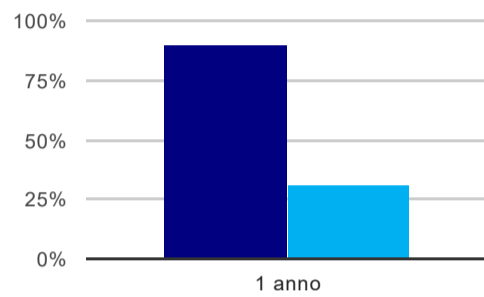
Anno di indagine: **2018**
dati aggiornati ad aprile 2019

Ateneo: **Università Politecnica delle Marche - laurea di primo livello**
Classe: **professioni sanitarie della riabilitazione (L/SNT2)**
Corso: **logopedia (L/SNT2)**

(valori assoluti)	Laureati	Intervistati	Collettivo esaminato ^(b)
Laureati del 2017 a 1 anno:	23	22	20 scheda di dettaglio

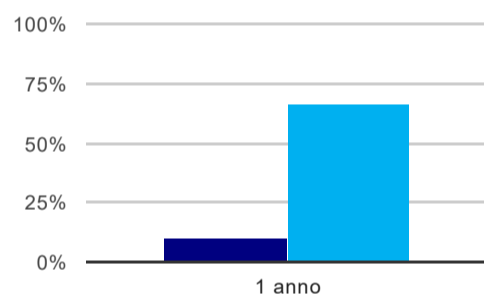
^(b) Per una migliore confrontabilità della documentazione, si riportano i dati relativi ai **solli laureati che non lavoravano al momento della laurea**.

Tasso di occupazione⁽¹⁾



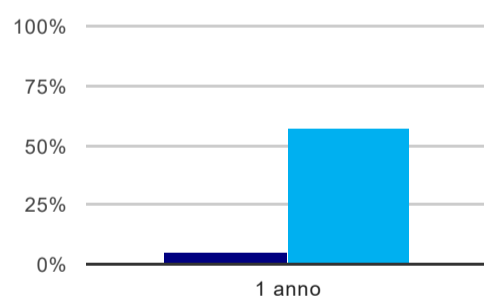
	1 anno
corso	90,0%
Ateneo	31,0%

Laureati attualmente iscritti ad un corso di laurea magistrale⁽²⁾



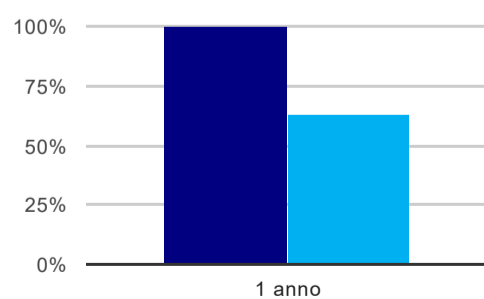
	1 anno
corso	10,0%
Ateneo	66,2%

Laureati che non lavorano, non cercano lavoro, ma sono impegnati in un corso universitario o in un tirocinio/praticantato⁽³⁾



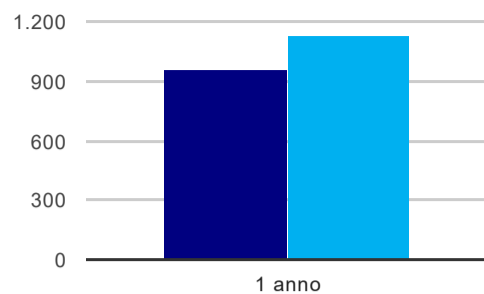
	1 anno
corso	5,0%
Ateneo	56,6%

Occupati che, nel lavoro, utilizzano in misura elevata le competenze acquisite con la laurea



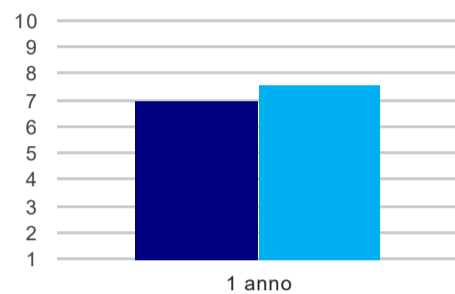
	1 anno
corso	100,0%
Ateneo	62,9%

Retribuzione mensile netta (medie, in euro)



	1 anno
corso	963
Ateneo	1.124

Soddisfazione per il lavoro svolto (medie, scala 1-10)



	1 anno
corso	7,0
Ateneo	7,6

(1) sono considerati occupati tutti coloro che dichiarano di svolgere una qualsiasi attività, anche di formazione o non in regola, purché retribuita.

(2) sono considerati anche i laureati iscritti ad un corso a ciclo unico, al corso in Scienze della Formazione primaria, nonché ad un corso di secondo livello presso una delle Istituzioni di Alta Formazione Artistica e Musicale.

(3) sono compresi quanti risultano impegnati in dottorati di ricerca, scuole di specializzazione, master universitari e, per i laureati di primo livello, altri corsi di laurea (di qualunque tipo, compresi i corsi attivati presso una delle Istituzioni di Alta Formazione Artistica e Musicale).