

## Scheda Unica Annuale - Soddisfazione per il corso di studio concluso e condizione occupazionale dei laureati

### Opzioni:

I dati **non includono** i laureati di corsi equivalenti del 509.  
 I dati sono confrontati con il totale sull'**ateneo** (stessa tipologia di corso).

### Soddisfazione per il corso di studio concluso

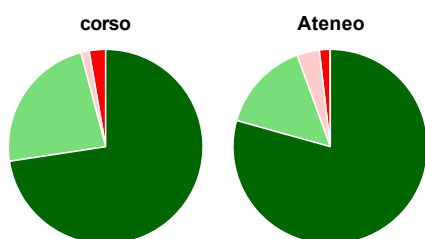
dati aggiornati ad aprile 2019

Ateneo: **Università Politecnica delle Marche - laurea di primo livello**  
 Classe: corso interclasse fino al 2013  
**scienze dell'economia e della gestione aziendale (L-18)**  
**scienze economiche (L-33)**  
 Corso: **economia aziendale - già economia e commercio (L-18, ex L-33)**

Laureati nell'anno solare 2018 (*valori assoluti*)  
 Laureati: **87**  
 Intervistati: **84**  
 Collettivo esaminato<sup>(a)</sup>: **75** [scheda di dettaglio](#)

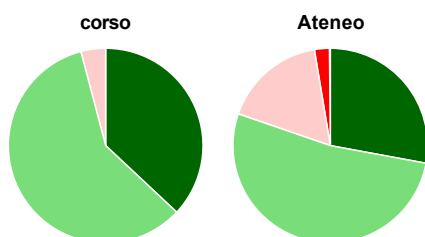
(a) Per una migliore confrontabilità della documentazione, si riportano i dati relativi ai **solli laureati che si sono iscritti al corso di laurea in anni recenti**, cioè a partire dal 2014: 75 di cui 73 intervistati.

#### Hanno frequentato regolarmente



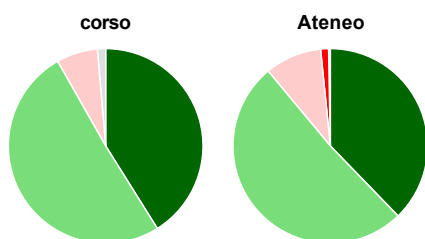
	corso	Ateneo
più del 75% degli insegnamenti previsti	72,6%	79,3%
tra il 50% e il 75%	23,3%	15,1%
tra il 25% e il 50%	1,4%	3,7%
meno del 25%	2,7%	1,8%
non rispondono	-	0,1%
<b>Totale</b>	<b>100%</b>	<b>100%</b>

#### Hanno ritenuto il carico di studio degli insegnamenti adeguato alla durata del corso di studio



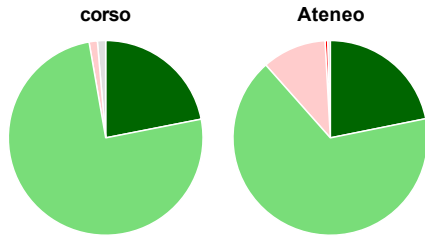
	corso	Ateneo
decisamente sì	37,0%	27,9%
più sì che no	58,9%	52,4%
più no che sì	4,1%	17,1%
decisamente no	-	2,5%
non rispondono	-	0,1%
<b>Totale</b>	<b>100%</b>	<b>100%</b>

#### Hanno ritenuto l'organizzazione degli esami (appelli, orari, informazioni, prenotazioni, ...) soddisfacente



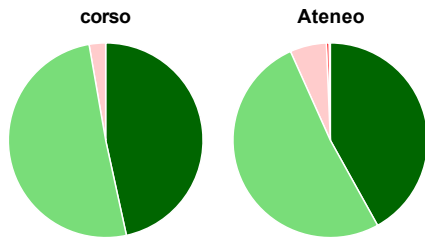
	corso	Ateneo
sempre o quasi sempre	41,1%	37,8%
per più della metà degli esami	50,7%	51,2%
per meno della metà degli esami	6,8%	9,4%
mai o quasi mai	-	1,3%
non rispondono	1,4%	0,3%
<b>Totale</b>	<b>100%</b>	<b>100%</b>

### Sono soddisfatti dei rapporti con i docenti in generale



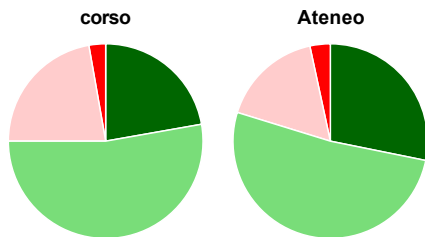
	corso	Ateneo
decisamente sì	21,9%	21,8%
più sì che no	75,3%	66,6%
più no che sì	1,4%	10,7%
decisamente no	-	0,4%
non rispondono	1,4%	0,4%
<b>Totale</b>	<b>100%</b>	<b>100%</b>

### Sono complessivamente soddisfatti del corso di laurea



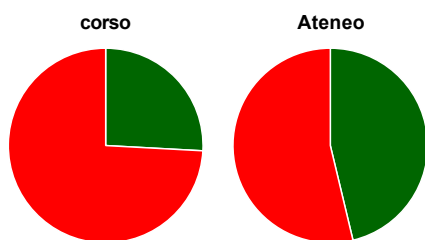
	corso	Ateneo
decisamente sì	46,6%	41,9%
più sì che no	50,7%	51,4%
più no che sì	2,7%	6,1%
decisamente no	-	0,4%
non rispondono	-	0,2%
<b>Totale</b>	<b>100%</b>	<b>100%</b>

### Valutazione delle aule



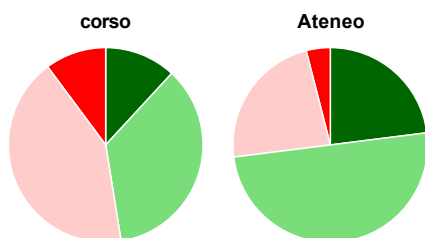
	corso	Ateneo
<b>Hanno utilizzato le aule:</b>	<b>98,6%</b>	<b>99,3%</b>
<b>Valutazione (per 100 fruitori):</b>		
sempre o quasi sempre adeguate	22,2%	28,2%
spesso adeguate	52,8%	51,6%
raramente adeguate	22,2%	16,9%
mai adeguate	2,8%	3,4%
<b>Totale</b>	<b>100%</b>	<b>100%</b>

### Valutazione delle postazioni informatiche



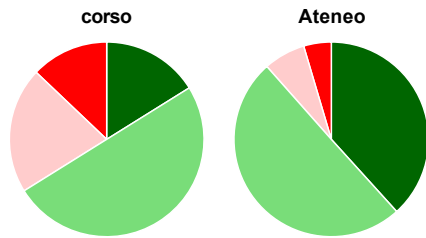
	corso	Ateneo
<b>Hanno utilizzato le postazioni informatiche:</b>	<b>79,5%</b>	<b>80,1%</b>
<b>Valutazione (per 100 fruitori):</b>		
in numero adeguato	25,9%	46,3%
in numero inadeguato	74,1%	53,7%
<b>Totale</b>	<b>100%</b>	<b>100%</b>

### Valutazione delle attrezzature per le altre attività didattiche (laboratori, attività pratiche, ...)



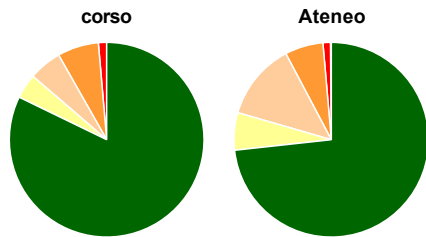
	corso	Ateneo
<b>Hanno utilizzato le attrezzature per le altre attività didattiche (laboratori, attività pratiche, ...):</b>	<b>80,8%</b>	<b>82,2%</b>
<b>Valutazione (per 100 fruitori):</b>		
sempre o quasi sempre adeguate	11,9%	23,0%
spesso adeguate	35,6%	50,0%
raramente adeguate	42,4%	23,0%
mai adeguate	10,2%	4,0%
<b>Totale</b>	<b>100%</b>	<b>100%</b>

## Valutazione dei servizi di biblioteca (prestito/consultazione, orari di apertura, ...)



	corso	Ateneo
<b>Hanno utilizzato i servizi di biblioteca (prestito/consultazione, orari di apertura, ...):</b>	<b>84,9%</b>	<b>81,1%</b>
<b>Valutazione (per 100 fruitori):</b>		
■ decisamente positiva	16,1%	38,3%
■ abbastanza positiva	50,0%	50,2%
■ abbastanza negativa	21,0%	6,9%
■ decisamente negativa	12,9%	4,6%
<b>Totale</b>	<b>100%</b>	<b>100%</b>

## Si iscriverebbero di nuovo all'università?



	corso	Ateneo
■ si, allo stesso corso dell'Ateneo	82,2%	73,3%
■ si, ma ad un altro corso dell'Ateneo	4,1%	6,2%
■ si, allo stesso corso, ma in un altro Ateneo	5,5%	12,8%
■ si, ma ad un altro corso e in un altro Ateneo	6,8%	6,4%
■ non si iscriverebbero più all'università	1,4%	1,2%
■ non rispondono	-	0,1%
<b>Totale</b>	<b>100%</b>	<b>100%</b>

## Condizione occupazionale

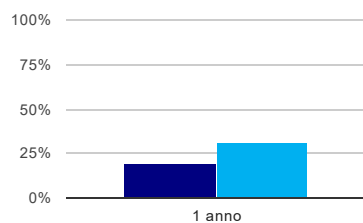
Anno di indagine: **2018**  
dati aggiornati ad aprile 2019

Ateneo: **Università Politecnica delle Marche - laurea di primo livello**  
Classe: corso interclasse fino al 2013  
**scienze dell'economia e della gestione aziendale (L-18)**  
**scienze economiche (L-33)**  
Corso: **economia aziendale - già economia e commercio (L-18, ex L-33)**

(valori assoluti)	Laureati	Intervistati	Collettivo esaminato <sup>(b)</sup>
Laureati del 2017 a 1 anno:	67	53	42 <a href="#">scheda di dettaglio</a>

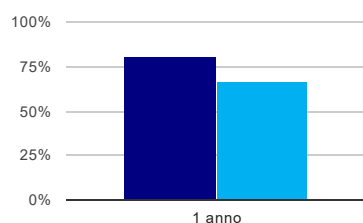
<sup>(b)</sup> Per una migliore confrontabilità della documentazione, si riportano i dati relativi ai **solli laureati che non lavoravano al momento della laurea**.

### Tasso di occupazione<sup>(1)</sup>



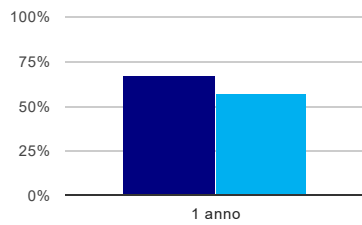
	1 anno
■ corso	19,0%
■ Ateneo	31,0%

### Laureati attualmente iscritti ad un corso di laurea magistrale<sup>(2)</sup>



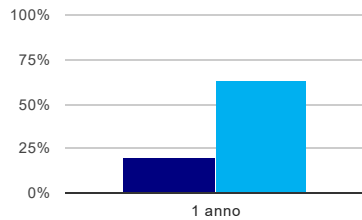
	1 anno
■ corso	81,0%
■ Ateneo	66,2%

### Laureati che non lavorano, non cercano lavoro, ma sono impegnati in un corso universitario o in un tirocinio/praticantato<sup>(3)</sup>



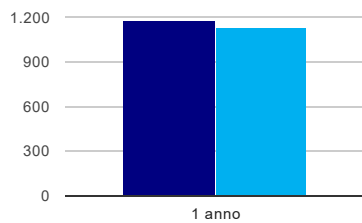
		1 anno
corso		66,7%
Ateneo		56,6%

### Occupati che, nel lavoro, utilizzano in misura elevata le competenze acquisite con la laurea



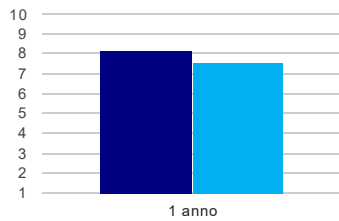
		1 anno
corso		20,0%
Ateneo		62,9%

### Retribuzione mensile netta (medie, in euro)



		1 anno
corso		1.176
Ateneo		1.124

### Soddisfazione per il lavoro svolto (medie, scala 1-10)



		1 anno
corso		8,2
Ateneo		7,6

(1) sono considerati occupati tutti coloro che dichiarano di svolgere una qualsiasi attività, anche di formazione o non in regola, purché retribuita.

(2) sono considerati anche i laureati iscritti ad un corso a ciclo unico, al corso in Scienze della Formazione primaria, nonché ad un corso di secondo livello presso una delle Istituzioni di Alta Formazione Artistica e Musicale.

(3) sono compresi quanti risultano impegnati in dottorati di ricerca, scuole di specializzazione, master universitari e, per i laureati di primo livello, altri corsi di laurea (di qualunque tipo, compresi i corsi attivati presso una delle Istituzioni di Alta Formazione Artistica e Musicale).