

Scheda Unica Annuale - Soddisfazione per il corso di studio concluso e condizione occupazionale dei laureati

Opzioni:

I dati **non includono** i laureati di corsi equivalenti del 509.
 I dati sono confrontati con il totale della **classe di laurea** del complesso degli atenei.

Soddisfazione per il corso di studio concluso

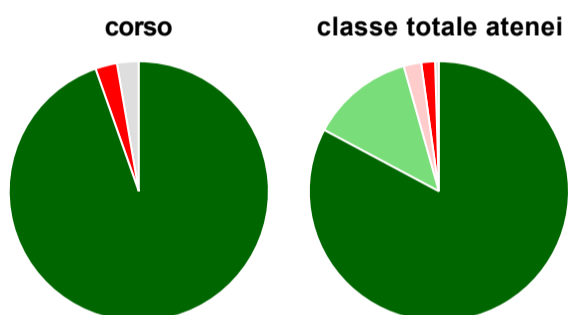
dati aggiornati ad aprile 2019

Ateneo: **Università Politecnica delle Marche - laurea magistrale biennale**
 Classe: **finanza (LM-16)**
 Corso: **scienze economiche e finanziarie (LM-16)**

Laureati nell'anno solare 2018 (*valori assoluti*)
 Laureati: **46**
 Intervistati: **44**
 Collettivo esaminato^(a): **38** [scheda di dettaglio](#)

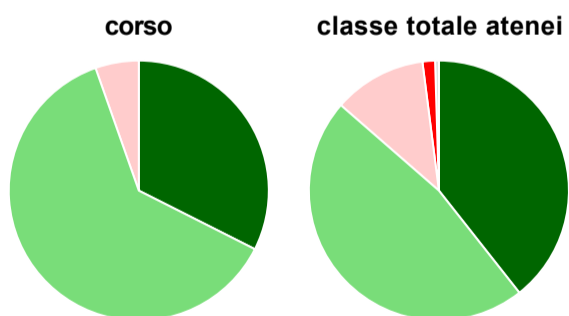
(a) Per una migliore confrontabilità della documentazione, si riportano i dati relativi ai **soli laureati che si sono iscritti al corso di laurea in anni recenti**, cioè a partire dal 2015: 38 di cui 37 intervistati.

Hanno frequentato regolarmente



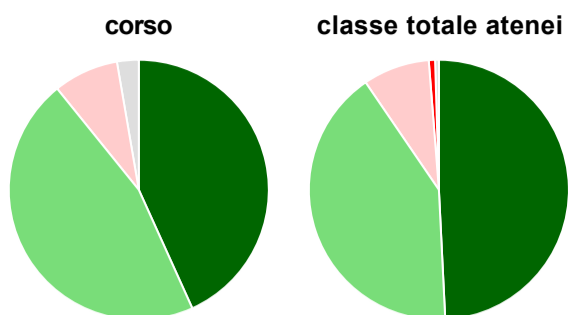
	corso	classe totale atenei
più del 75% degli insegnamenti previsti	94,6%	82,8%
tra il 50% e il 75%	-	12,8%
tra il 25% e il 50%	-	2,2%
meno del 25%	2,7%	1,7%
non rispondono	2,7%	0,5%
Totale	100%	100%

Hanno ritenuto il carico di studio degli insegnamenti adeguato alla durata del corso di studio



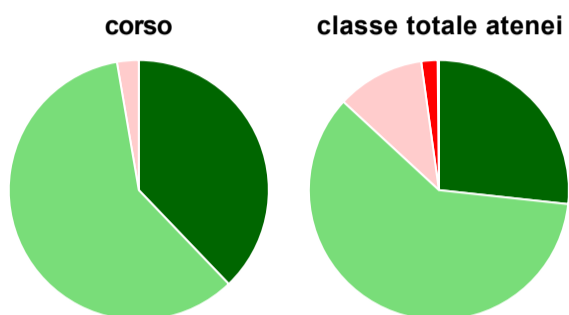
	corso	classe totale atenei
decisamente sì	32,4%	39,4%
più sì che no	62,2%	47,0%
più no che sì	5,4%	11,6%
decisamente no	-	1,6%
non rispondono	-	0,5%
Totale	100%	100%

Hanno ritenuto l'organizzazione degli esami (appelli, orari, informazioni, prenotazioni, ...) soddisfacente



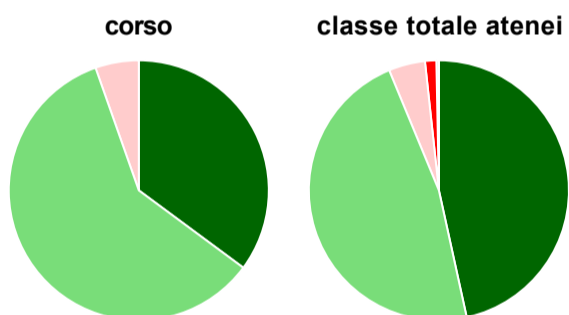
	corso	classe totale atenei
sempre o quasi sempre	43,2%	49,2%
per più della metà degli esami	45,9%	41,3%
per meno della metà degli esami	8,1%	8,3%
mai o quasi mai	-	0,8%
non rispondono	2,7%	0,5%
Totale	100%	100%

Sono soddisfatti dei rapporti con i docenti in generale



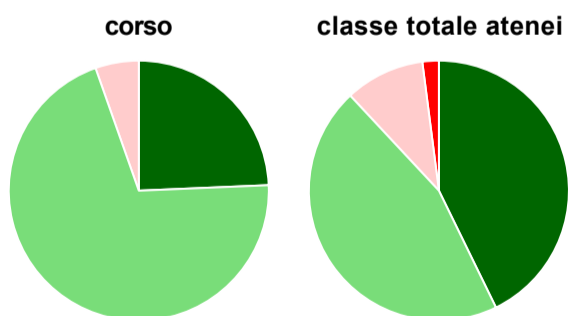
	corso	classe totale atenei
decisamente sì	37,8%	26,7%
più sì che no	59,5%	60,2%
più no che sì	2,7%	10,9%
decisamente no	-	2,0%
non rispondono	-	0,2%
Totale	100%	100%

Sono complessivamente soddisfatti del corso di laurea



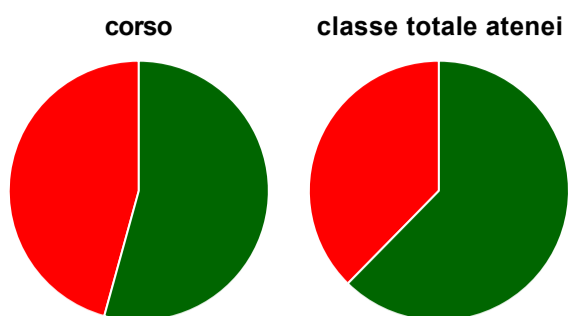
	corso	classe totale atenei
decisamente sì	35,1%	46,6%
più sì che no	59,5%	47,2%
più no che sì	5,4%	4,5%
decisamente no	-	1,4%
non rispondono	-	0,3%
Totale	100%	100%

Valutazione delle aule



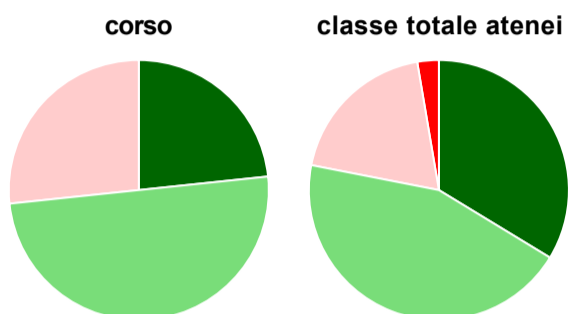
	corso	classe totale atenei
Hanno utilizzato le aule:	100,0%	99,4%
Valutazione (per 100 fruitori):		
sempre o quasi sempre adeguate	24,3%	42,8%
spesso adeguate	70,3%	45,3%
raramente adeguate	5,4%	9,9%
mai adeguate	-	2,0%
Totale	100%	100%

Valutazione delle postazioni informatiche



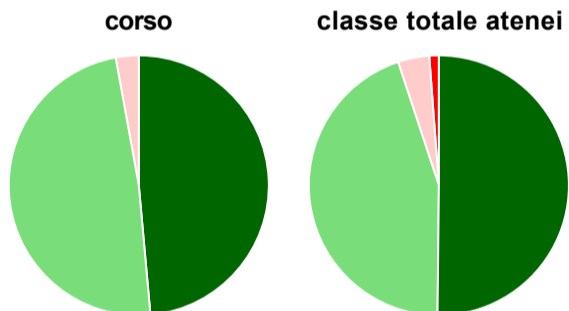
	corso	classe totale atenei
Hanno utilizzato le postazioni informatiche:	94,6%	96,7%
Valutazione (per 100 fruitori):		
in numero adeguato	54,3%	62,4%
in numero inadeguato	45,7%	37,6%
Totale	100%	100%

Valutazione delle attrezzature per le altre attività didattiche (laboratori, attività pratiche, ...)



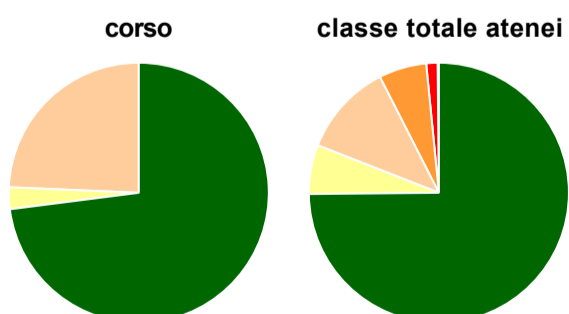
	corso	classe totale atenei
Hanno utilizzato le attrezzature per le altre attività didattiche (laboratori, attività pratiche, ...):	81,1%	87,7%
Valutazione (per 100 fruitori):		
sempre o quasi sempre adeguate	23,3%	33,7%
spesso adeguate	50,0%	44,4%
raramente adeguate	26,7%	19,3%
mai adeguate	-	2,7%
Totale	100%	100%

Valutazione dei servizi di biblioteca (prestito/consultazione, orari di apertura, ...)



	corso	classe totale atenei
Hanno utilizzato i servizi di biblioteca (prestito/consultazione, orari di apertura, ...):	94,6%	92,2%
Valutazione (per 100 fruitori):		
decisamente positiva	48,6%	50,2%
abbastanza positiva	48,6%	44,7%
abbastanza negativa	2,9%	3,9%
decisamente negativa	-	1,2%
Totale	100%	100%

Si iscriverebbero di nuovo all'università?



	corso	classe totale atenei
si, allo stesso corso dell'Ateneo	73,0%	74,8%
si, ma ad un altro corso dell'Ateneo	2,7%	6,1%
si, allo stesso corso, ma in un altro Ateneo	24,3%	11,6%
si, ma ad un altro corso e in un altro Ateneo	-	5,9%
non si iscriverebbero più all'università	-	1,4%
non rispondono	-	0,2%
Totale	100%	100%

Ateneo: **Università Politecnica delle Marche - laurea magistrale biennale**

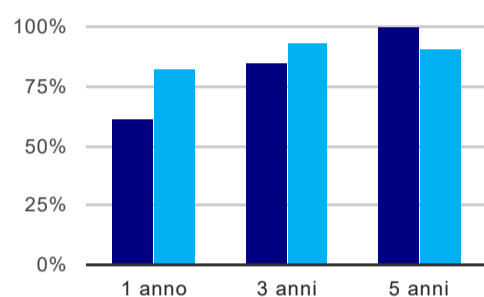
Classe: **finanza (LM-16)**

Corso: **scienze economiche e finanziarie (LM-16)**

(valori assoluti)	Laureati	Intervistati	Collettivo esaminato ^(b)	
Laureati del 2017 a 1 anno:	66	50	38	scheda di dettaglio
Laureati del 2015 a 3 anni:	76	52	39	scheda di dettaglio
Laureati del 2013 a 5 anni:	53	30	23	scheda di dettaglio

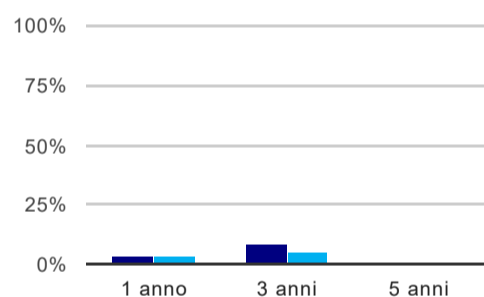
(b) Per una migliore confrontabilità della documentazione, si riportano i dati relativi ai **solli laureati che non lavoravano al momento della laurea**.

Tasso di occupazione⁽¹⁾



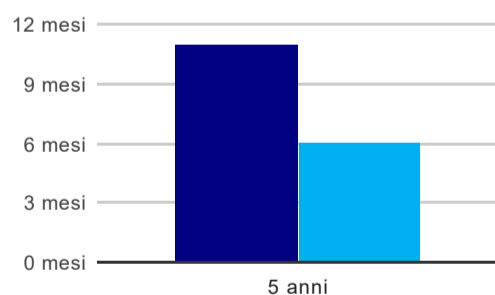
	1 anno	3 anni	5 anni
corso	60,5%	84,6%	100,0%
classe totale atenei	82,3%	92,9%	91,0%

Laureati che non lavorano, non cercano lavoro, ma sono impegnati in un corso universitario o in un tirocinio/praticantato⁽²⁾



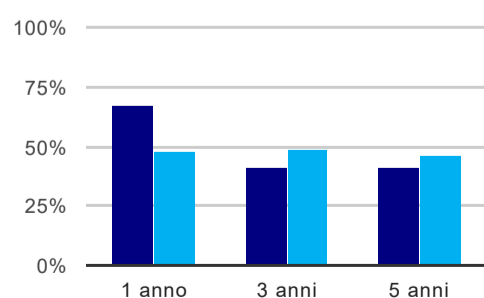
	1 anno	3 anni	5 anni
corso	2,6%	7,7%	-
classe totale atenei	2,7%	4,7%	-

Tempi di ingresso nel mercato del lavoro, dall'inizio della ricerca al reperimento del primo lavoro (medie, in mesi)



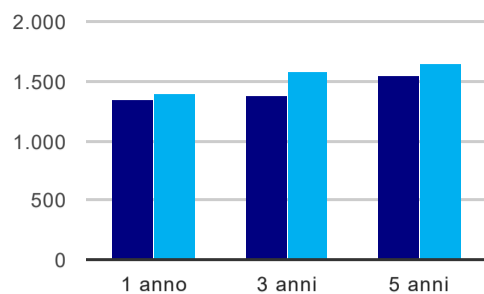
	1 anno	3 anni	5 anni
corso			11,0 mesi
classe totale atenei			6,1 mesi

Occupati che, nel lavoro, utilizzano in misura elevata le competenze acquisite con la laurea



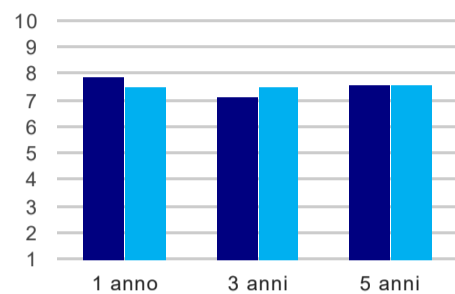
	1 anno	3 anni	5 anni
corso	66,7%	40,7%	40,9%
classe totale atenei	48,1%	48,6%	45,9%

Retribuzione mensile netta (medie, in euro)



	1 anno	3 anni	5 anni
corso	1.338	1.376	1.548
classe totale atenei	1.387	1.588	1.651

Soddisfazione per il lavoro svolto (medie, scala 1-10)



	1 anno	3 anni	5 anni
corso	7,9	7,1	7,5
classe totale atenei	7,5	7,5	7,6

(1) sono considerati occupati tutti coloro che dichiarano di svolgere una qualsiasi attività, anche di formazione o non in regola, purché retribuita.

(2) sono compresi quanti risultano impegnati in dottorati di ricerca, scuole di specializzazione, master universitari e, per i laureati di primo livello, altri corsi di laurea (di qualunque tipo, compresi i corsi attivati presso una delle Istituzioni di Alta Formazione Artistica e Musicale).

Scheda Unica Annuale - Soddisfazione per il corso di studio concluso e condizione occupazionale dei laureati

Opzioni:

I dati **non includono** i laureati di corsi equivalenti del 509.
 I dati sono confrontati con il totale della **classe di laurea** della medesima ripartizione territoriale.

Soddisfazione per il corso di studio concluso

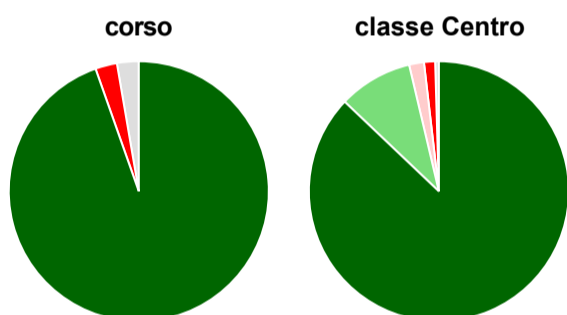
dati aggiornati ad aprile 2019

Ateneo: **Università Politecnica delle Marche - laurea magistrale biennale**
 Classe: **finanza (LM-16)**
 Corso: **scienze economiche e finanziarie (LM-16)**
 Ripartizione territoriale sede del corso: **Centro**

Laureati nell'anno solare 2018 (*valori assoluti*)
 Laureati: **46**
 Intervistati: **44**
 Collettivo esaminato^(a): **38** [scheda di dettaglio](#)

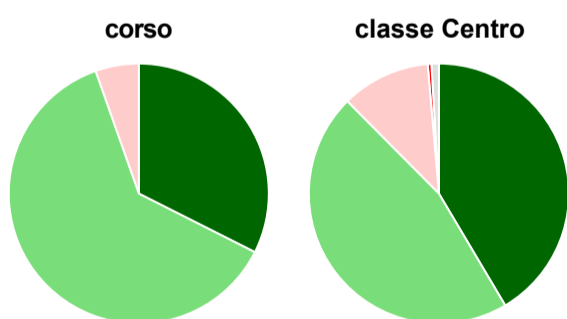
(a) Per una migliore confrontabilità della documentazione, si riportano i dati relativi ai **soli laureati che si sono iscritti al corso di laurea in anni recenti**, cioè a partire dal 2015: 38 di cui 37 intervistati.

Hanno frequentato regolarmente



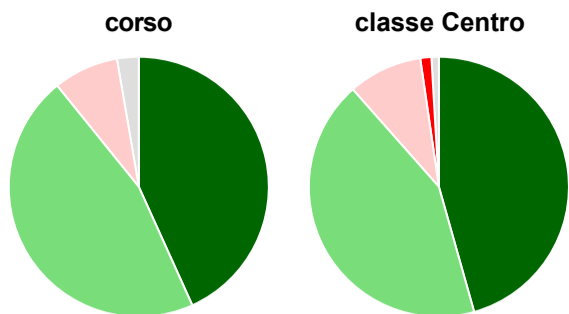
	corso	classe Centro
■ più del 75% degli insegnamenti previsti	94,6%	87,1%
■ tra il 50% e il 75%	-	9,2%
■ tra il 25% e il 50%	-	1,8%
■ meno del 25%	2,7%	1,4%
■ non rispondono	2,7%	0,5%
Totale	100%	100%

Hanno ritenuto il carico di studio degli insegnamenti adeguato alla durata del corso di studio



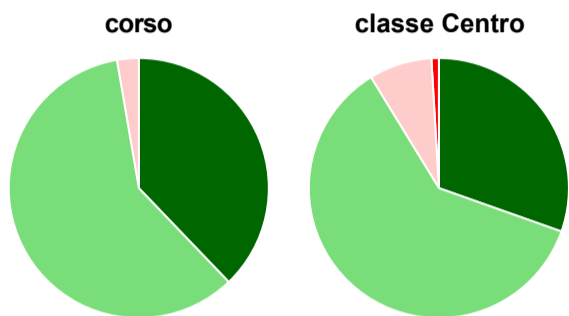
	corso	classe Centro
■ decisamente sì	32,4%	41,5%
■ più sì che no	62,2%	46,1%
■ più no che sì	5,4%	11,1%
■ decisamente no	-	0,5%
■ non rispondono	-	0,9%
Totale	100%	100%

Hanno ritenuto l'organizzazione degli esami (appelli, orari, informazioni, prenotazioni, ...) soddisfacente



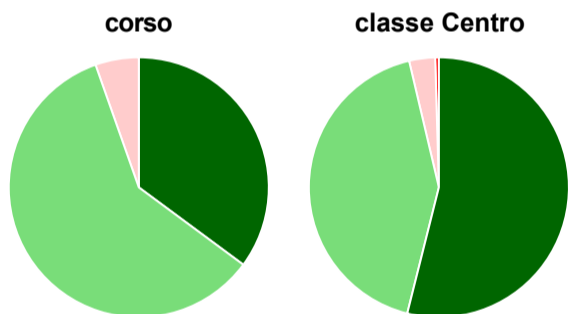
	corso	classe Centro
sempre o quasi sempre	43,2%	45,6%
per più della metà degli esami	45,9%	42,9%
per meno della metà degli esami	8,1%	9,2%
mai o quasi mai	-	1,4%
non rispondono	2,7%	0,9%
Totale	100%	100%

Sono soddisfatti dei rapporti con i docenti in generale



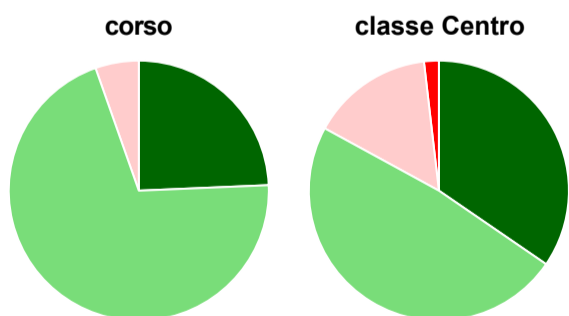
	corso	classe Centro
decisamente sì	37,8%	30,4%
più sì che no	59,5%	60,8%
più no che sì	2,7%	7,8%
decisamente no	-	0,9%
non rispondono	-	-
Totale	100%	100%

Sono complessivamente soddisfatti del corso di laurea



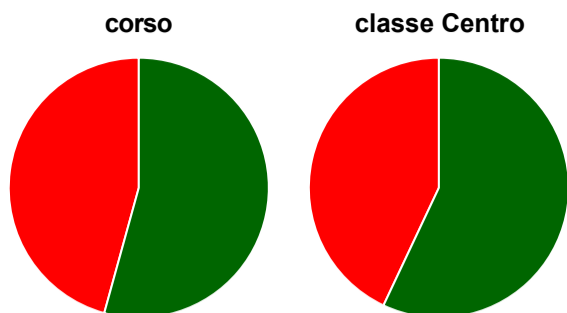
	corso	classe Centro
decisamente sì	35,1%	53,9%
più sì che no	59,5%	42,4%
più no che sì	5,4%	3,2%
decisamente no	-	0,5%
non rispondono	-	-
Totale	100%	100%

Valutazione delle aule



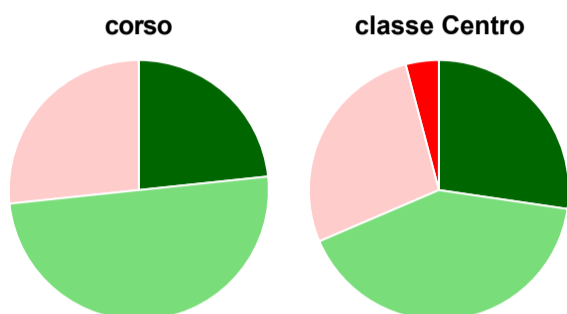
	corso	classe Centro
Hanno utilizzato le aule:	100,0%	100,0%
Valutazione (per 100 fruitori):		
sempre o quasi sempre adeguate	24,3%	34,6%
spesso adeguate	70,3%	48,4%
raramente adeguate	5,4%	15,2%
mai adeguate	-	1,8%
Totale	100%	100%

Valutazione delle postazioni informatiche



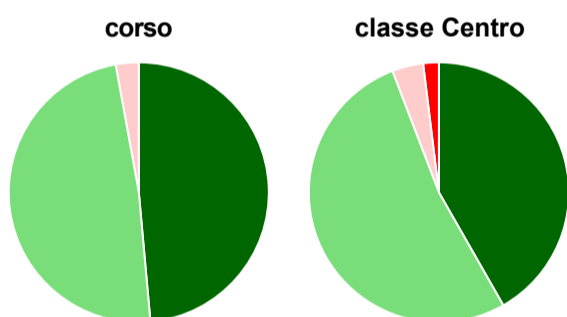
	corso	classe Centro
Hanno utilizzato le postazioni informatiche:	94,6%	98,6%
Valutazione (per 100 fruitori):		
in numero adeguato	54,3%	57,0%
in numero inadeguato	45,7%	43,0%
Totale	100%	100%

Valutazione delle attrezzature per le altre attività didattiche (laboratori, attività pratiche, ...)



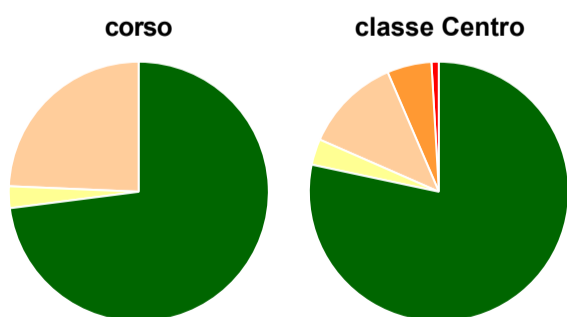
	corso	classe Centro
Hanno utilizzato le attrezzature per le altre attività didattiche (laboratori, attività pratiche, ...):	81,1%	89,4%
Valutazione (per 100 fruitori):		
sempre o quasi sempre adeguate	23,3%	27,3%
spesso adeguate	50,0%	41,2%
raramente adeguate	26,7%	27,3%
mai adeguate	-	4,1%
Totale	100%	100%

Valutazione dei servizi di biblioteca (prestito/consultazione, orari di apertura, ...)



	corso	classe Centro
Hanno utilizzato i servizi di biblioteca (prestito/consultazione, orari di apertura, ...):	94,6%	94,9%
Valutazione (per 100 fruitori):		
decisamente positiva	48,6%	41,7%
abbastanza positiva	48,6%	52,4%
abbastanza negativa	2,9%	3,9%
decisamente negativa	-	1,9%
Totale	100%	100%

Si iscriverebbero di nuovo all'università?



	corso	classe Centro
sì, allo stesso corso dell'Ateneo	73,0%	78,3%
sì, ma ad un altro corso dell'Ateneo	2,7%	3,2%
sì, allo stesso corso, ma in un altro Ateneo	24,3%	12,0%
sì, ma ad un altro corso e in un altro Ateneo	-	5,5%
non si iscriverebbero più all'università	-	0,9%
non rispondono	-	-
Totale	100%	100%

Condizione occupazionale

Anno di indagine: **2018**
dati aggiornati ad aprile 2019

Ateneo: **Università Politecnica delle Marche - laurea magistrale biennale**

Classe: **finanza (LM-16)**

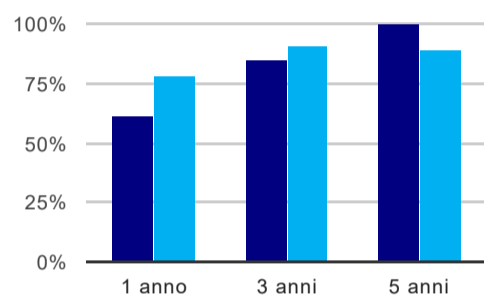
Corso: **scienze economiche e finanziarie (LM-16)**

Ripartizione territoriale sede del corso: **Centro**

(valori assoluti)	Laureati	Intervistati	Collettivo esaminato ^(b)	
Laureati del 2017 a 1 anno:	66	50	38	scheda di dettaglio
Laureati del 2015 a 3 anni:	76	52	39	scheda di dettaglio
Laureati del 2013 a 5 anni:	53	30	23	scheda di dettaglio

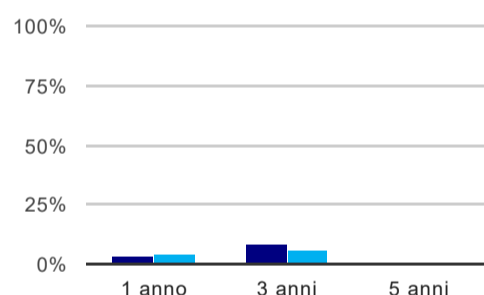
(b) Per una migliore confrontabilità della documentazione, si riportano i dati relativi ai **solli laureati che non lavoravano al momento della laurea**.

Tasso di occupazione⁽¹⁾



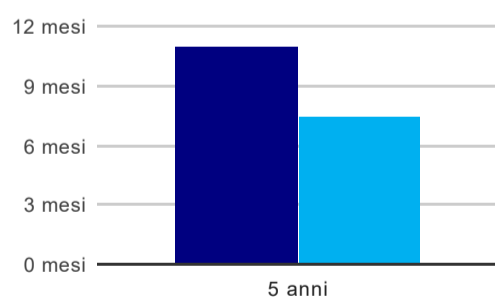
	1 anno	3 anni	5 anni
corso	60,5%	84,6%	100,0%
classe Centro	78,0%	90,9%	88,8%

Laureati che non lavorano, non cercano lavoro, ma sono impegnati in un corso universitario o in un tirocinio/praticantato⁽²⁾



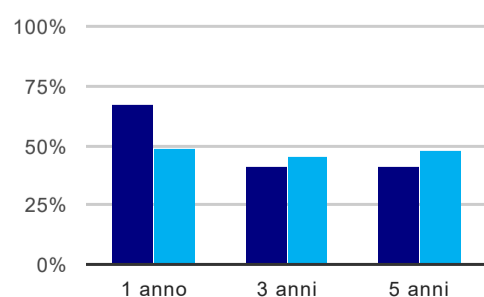
	1 anno	3 anni	5 anni
corso	2,6%	7,7%	-
classe Centro	3,6%	6,3%	-

Tempi di ingresso nel mercato del lavoro, dall'inizio della ricerca al reperimento del primo lavoro (medie, in mesi)



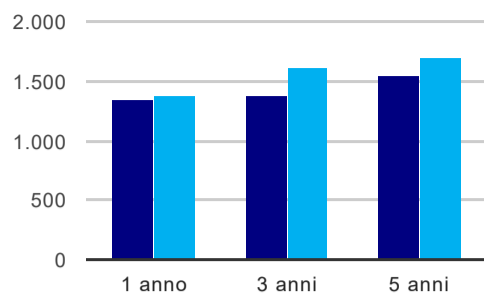
	1 anno	3 anni	5 anni
corso			11,0 mesi
classe Centro			7,5 mesi

Occupati che, nel lavoro, utilizzano in misura elevata le competenze acquisite con la laurea



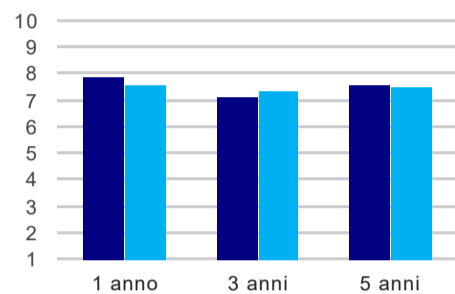
	1 anno	3 anni	5 anni
corso	66,7%	40,7%	40,9%
classe Centro	49,1%	44,8%	47,6%

Retribuzione mensile netta (medie, in euro)



	1 anno	3 anni	5 anni
corso	1.338	1.376	1.548
classe Centro	1.378	1.612	1.690

Soddisfazione per il lavoro svolto (medie, scala 1-10)



	1 anno	3 anni	5 anni
corso	7,9	7,1	7,5
classe Centro	7,6	7,4	7,5

(1) sono considerati occupati tutti coloro che dichiarano di svolgere una qualsiasi attività, anche di formazione o non in regola, purché retribuita.

(2) sono compresi quanti risultano impegnati in dottorati di ricerca, scuole di specializzazione, master universitari e, per i laureati di primo livello, altri corsi di laurea (di qualunque tipo, compresi i corsi attivati presso una delle Istituzioni di Alta Formazione Artistica e Musicale).