

Scheda Unica Annuale - Soddisfazione per il corso di studio concluso e condizione occupazionale dei laureati

Opzioni:

I dati **non includono** i laureati di corsi equivalenti del 509.
 I dati sono confrontati con il totale della **classe di laurea** del complesso degli atenei.

Soddisfazione per il corso di studio concluso

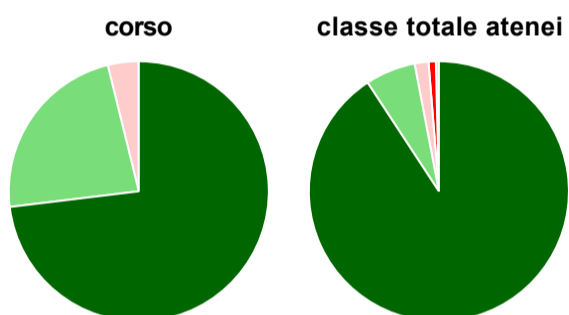
dati aggiornati ad aprile 2019

Ateneo: **Università Politecnica delle Marche - laurea magistrale biennale**
 Classe: **ingegneria civile (LM-23)**
 Corso: **ingegneria civile (LM-23)**

Laureati nell'anno solare 2018 (*valori assoluti*)
 Laureati: **74**
 Intervistati: **71**
 Collettivo esaminato^(a): **28** [scheda di dettaglio](#)

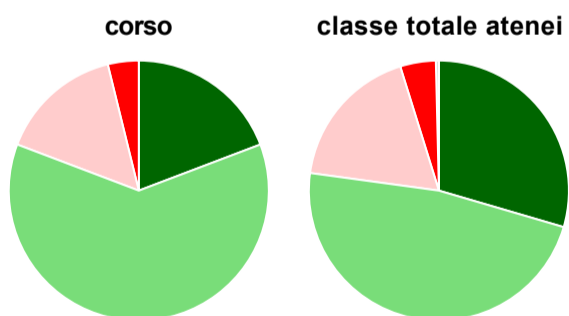
(a) Per una migliore confrontabilità della documentazione, si riportano i dati relativi ai **solli laureati che si sono iscritti al corso di laurea in anni recenti**, cioè a partire dal 2015: 28 di cui 26 intervistati.

Hanno frequentato regolarmente



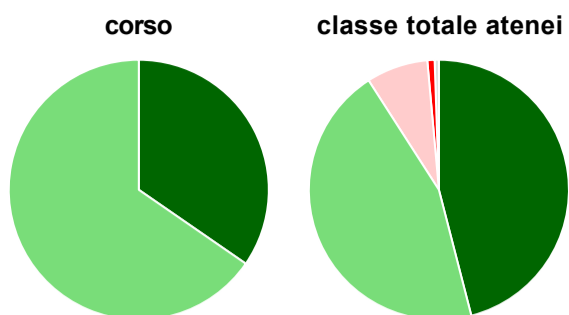
	corso	classe totale atenei
più del 75% degli insegnamenti previsti	73,1%	90,8%
tra il 50% e il 75%	23,1%	6,2%
tra il 25% e il 50%	3,8%	1,7%
meno del 25%	-	0,9%
non rispondono	-	0,4%
Totale	100%	100%

Hanno ritenuto il carico di studio degli insegnamenti adeguato alla durata del corso di studio



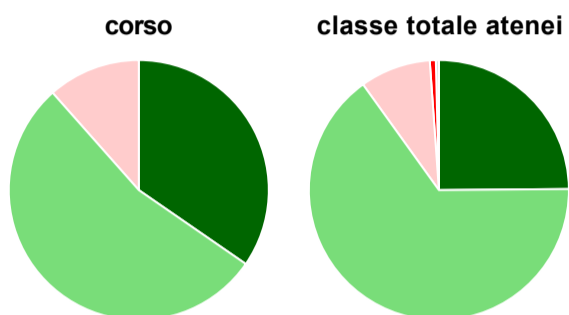
	corso	classe totale atenei
decisamente sì	19,2%	29,5%
più sì che no	61,5%	47,6%
più no che sì	15,4%	18,0%
decisamente no	3,8%	4,4%
non rispondono	-	0,4%
Totale	100%	100%

Hanno ritenuto l'organizzazione degli esami (appelli, orari, informazioni, prenotazioni, ...) soddisfacente



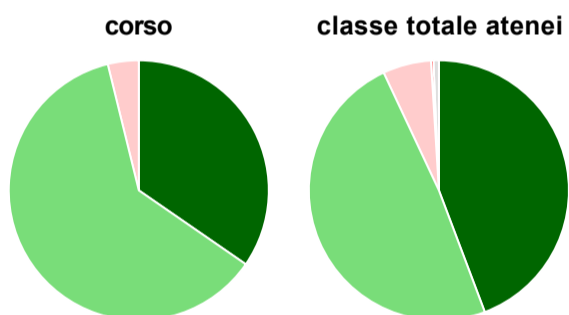
	corso	classe totale atenei
sempre o quasi sempre	34,6%	46,0%
per più della metà degli esami	65,4%	44,9%
per meno della metà degli esami	-	7,7%
mai o quasi mai	-	0,9%
non rispondono	-	0,5%
Totale	100%	100%

Sono soddisfatti dei rapporti con i docenti in generale



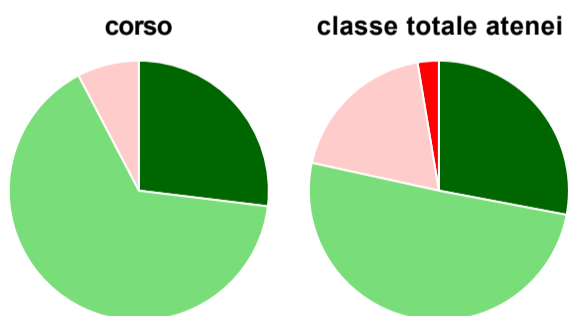
	corso	classe totale atenei
decisamente sì	34,6%	24,9%
più sì che no	53,8%	65,2%
più no che sì	11,5%	8,8%
decisamente no	-	0,8%
non rispondono	-	0,4%
Totale	100%	100%

Sono complessivamente soddisfatti del corso di laurea



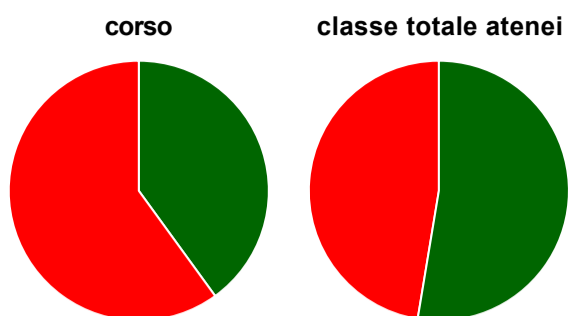
	corso	classe totale atenei
decisamente sì	34,6%	44,3%
più sì che no	61,5%	48,8%
più no che sì	3,8%	6,0%
decisamente no	-	0,3%
non rispondono	-	0,7%
Totale	100%	100%

Valutazione delle aule



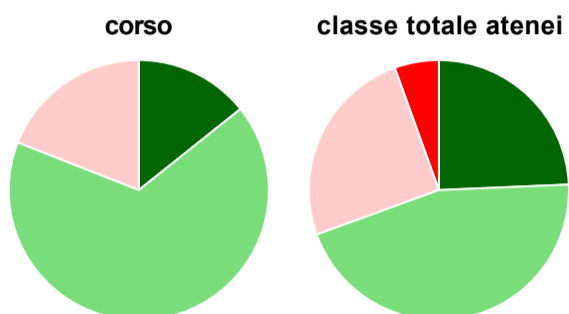
	corso	classe totale atenei
Hanno utilizzato le aule:	100,0%	99,6%
Valutazione (per 100 fruitori):		
sempre o quasi sempre adeguate	26,9%	28,0%
spesso adeguate	65,4%	50,5%
raramente adeguate	7,7%	18,9%
mai adeguate	-	2,6%
Totale	100%	100%

Valutazione delle postazioni informatiche



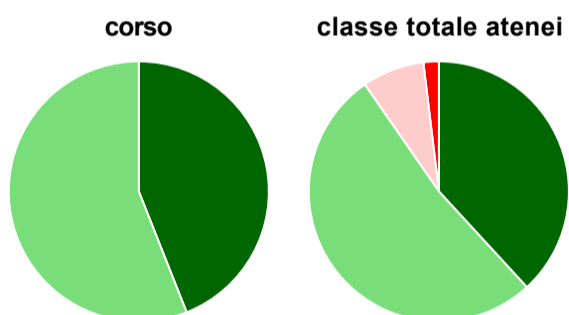
	corso	classe totale atenei
Hanno utilizzato le postazioni informatiche:	76,9%	74,7%
Valutazione (per 100 fruitori):		
in numero adeguato	40,0%	52,6%
in numero inadeguato	60,0%	47,4%
Totale	100%	100%

Valutazione delle attrezzature per le altre attività didattiche (laboratori, attività pratiche, ...)



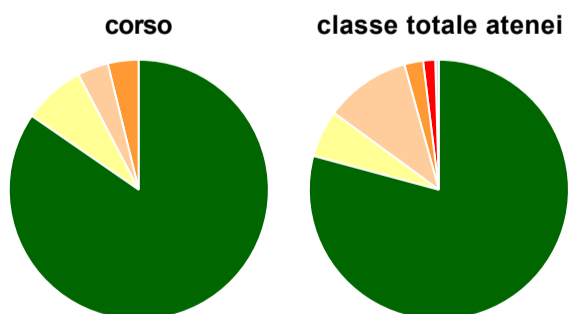
	corso	classe totale atenei
Hanno utilizzato le attrezzature per le altre attività didattiche (laboratori, attività pratiche, ...):	80,8%	83,1%
Valutazione (per 100 fruitori):		
sempre o quasi sempre adeguate	14,3%	24,3%
spesso adeguate	66,7%	45,1%
raramente adeguate	19,0%	25,0%
mai adeguate	-	5,5%
Totale	100%	100%

Valutazione dei servizi di biblioteca (prestito/consultazione, orari di apertura, ...)



	corso	classe totale atenei
Hanno utilizzato i servizi di biblioteca (prestito/consultazione, orari di apertura, ...):	96,2%	86,4%
Valutazione (per 100 fruitori):		
decisamente positiva	44,0%	38,2%
abbastanza positiva	56,0%	52,2%
abbastanza negativa	-	7,7%
decisamente negativa	-	1,9%
Totale	100%	100%

Si iscriverebbero di nuovo all'università?



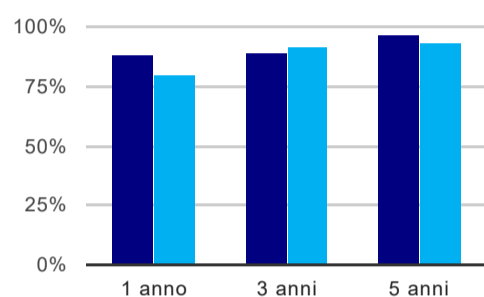
	corso	classe totale atenei
si, allo stesso corso dell'Ateneo	84,6%	79,2%
si, ma ad un altro corso dell'Ateneo	7,7%	5,9%
si, allo stesso corso, ma in un altro Ateneo	3,8%	10,7%
si, ma ad un altro corso e in un altro Ateneo	3,8%	2,3%
non si iscriverebbero più all'università	-	1,5%
non rispondono	-	0,5%
Totale	100%	100%

Ateneo: **Università Politecnica delle Marche - laurea magistrale biennale**
Classe: **ingegneria civile (LM-23)**
Corso: **ingegneria civile (LM-23)**

(valori assoluti)	Laureati	Intervistati	Collettivo esaminato ^(b)	
Laureati del 2017 a 1 anno:	73	64	49	scheda di dettaglio
Laureati del 2015 a 3 anni:	93	68	62	scheda di dettaglio
Laureati del 2013 a 5 anni:	57	37	30	scheda di dettaglio

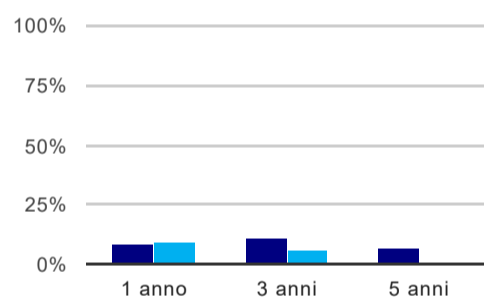
(b) Per una migliore confrontabilità della documentazione, si riportano i dati relativi ai **solli laureati che non lavoravano al momento della laurea**.

Tasso di occupazione⁽¹⁾



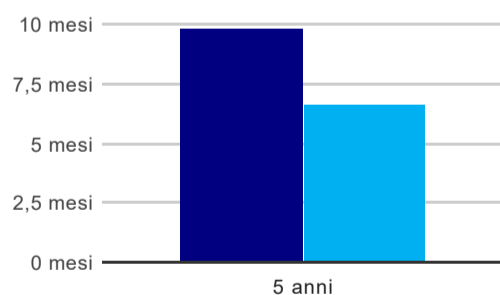
	1 anno	3 anni	5 anni
corso	87,8%	88,7%	96,7%
classe totale atenei	79,8%	92,3%	92,9%

Laureati che non lavorano, non cercano lavoro, ma sono impegnati in un corso universitario o in un tirocinio/praticantato⁽²⁾



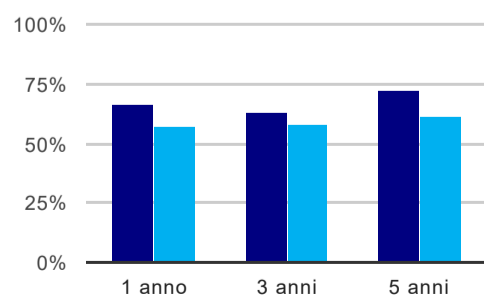
	1 anno	3 anni	5 anni
corso	8,2%	11,3%	6,7%
classe totale atenei	8,7%	6,0%	1,1%

Tempi di ingresso nel mercato del lavoro, dall'inizio della ricerca al reperimento del primo lavoro (medie, in mesi)



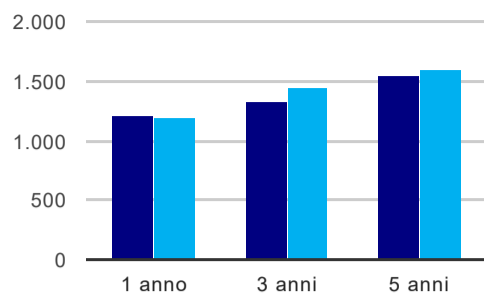
	1 anno	3 anni	5 anni
corso			9,8 mesi
classe totale atenei			6,7 mesi

Occupati che, nel lavoro, utilizzano in misura elevata le competenze acquisite con la laurea



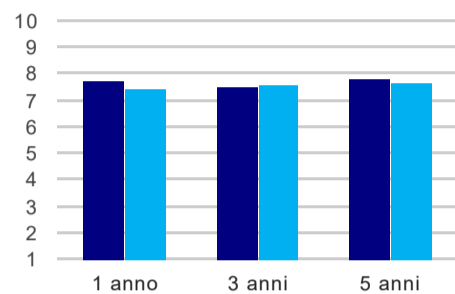
	1 anno	3 anni	5 anni
corso	65,7%	63,3%	72,0%
classe totale atenei	57,5%	58,1%	60,5%

Retribuzione mensile netta (medie, in euro)



	1 anno	3 anni	5 anni
corso	1.217	1.322	1.553
classe totale atenei	1.198	1.440	1.603

Soddisfazione per il lavoro svolto (medie, scala 1-10)



	1 anno	3 anni	5 anni
corso	7,7	7,5	7,8
classe totale atenei	7,4	7,6	7,7

(1) sono considerati occupati tutti coloro che dichiarano di svolgere una qualsiasi attività, anche di formazione o non in regola, purché retribuita.

(2) sono compresi quanti risultano impegnati in dottorati di ricerca, scuole di specializzazione, master universitari e, per i laureati di primo livello, altri corsi di laurea (di qualunque tipo, compresi i corsi attivati presso una delle Istituzioni di Alta Formazione Artistica e Musicale).

Scheda Unica Annuale - Soddisfazione per il corso di studio concluso e condizione occupazionale dei laureati

Opzioni:

I dati **non includono** i laureati di corsi equivalenti del 509.
 I dati sono confrontati con il totale della **classe di laurea** della medesima ripartizione territoriale.

Soddisfazione per il corso di studio concluso

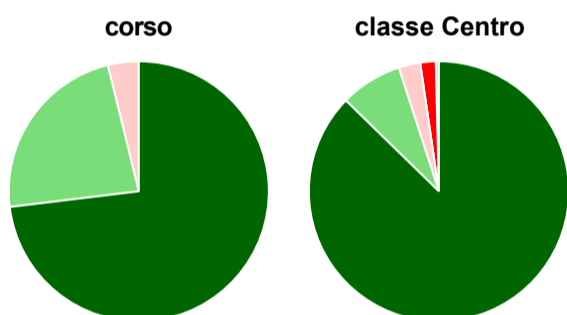
dati aggiornati ad aprile 2019

Ateneo: **Università Politecnica delle Marche - laurea magistrale biennale**
 Classe: **ingegneria civile (LM-23)**
 Corso: **ingegneria civile (LM-23)**
 Ripartizione territoriale sede del corso: **Centro**

Laureati nell'anno solare 2018 (*valori assoluti*)
 Laureati: **74**
 Intervistati: **71**
 Collettivo esaminato^(a): **28** [scheda di dettaglio](#)

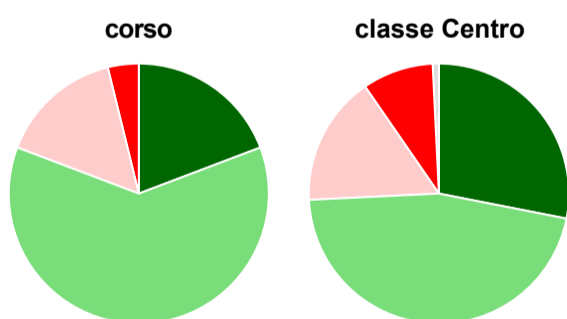
(a) Per una migliore confrontabilità della documentazione, si riportano i dati relativi ai **soli laureati che si sono iscritti al corso di laurea in anni recenti**, cioè a partire dal 2015: 28 di cui 26 intervistati.

Hanno frequentato regolarmente



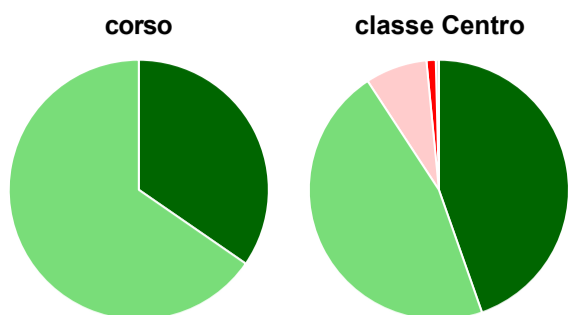
	corso	classe Centro
più del 75% degli insegnamenti previsti	73,1%	87,3%
tra il 50% e il 75%	23,1%	7,7%
tra il 25% e il 50%	3,8%	2,7%
meno del 25%	-	1,9%
non rispondono	-	0,4%
Totale	100%	100%

Hanno ritenuto il carico di studio degli insegnamenti adeguato alla durata del corso di studio



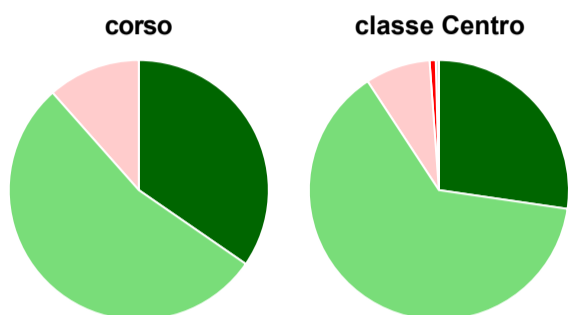
	corso	classe Centro
decisamente sì	19,2%	28,1%
più sì che no	61,5%	46,2%
più no che sì	15,4%	16,2%
decisamente no	3,8%	8,8%
non rispondono	-	0,8%
Totale	100%	100%

Hanno ritenuto l'organizzazione degli esami (appelli, orari, informazioni, prenotazioni, ...) soddisfacente



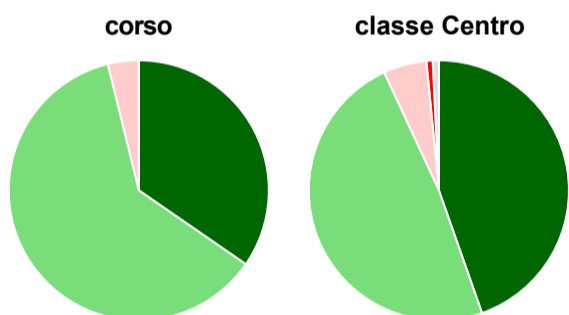
	corso	classe Centro
sempre o quasi sempre	34,6%	44,6%
per più della metà degli esami	65,4%	46,2%
per meno della metà degli esami	-	7,7%
mai o quasi mai	-	1,2%
non rispondono	-	0,4%
Totale	100%	100%

Sono soddisfatti dei rapporti con i docenti in generale



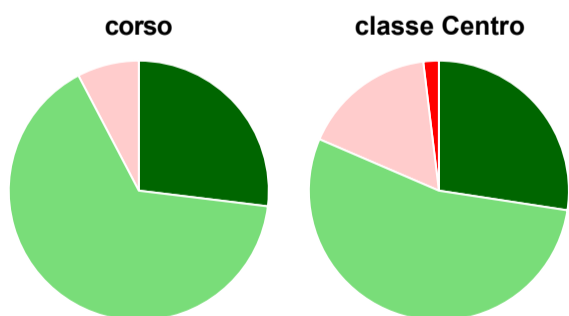
	corso	classe Centro
decisamente sì	34,6%	27,3%
più sì che no	53,8%	63,5%
più no che sì	11,5%	8,1%
decisamente no	-	0,8%
non rispondono	-	0,4%
Totale	100%	100%

Sono complessivamente soddisfatti del corso di laurea



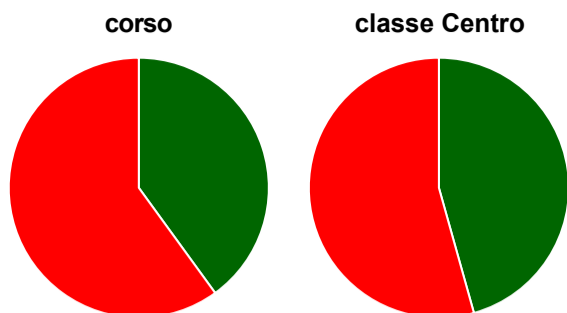
	corso	classe Centro
decisamente sì	34,6%	44,6%
più sì che no	61,5%	48,5%
più no che sì	3,8%	5,4%
decisamente no	-	0,8%
non rispondono	-	0,8%
Totale	100%	100%

Valutazione delle aule



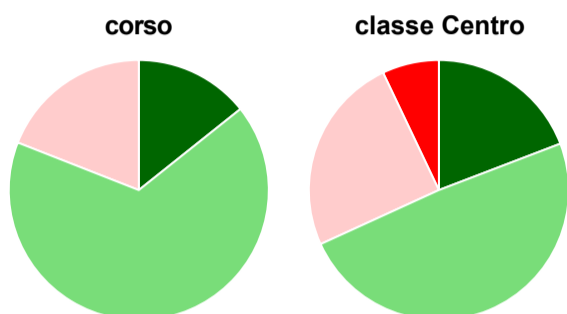
	corso	classe Centro
Hanno utilizzato le aule:	100,0%	99,6%
Valutazione (per 100 fruitori):		
sempre o quasi sempre adeguate	26,9%	27,4%
spesso adeguate	65,4%	54,1%
raramente adeguate	7,7%	16,6%
mai adeguate	-	1,9%
Totale	100%	100%

Valutazione delle postazioni informatiche



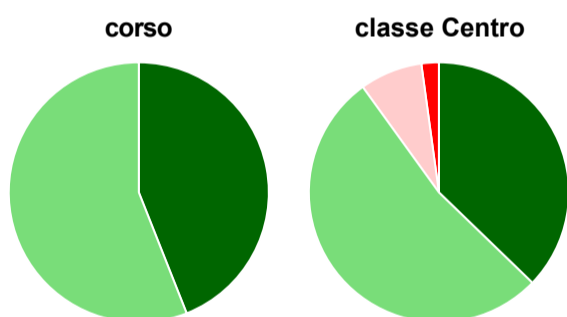
	corso	classe Centro
Hanno utilizzato le postazioni informatiche:	76,9%	70,8%
Valutazione (per 100 fruitori):		
in numero adeguato	40,0%	45,7%
in numero inadeguato	60,0%	54,3%
Totale	100%	100%

Valutazione delle attrezzature per le altre attività didattiche (laboratori, attività pratiche, ...)



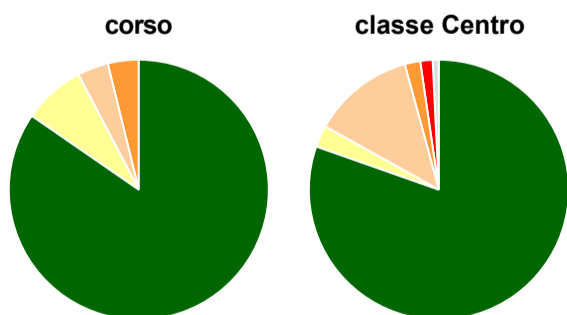
	corso	classe Centro
Hanno utilizzato le attrezzature per le altre attività didattiche (laboratori, attività pratiche, ...):	80,8%	76,2%
Valutazione (per 100 fruitori):		
sempre o quasi sempre adeguate	14,3%	19,2%
spesso adeguate	66,7%	49,0%
raramente adeguate	19,0%	24,7%
mai adeguate	-	7,1%
Totale	100%	100%

Valutazione dei servizi di biblioteca (prestito/consultazione, orari di apertura, ...)



	corso	classe Centro
Hanno utilizzato i servizi di biblioteca (prestito/consultazione, orari di apertura, ...):	96,2%	88,8%
Valutazione (per 100 fruitori):		
decisamente positiva	44,0%	37,2%
abbastanza positiva	56,0%	52,8%
abbastanza negativa	-	7,8%
decisamente negativa	-	2,2%
Totale	100%	100%

Si iscriverebbero di nuovo all'università?



	corso	classe Centro
sì, allo stesso corso dell'Ateneo	84,6%	80,4%
sì, ma ad un altro corso dell'Ateneo	7,7%	2,7%
sì, allo stesso corso, ma in un altro Ateneo	3,8%	12,7%
sì, ma ad un altro corso e in un altro Ateneo	3,8%	1,9%
non si iscriverebbero più all'università	-	1,5%
non rispondono	-	0,8%
Totale	100%	100%

Condizione occupazionale

Anno di indagine: **2018**
dati aggiornati ad aprile 2019

Ateneo: **Università Politecnica delle Marche - laurea magistrale biennale**

Classe: **ingegneria civile (LM-23)**

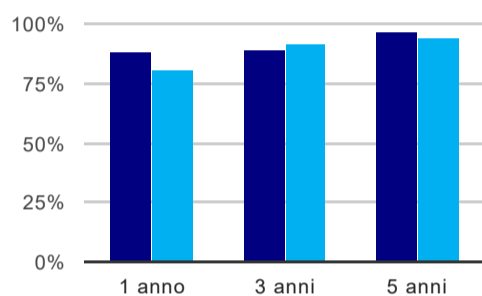
Corso: **ingegneria civile (LM-23)**

Ripartizione territoriale sede del corso: **Centro**

(valori assoluti)	Laureati	Intervistati	Collettivo esaminato ^(b)	
Laureati del 2017 a 1 anno:	73	64	49	scheda di dettaglio
Laureati del 2015 a 3 anni:	93	68	62	scheda di dettaglio
Laureati del 2013 a 5 anni:	57	37	30	scheda di dettaglio

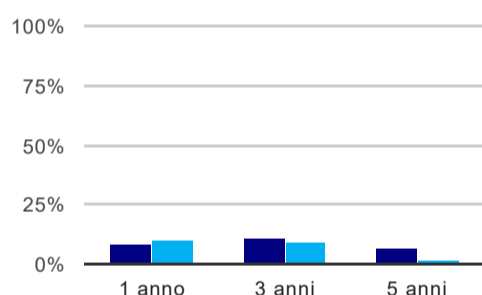
(b) Per una migliore confrontabilità della documentazione, si riportano i dati relativi ai **solli laureati che non lavoravano al momento della laurea**.

Tasso di occupazione⁽¹⁾



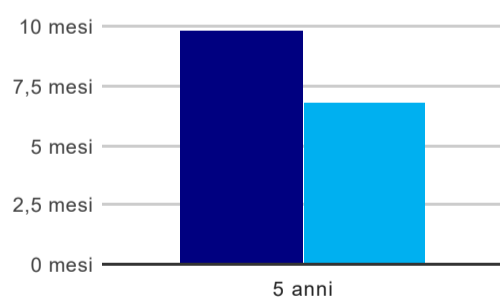
	1 anno	3 anni	5 anni
corso	87,8%	88,7%	96,7%
classe Centro	81,2%	91,8%	94,2%

Laureati che non lavorano, non cercano lavoro, ma sono impegnati in un corso universitario o in un tirocinio/praticantato⁽²⁾



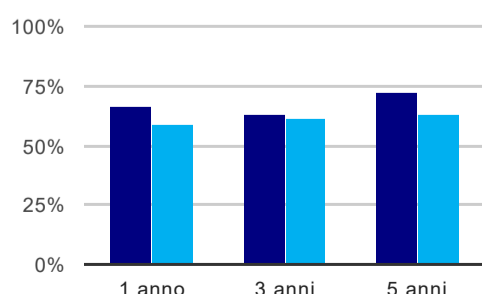
	1 anno	3 anni	5 anni
corso	8,2%	11,3%	6,7%
classe Centro	10,1%	9,2%	1,7%

Tempi di ingresso nel mercato del lavoro, dall'inizio della ricerca al reperimento del primo lavoro (medie, in mesi)



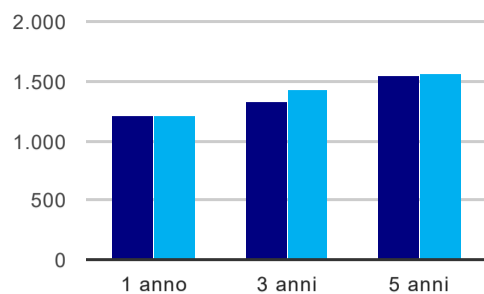
	1 anno	3 anni	5 anni
corso			9,8 mesi
classe Centro			6,8 mesi

Occupati che, nel lavoro, utilizzano in misura elevata le competenze acquisite con la laurea



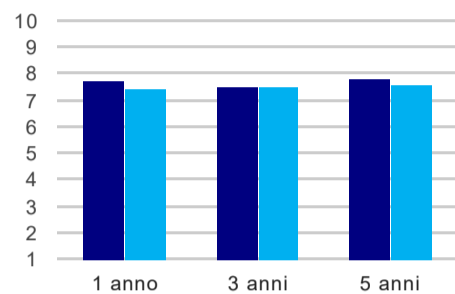
	1 anno	3 anni	5 anni
corso	65,7%	63,3%	72,0%
classe Centro	59,3%	61,0%	63,5%

Retribuzione mensile netta (medie, in euro)



	1 anno	3 anni	5 anni
corso	1.217	1.322	1.553
classe Centro	1.211	1.431	1.564

Soddisfazione per il lavoro svolto (medie, scala 1-10)



	1 anno	3 anni	5 anni
corso	7,7	7,5	7,8
classe Centro	7,4	7,5	7,6

(1) sono considerati occupati tutti coloro che dichiarano di svolgere una qualsiasi attività, anche di formazione o non in regola, purché retribuita.

(2) sono compresi quanti risultano impegnati in dottorati di ricerca, scuole di specializzazione, master universitari e, per i laureati di primo livello, altri corsi di laurea (di qualunque tipo, compresi i corsi attivati presso una delle Istituzioni di Alta Formazione Artistica e Musicale).