

## Scheda Unica Annuale - Soddisfazione per il corso di studio concluso e condizione occupazionale dei laureati

### Opzioni:

I dati **non includono** i laureati di corsi equivalenti del 509.  
 I dati sono confrontati con il totale della **classe di laurea** del complesso degli atenei.

### Soddisfazione per il corso di studio concluso

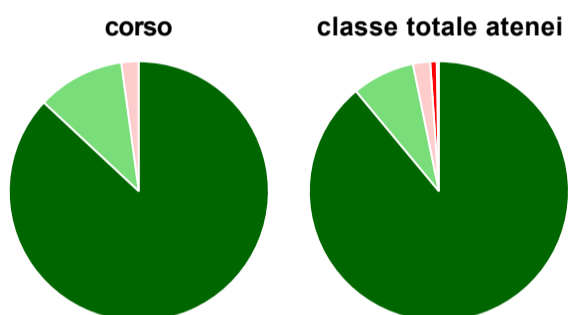
dati aggiornati ad aprile 2019

Ateneo: **Università Politecnica delle Marche - laurea magistrale biennale**  
 Classe: **ingegneria dei sistemi edilizi (LM-24)**  
 Corso: **ingegneria edile (LM-24)**

Laureati nell'anno solare 2018 (*valori assoluti*)  
 Laureati: **70**  
 Intervistati: **68**  
 Collettivo esaminato<sup>(a)</sup>: **47** [scheda di dettaglio](#)

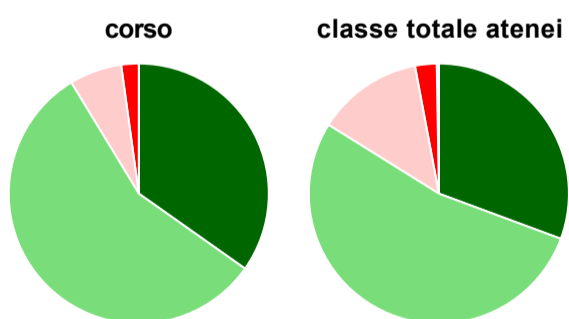
(a) Per una migliore confrontabilità della documentazione, si riportano i dati relativi ai **soli laureati che si sono iscritti al corso di laurea in anni recenti**, cioè a partire dal 2015: 47 di cui 46 intervistati.

#### Hanno frequentato regolarmente



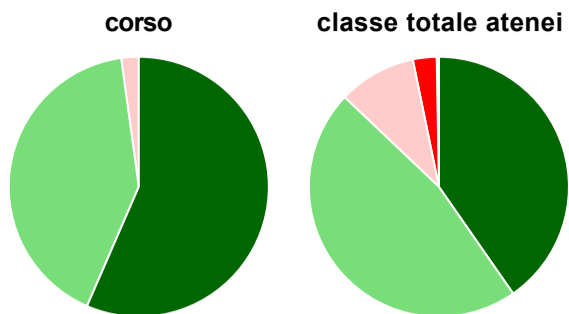
	corso	classe totale atenei
più del 75% degli insegnamenti previsti	87,0%	89,0%
tra il 50% e il 75%	10,9%	7,8%
tra il 25% e il 50%	2,2%	2,2%
meno del 25%	-	0,8%
non rispondono	-	0,3%
<b>Totale</b>	<b>100%</b>	<b>100%</b>

#### Hanno ritenuto il carico di studio degli insegnamenti adeguato alla durata del corso di studio



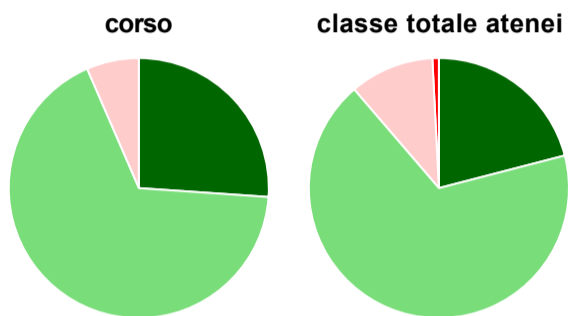
	corso	classe totale atenei
decisamente sì	34,8%	30,6%
più sì che no	56,5%	53,2%
più no che sì	6,5%	13,2%
decisamente no	2,2%	2,7%
non rispondono	-	0,3%
<b>Totale</b>	<b>100%</b>	<b>100%</b>

### Hanno ritenuto l'organizzazione degli esami (appelli, orari, informazioni, prenotazioni, ...) soddisfacente



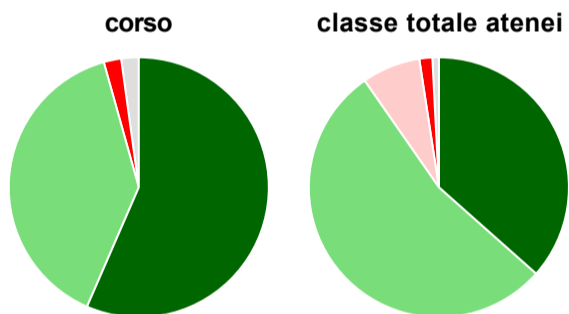
	corso	classe totale atenei
sempre o quasi sempre	56,5%	40,3%
per più della metà degli esami	41,3%	46,8%
per meno della metà degli esami	2,2%	9,7%
mai o quasi mai	-	3,0%
non rispondono	-	0,3%
<b>Totale</b>	<b>100%</b>	<b>100%</b>

### Sono soddisfatti dei rapporti con i docenti in generale



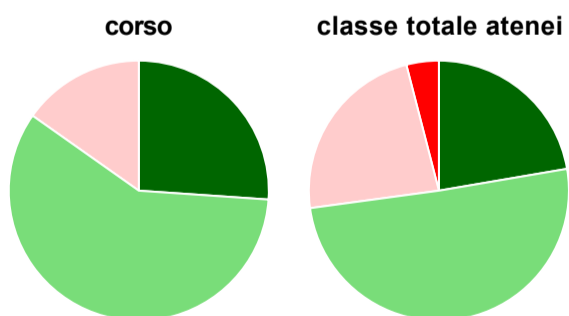
	corso	classe totale atenei
decisamente sì	26,1%	21,0%
più sì che no	67,4%	67,7%
più no che sì	6,5%	10,5%
decisamente no	-	0,8%
non rispondono	-	-
<b>Totale</b>	<b>100%</b>	<b>100%</b>

### Sono complessivamente soddisfatti del corso di laurea



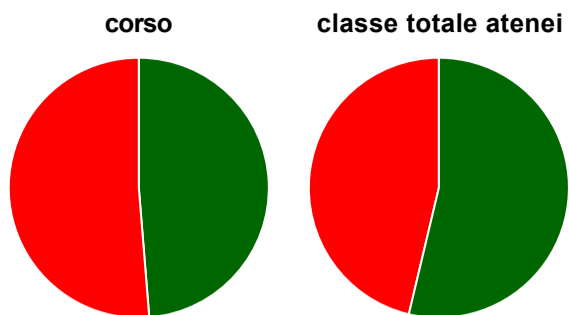
	corso	classe totale atenei
decisamente sì	56,5%	36,6%
più sì che no	39,1%	53,8%
più no che sì	-	7,3%
decisamente no	2,2%	1,6%
non rispondono	2,2%	0,8%
<b>Totale</b>	<b>100%</b>	<b>100%</b>

### Valutazione delle aule



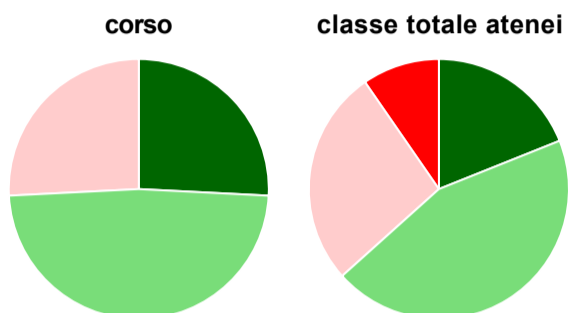
	corso	classe totale atenei
<b>Hanno utilizzato le aule:</b>	<b>100,0%</b>	<b>100,0%</b>
<b>Valutazione (per 100 fruitori):</b>		
sempre o quasi sempre adeguate	26,1%	22,3%
spesso adeguate	58,7%	50,5%
raramente adeguate	15,2%	23,1%
mai adeguate	-	4,0%
<b>Totale</b>	<b>100%</b>	<b>100%</b>

### Valutazione delle postazioni informatiche



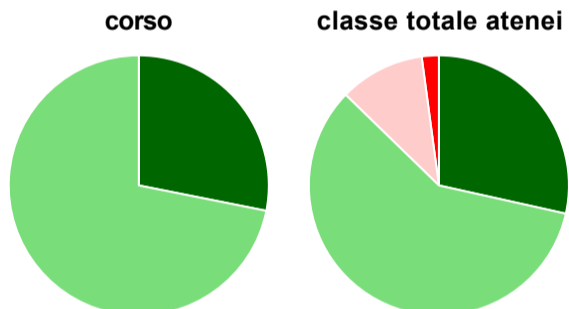
	corso	classe totale atenei
<b>Hanno utilizzato le postazioni informatiche:</b>	<b>84,8%</b>	<b>65,1%</b>
<b>Valutazione (per 100 fruitori):</b>		
in numero adeguato	48,7%	53,7%
in numero inadeguato	51,3%	46,3%
<b>Totale</b>	<b>100%</b>	<b>100%</b>

### Valutazione delle attrezzature per le altre attività didattiche (laboratori, attività pratiche, ...)



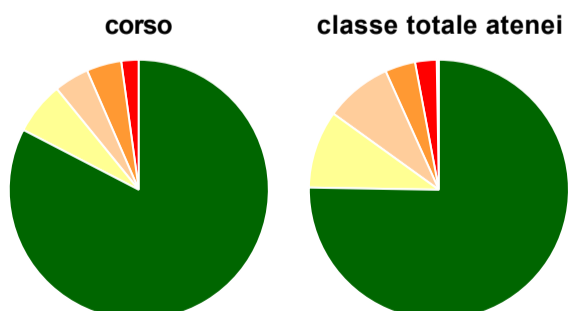
	corso	classe totale atenei
<b>Hanno utilizzato le attrezzature per le altre attività didattiche (laboratori, attività pratiche, ...):</b>	<b>67,4%</b>	<b>86,6%</b>
<b>Valutazione (per 100 fruitori):</b>		
sempre o quasi sempre adeguate	25,8%	18,9%
spesso adeguate	48,4%	44,4%
raramente adeguate	25,8%	27,0%
mai adeguate	-	9,6%
<b>Totale</b>	<b>100%</b>	<b>100%</b>

### Valutazione dei servizi di biblioteca (prestito/consultazione, orari di apertura, ...)



	corso	classe totale atenei
<b>Hanno utilizzato i servizi di biblioteca (prestito/consultazione, orari di apertura, ...):</b>	<b>69,6%</b>	<b>88,7%</b>
<b>Valutazione (per 100 fruitori):</b>		
decisamente positiva	28,1%	28,5%
abbastanza positiva	71,9%	58,8%
abbastanza negativa	-	10,6%
decisamente negativa	-	2,1%
<b>Totale</b>	<b>100%</b>	<b>100%</b>

### Si iscriverebbero di nuovo all'università?



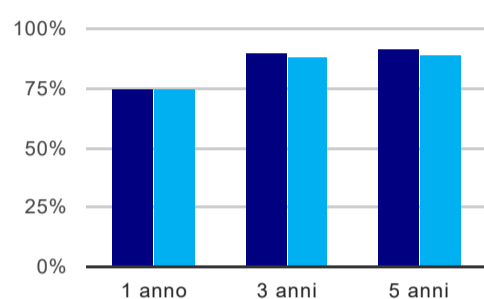
	corso	classe totale atenei
si, allo stesso corso dell'Ateneo	82,6%	75,3%
si, ma ad un altro corso dell'Ateneo	6,5%	9,7%
si, allo stesso corso, ma in un altro Ateneo	4,3%	8,3%
si, ma ad un altro corso e in un altro Ateneo	4,3%	3,8%
non si iscriverebbero più all'università	2,2%	2,7%
non rispondono	-	0,3%
<b>Totale</b>	<b>100%</b>	<b>100%</b>

Ateneo: **Università Politecnica delle Marche - laurea magistrale biennale**  
Classe: **ingegneria dei sistemi edilizi (LM-24)**  
Corso: **ingegneria edile (LM-24)**

(valori assoluti)	Laureati	Intervistati	Collettivo esaminato <sup>(b)</sup>	
Laureati del 2017 a 1 anno:	89	75	65	<a href="#">scheda di dettaglio</a>
Laureati del 2015 a 3 anni:	77	57	50	<a href="#">scheda di dettaglio</a>
Laureati del 2013 a 5 anni:	73	48	39	<a href="#">scheda di dettaglio</a>

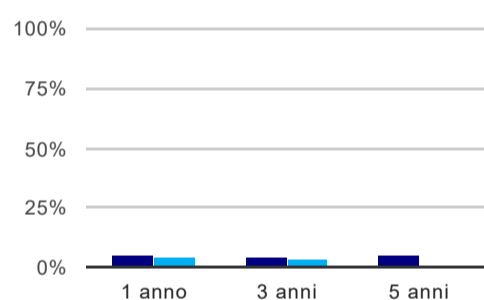
(b) Per una migliore confrontabilità della documentazione, si riportano i dati relativi ai **solli laureati che non lavoravano al momento della laurea**.

### Tasso di occupazione<sup>(1)</sup>



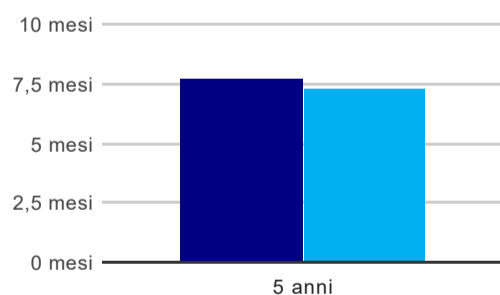
	1 anno	3 anni	5 anni
corso	75,4%	90,0%	92,3%
classe totale atenei	74,7%	87,8%	89,5%

### Laureati che non lavorano, non cercano lavoro, ma sono impegnati in un corso universitario o in un tirocinio/praticantato<sup>(2)</sup>



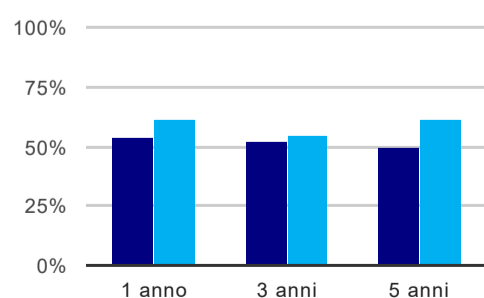
	1 anno	3 anni	5 anni
corso	4,6%	4,0%	5,1%
classe totale atenei	3,8%	2,9%	1,4%

### Tempi di ingresso nel mercato del lavoro, dall'inizio della ricerca al reperimento del primo lavoro (medie, in mesi)



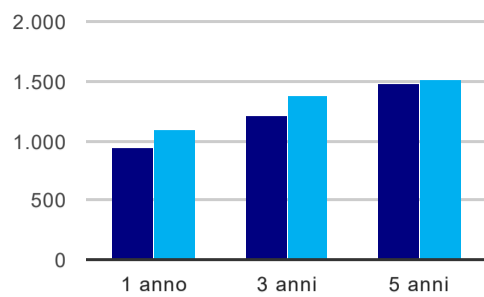
	1 anno	3 anni	5 anni
corso			7,8 mesi
classe totale atenei			7,3 mesi

### Occupati che, nel lavoro, utilizzano in misura elevata le competenze acquisite con la laurea



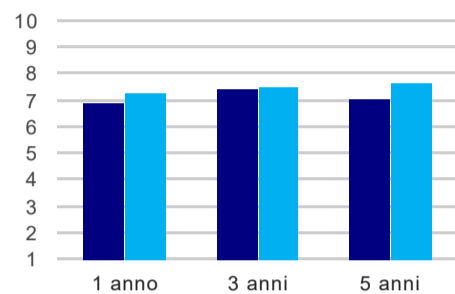
	1 anno	3 anni	5 anni
corso	54,1%	52,4%	50,0%
classe totale atenei	61,4%	54,8%	61,0%

### Retribuzione mensile netta (medie, in euro)



	1 anno	3 anni	5 anni
corso	940	1.215	1.473
classe totale atenei	1.090	1.385	1.507

### Soddisfazione per il lavoro svolto (medie, scala 1-10)



	1 anno	3 anni	5 anni
corso	6,9	7,4	7,1
classe totale atenei	7,2	7,5	7,6

(1) sono considerati occupati tutti coloro che dichiarano di svolgere una qualsiasi attività, anche di formazione o non in regola, purché retribuita.

(2) sono compresi quanti risultano impegnati in dottorati di ricerca, scuole di specializzazione, master universitari e, per i laureati di primo livello, altri corsi di laurea (di qualunque tipo, compresi i corsi attivati presso una delle Istituzioni di Alta Formazione Artistica e Musicale).

## Scheda Unica Annuale - Soddisfazione per il corso di studio concluso e condizione occupazionale dei laureati

### Opzioni:

I dati **non includono** i laureati di corsi equivalenti del 509.  
 I dati sono confrontati con il totale della **classe di laurea** della medesima ripartizione territoriale.

### Soddisfazione per il corso di studio concluso

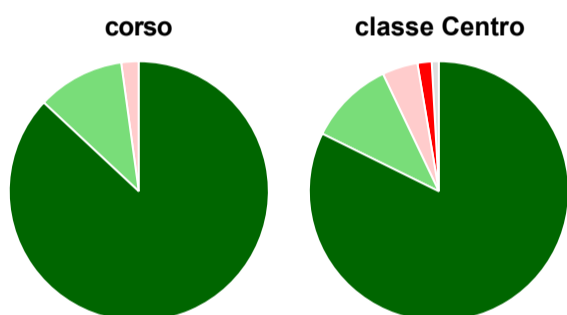
dati aggiornati ad aprile 2019

Ateneo: **Università Politecnica delle Marche - laurea magistrale biennale**  
 Classe: **ingegneria dei sistemi edilizi (LM-24)**  
 Corso: **ingegneria edile (LM-24)**  
 Ripartizione territoriale sede del corso: **Centro**

Laureati nell'anno solare 2018 (*valori assoluti*)  
 Laureati: **70**  
 Intervistati: **68**  
 Collettivo esaminato<sup>(a)</sup>: **47** [scheda di dettaglio](#)

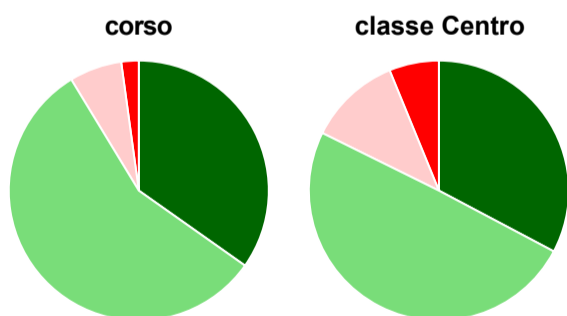
(a) Per una migliore confrontabilità della documentazione, si riportano i dati relativi ai **solli laureati che si sono iscritti al corso di laurea in anni recenti**, cioè a partire dal 2015: 47 di cui 46 intervistati.

#### Hanno frequentato regolarmente



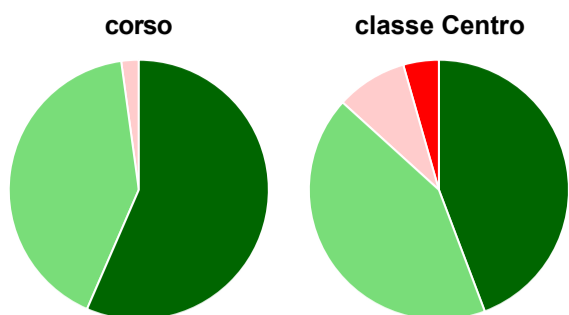
	corso	classe Centro
più del 75% degli insegnamenti previsti	87,0%	82,3%
tra il 50% e il 75%	10,9%	10,6%
tra il 25% e il 50%	2,2%	4,4%
meno del 25%	-	1,8%
non rispondono	-	0,9%
<b>Totale</b>	<b>100%</b>	<b>100%</b>

#### Hanno ritenuto il carico di studio degli insegnamenti adeguato alla durata del corso di studio



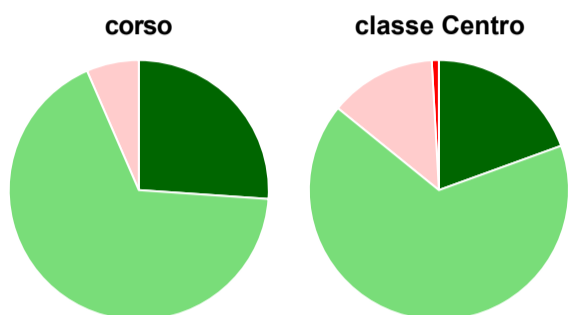
	corso	classe Centro
decisamente sì	34,8%	32,7%
più sì che no	56,5%	49,6%
più no che sì	6,5%	11,5%
decisamente no	2,2%	6,2%
non rispondono	-	-
<b>Totale</b>	<b>100%</b>	<b>100%</b>

### Hanno ritenuto l'organizzazione degli esami (appelli, orari, informazioni, prenotazioni, ...) soddisfacente



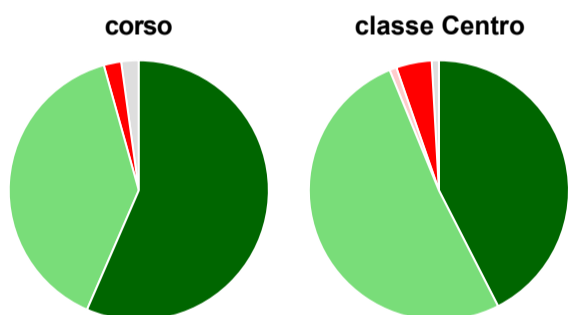
	corso	classe Centro
sempre o quasi sempre	56,5%	44,2%
per più della metà degli esami	41,3%	42,5%
per meno della metà degli esami	2,2%	8,8%
mai o quasi mai	-	4,4%
non rispondono	-	-
<b>Totale</b>	<b>100%</b>	<b>100%</b>

### Sono soddisfatti dei rapporti con i docenti in generale



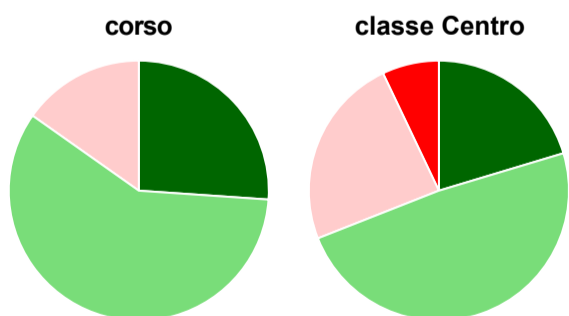
	corso	classe Centro
decisamente sì	26,1%	19,5%
più sì che no	67,4%	66,4%
più no che sì	6,5%	13,3%
decisamente no	-	0,9%
non rispondono	-	-
<b>Totale</b>	<b>100%</b>	<b>100%</b>

### Sono complessivamente soddisfatti del corso di laurea



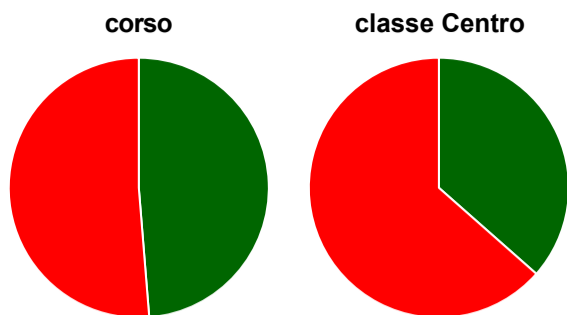
	corso	classe Centro
decisamente sì	56,5%	42,5%
più sì che no	39,1%	51,3%
più no che sì	-	0,9%
decisamente no	2,2%	4,4%
non rispondono	2,2%	0,9%
<b>Totale</b>	<b>100%</b>	<b>100%</b>

### Valutazione delle aule



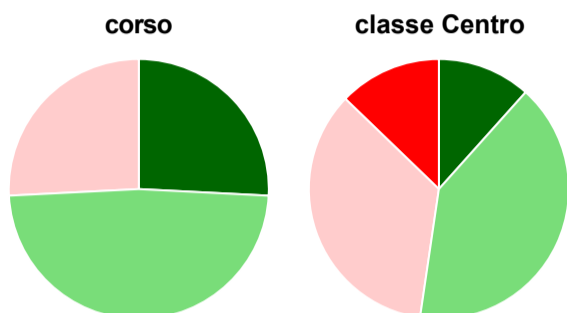
	corso	classe Centro
<b>Hanno utilizzato le aule:</b>	<b>100,0%</b>	<b>100,0%</b>
<b>Valutazione (per 100 fruitori):</b>		
sempre o quasi sempre adeguate	26,1%	20,4%
spesso adeguate	58,7%	48,7%
raramente adeguate	15,2%	23,9%
mai adeguate	-	7,1%
<b>Totale</b>	<b>100%</b>	<b>100%</b>

### Valutazione delle postazioni informatiche



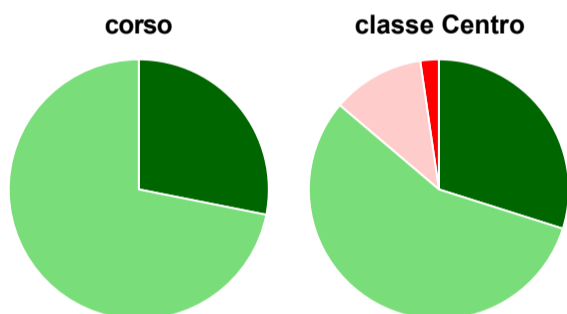
	corso	classe Centro
<b>Hanno utilizzato le postazioni informatiche:</b>	<b>84,8%</b>	<b>55,8%</b>
<b>Valutazione (per 100 fruitori):</b>		
in numero adeguato	48,7%	36,5%
in numero inadeguato	51,3%	63,5%
<b>Totale</b>	<b>100%</b>	<b>100%</b>

### Valutazione delle attrezzature per le altre attività didattiche (laboratori, attività pratiche, ...)



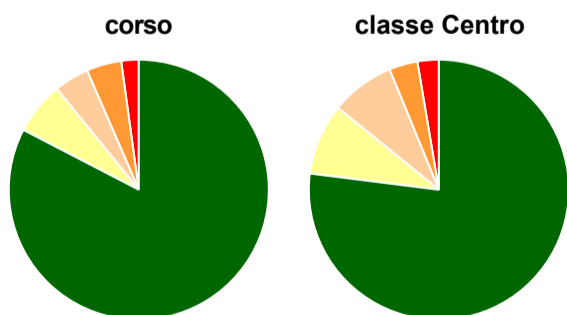
	corso	classe Centro
<b>Hanno utilizzato le attrezzature per le altre attività didattiche (laboratori, attività pratiche, ...):</b>	<b>67,4%</b>	<b>76,1%</b>
<b>Valutazione (per 100 fruitori):</b>		
sempre o quasi sempre adeguate	25,8%	11,6%
spesso adeguate	48,4%	40,7%
raramente adeguate	25,8%	34,9%
mai adeguate	-	12,8%
<b>Totale</b>	<b>100%</b>	<b>100%</b>

### Valutazione dei servizi di biblioteca (prestito/consultazione, orari di apertura, ...)



	corso	classe Centro
<b>Hanno utilizzato i servizi di biblioteca (prestito/consultazione, orari di apertura, ...):</b>	<b>69,6%</b>	<b>77,0%</b>
<b>Valutazione (per 100 fruitori):</b>		
decisamente positiva	28,1%	29,9%
abbastanza positiva	71,9%	56,3%
abbastanza negativa	-	11,5%
decisamente negativa	-	2,3%
<b>Totale</b>	<b>100%</b>	<b>100%</b>

### Si iscriverebbero di nuovo all'università?



	corso	classe Centro
si, allo stesso corso dell'Ateneo	82,6%	77,0%
si, ma ad un altro corso dell'Ateneo	6,5%	8,8%
si, allo stesso corso, ma in un altro Ateneo	4,3%	8,0%
si, ma ad un altro corso e in un altro Ateneo	4,3%	3,5%
non si iscriverebbero più all'università	2,2%	2,7%
non rispondono	-	-
<b>Totale</b>	<b>100%</b>	<b>100%</b>



# Condizione occupazionale

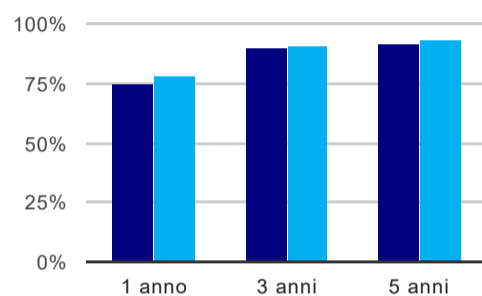
Anno di indagine: **2018**  
dati aggiornati ad aprile 2019

Ateneo: **Università Politecnica delle Marche - laurea magistrale biennale**  
Classe: **ingegneria dei sistemi edilizi (LM-24)**  
Corso: **ingegneria edile (LM-24)**  
Ripartizione territoriale sede del corso: **Centro**

(valori assoluti)	Laureati	Intervistati	Collettivo esaminato <sup>(b)</sup>	
Laureati del 2017 a 1 anno:	89	75	65	<a href="#">scheda di dettaglio</a>
Laureati del 2015 a 3 anni:	77	57	50	<a href="#">scheda di dettaglio</a>
Laureati del 2013 a 5 anni:	73	48	39	<a href="#">scheda di dettaglio</a>

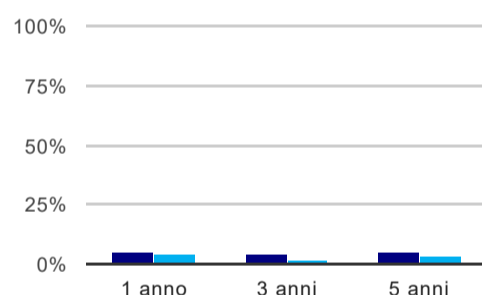
(b) Per una migliore confrontabilità della documentazione, si riportano i dati relativi ai **solli laureati che non lavoravano al momento della laurea**.

## Tasso di occupazione<sup>(1)</sup>



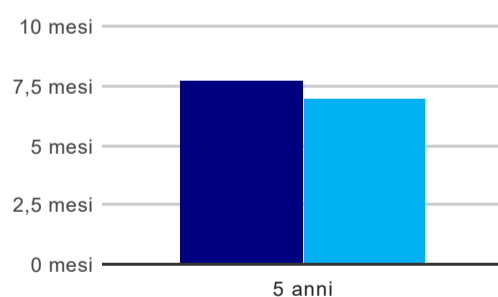
	1 anno	3 anni	5 anni
corso	75,4%	90,0%	92,3%
classe Centro	78,2%	91,2%	92,6%

## Laureati che non lavorano, non cercano lavoro, ma sono impegnati in un corso universitario o in un tirocinio/praticantato<sup>(2)</sup>



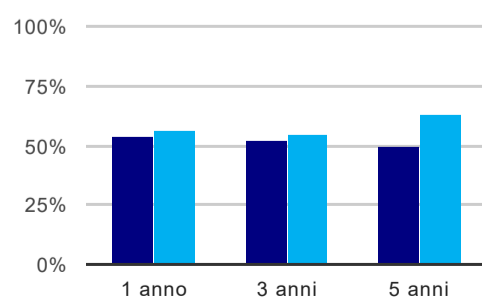
	1 anno	3 anni	5 anni
corso	4,6%	4,0%	5,1%
classe Centro	3,8%	2,0%	3,2%

## Tempi di ingresso nel mercato del lavoro, dall'inizio della ricerca al reperimento del primo lavoro (medie, in mesi)



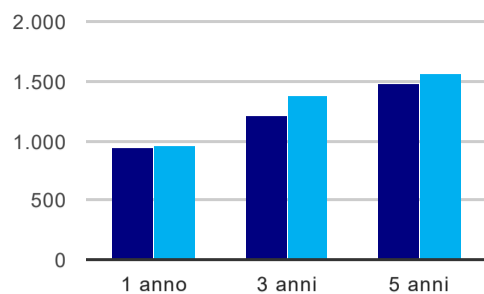
	1 anno	3 anni	5 anni
corso			7,8 mesi
classe Centro			7,0 mesi

## Occupati che, nel lavoro, utilizzano in misura elevata le competenze acquisite con la laurea



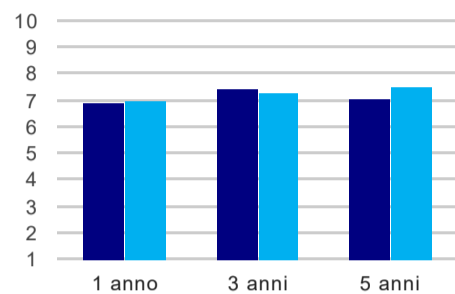
	1 anno	3 anni	5 anni
corso	54,1%	52,4%	50,0%
classe Centro	56,1%	55,1%	63,1%

### Retribuzione mensile netta (medie, in euro)



	1 anno	3 anni	5 anni
corso	940	1.215	1.473
classe Centro	955	1.376	1.562

### Soddisfazione per il lavoro svolto (medie, scala 1-10)



	1 anno	3 anni	5 anni
corso	6,9	7,4	7,1
classe Centro	7,0	7,3	7,5

(1) sono considerati occupati tutti coloro che dichiarano di svolgere una qualsiasi attività, anche di formazione o non in regola, purché retribuita.

(2) sono compresi quanti risultano impegnati in dottorati di ricerca, scuole di specializzazione, master universitari e, per i laureati di primo livello, altri corsi di laurea (di qualunque tipo, compresi i corsi attivati presso una delle Istituzioni di Alta Formazione Artistica e Musicale).