

Scheda Unica Annuale - Soddisfazione per il corso di studio concluso e condizione occupazionale dei laureati

Opzioni:

I dati **non includono** i laureati di corsi equivalenti del 509.
 I dati sono confrontati con il totale della **classe di laurea** del complesso degli atenei.

Soddisfazione per il corso di studio concluso

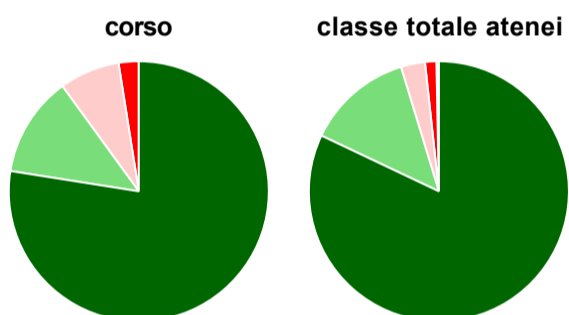
dati aggiornati ad aprile 2019

Ateneo: **Università Politecnica delle Marche - laurea magistrale biennale**
 Classe: **ingegneria gestionale (LM-31)**
 Corso: **ingegneria gestionale (LM-31)**

Laureati nell'anno solare 2018 (*valori assoluti*)
 Laureati: **43**
 Intervistati: **42**
 Collettivo esaminato^(a): **40** [scheda di dettaglio](#)

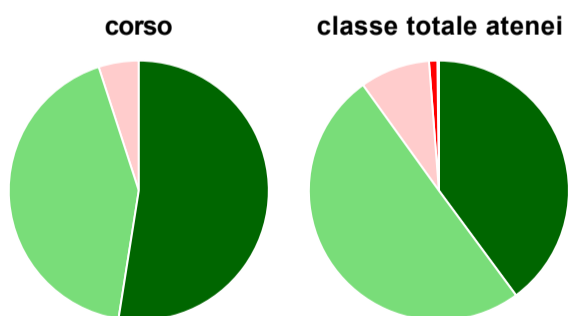
(a) Per una migliore confrontabilità della documentazione, si riportano i dati relativi ai **soli laureati che si sono iscritti al corso di laurea in anni recenti**, cioè a partire dal 2015: 40 di cui 40 intervistati.

Hanno frequentato regolarmente



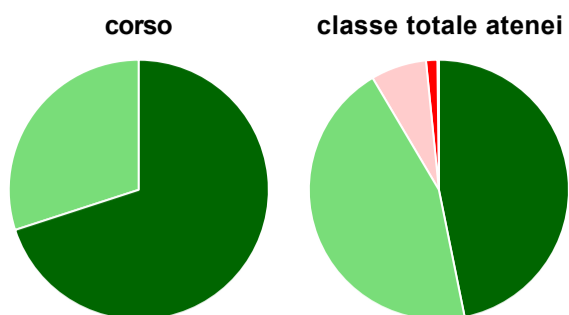
	corso	classe totale atenei
più del 75% degli insegnamenti previsti	77,5%	82,0%
tra il 50% e il 75%	12,5%	13,2%
tra il 25% e il 50%	7,5%	3,0%
meno del 25%	2,5%	1,4%
non rispondono	-	0,3%
Totale	100%	100%

Hanno ritenuto il carico di studio degli insegnamenti adeguato alla durata del corso di studio



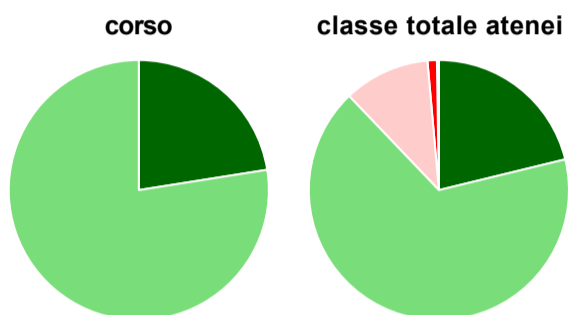
	corso	classe totale atenei
decisamente sì	52,5%	39,9%
più sì che no	42,5%	50,2%
più no che sì	5,0%	8,7%
decisamente no	-	1,0%
non rispondono	-	0,2%
Totale	100%	100%

Hanno ritenuto l'organizzazione degli esami (appelli, orari, informazioni, prenotazioni, ...) soddisfacente



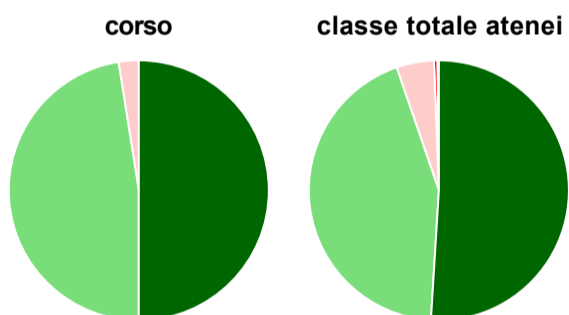
	corso	classe totale atenei
sempre o quasi sempre	70,0%	46,8%
per più della metà degli esami	30,0%	44,7%
per meno della metà degli esami	-	6,9%
mai o quasi mai	-	1,4%
non rispondono	-	0,2%
Totale	100%	100%

Sono soddisfatti dei rapporti con i docenti in generale



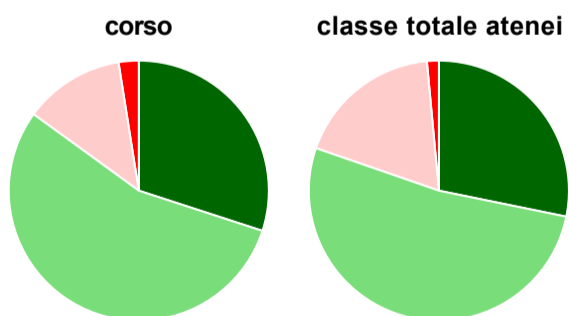
	corso	classe totale atenei
decisamente sì	22,5%	21,2%
più sì che no	77,5%	66,7%
più no che sì	-	10,7%
decisamente no	-	1,2%
non rispondono	-	0,2%
Totale	100%	100%

Sono complessivamente soddisfatti del corso di laurea



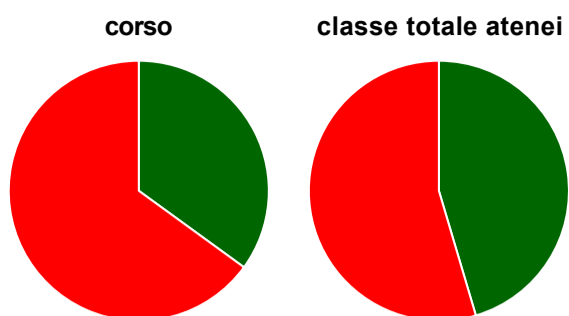
	corso	classe totale atenei
decisamente sì	50,0%	51,0%
più sì che no	47,5%	43,8%
più no che sì	2,5%	4,7%
decisamente no	-	0,4%
non rispondono	-	0,2%
Totale	100%	100%

Valutazione delle aule



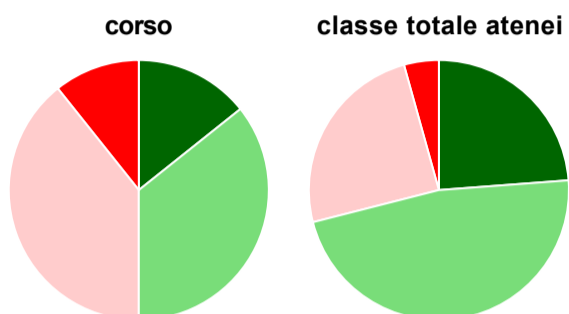
	corso	classe totale atenei
Hanno utilizzato le aule:	100,0%	99,5%
Valutazione (per 100 fruitori):		
sempre o quasi sempre adeguate	30,0%	28,2%
spesso adeguate	55,0%	52,1%
raramente adeguate	12,5%	18,2%
mai adeguate	2,5%	1,5%
Totale	100%	100%

Valutazione delle postazioni informatiche



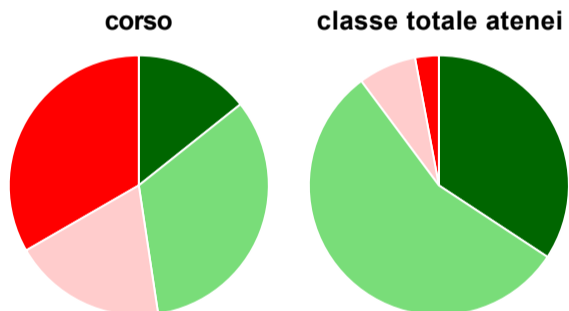
	corso	classe totale atenei
Hanno utilizzato le postazioni informatiche:	100,0%	84,1%
Valutazione (per 100 fruitori):		
in numero adeguato	35,0%	45,4%
in numero inadeguato	65,0%	54,6%
Totale	100%	100%

Valutazione delle attrezzature per le altre attività didattiche (laboratori, attività pratiche, ...)



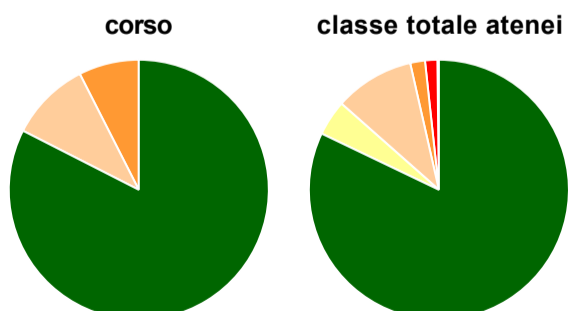
	corso	classe totale atenei
Hanno utilizzato le attrezzature per le altre attività didattiche (laboratori, attività pratiche, ...):	70,0%	80,6%
Valutazione (per 100 fruitori):		
sempre o quasi sempre adeguate	14,3%	23,8%
spesso adeguate	35,7%	47,2%
raramente adeguate	39,3%	24,6%
mai adeguate	10,7%	4,3%
Totale	100%	100%

Valutazione dei servizi di biblioteca (prestito/consultazione, orari di apertura, ...)



	corso	classe totale atenei
Hanno utilizzato i servizi di biblioteca (prestito/consultazione, orari di apertura, ...):	52,5%	78,9%
Valutazione (per 100 fruitori):		
decisamente positiva	14,3%	34,3%
abbastanza positiva	33,3%	55,6%
abbastanza negativa	19,0%	7,2%
decisamente negativa	33,3%	3,0%
Totale	100%	100%

Si iscriverebbero di nuovo all'università?



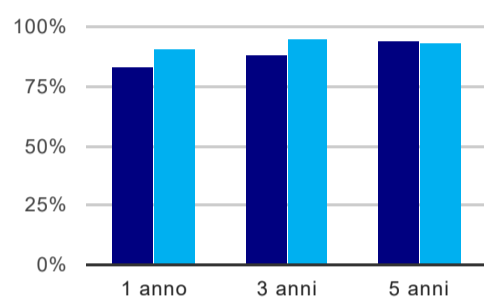
	corso	classe totale atenei
sì, allo stesso corso dell'Ateneo	82,5%	82,1%
sì, ma ad un altro corso dell'Ateneo	-	4,4%
sì, allo stesso corso, ma in un altro Ateneo	10,0%	9,9%
sì, ma ad un altro corso e in un altro Ateneo	7,5%	1,8%
non si iscriverebbero più all'università	-	1,5%
non rispondono	-	0,2%
Totale	100%	100%

Ateneo: **Università Politecnica delle Marche - laurea magistrale biennale**
Classe: **ingegneria gestionale (LM-31)**
Corso: **ingegneria gestionale (LM-31)**

(valori assoluti)	Laureati	Intervistati	Collettivo esaminato ^(b)	
Laureati del 2017 a 1 anno:	34	30	24	scheda di dettaglio
Laureati del 2015 a 3 anni:	31	19	17	scheda di dettaglio
Laureati del 2013 a 5 anni:	27	24	18	scheda di dettaglio

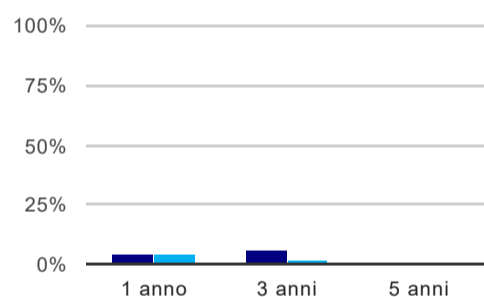
(b) Per una migliore confrontabilità della documentazione, si riportano i dati relativi ai **solli laureati che non lavoravano al momento della laurea**.

Tasso di occupazione⁽¹⁾



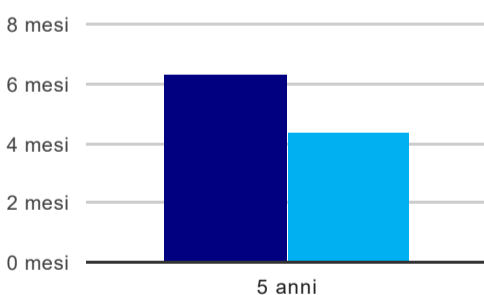
	1 anno	3 anni	5 anni
corso	83,3%	88,2%	94,4%
classe totale atenei	90,5%	95,1%	92,9%

Laureati che non lavorano, non cercano lavoro, ma sono impegnati in un corso universitario o in un tirocinio/praticantato⁽²⁾



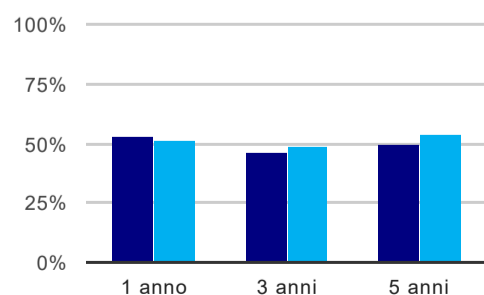
	1 anno	3 anni	5 anni
corso	4,2%	5,9%	-
classe totale atenei	3,8%	2,2%	0,8%

Tempi di ingresso nel mercato del lavoro, dall'inizio della ricerca al reperimento del primo lavoro (medie, in mesi)



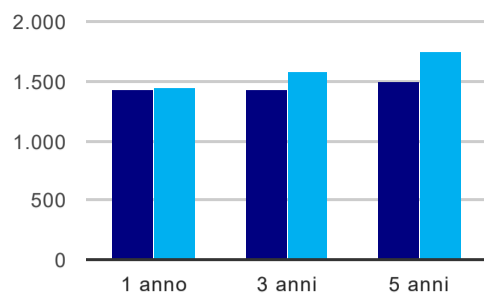
	1 anno	3 anni	5 anni
corso			6,3 mesi
classe totale atenei			4,4 mesi

Occupati che, nel lavoro, utilizzano in misura elevata le competenze acquisite con la laurea



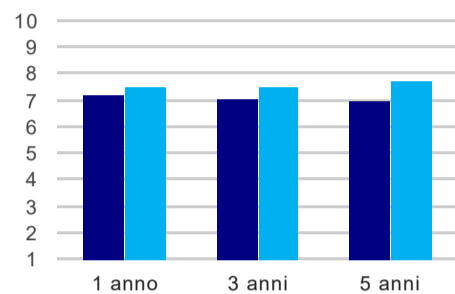
	1 anno	3 anni	5 anni
corso	52,9%	46,2%	50,0%
classe totale atenei	50,7%	48,5%	53,9%

Retribuzione mensile netta (medie, in euro)



	1 anno	3 anni	5 anni
corso	1.434	1.433	1.492
classe totale atenei	1.450	1.585	1.754

Soddisfazione per il lavoro svolto (medie, scala 1-10)



	1 anno	3 anni	5 anni
corso	7,2	7,1	7,0
classe totale atenei	7,5	7,5	7,7

(1) sono considerati occupati tutti coloro che dichiarano di svolgere una qualsiasi attività, anche di formazione o non in regola, purché retribuita.

(2) sono compresi quanti risultano impegnati in dottorati di ricerca, scuole di specializzazione, master universitari e, per i laureati di primo livello, altri corsi di laurea (di qualunque tipo, compresi i corsi attivati presso una delle Istituzioni di Alta Formazione Artistica e Musicale).

Scheda Unica Annuale - Soddisfazione per il corso di studio concluso e condizione occupazionale dei laureati

Opzioni:

I dati **non includono** i laureati di corsi equivalenti del 509.
 I dati sono confrontati con il totale della **classe di laurea** della medesima ripartizione territoriale.

Soddisfazione per il corso di studio concluso

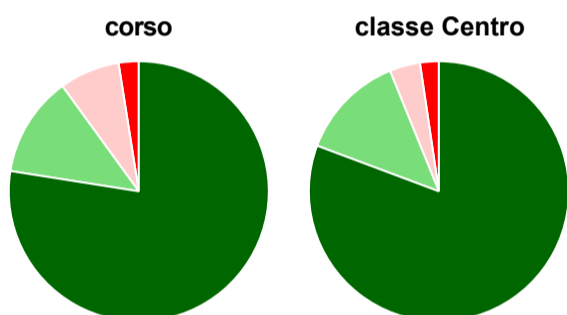
dati aggiornati ad aprile 2019

Ateneo: **Università Politecnica delle Marche - laurea magistrale biennale**
 Classe: **ingegneria gestionale (LM-31)**
 Corso: **ingegneria gestionale (LM-31)**
 Ripartizione territoriale sede del corso: **Centro**

Laureati nell'anno solare 2018 (*valori assoluti*)
 Laureati: **43**
 Intervistati: **42**
 Collettivo esaminato^(a): **40** [scheda di dettaglio](#)

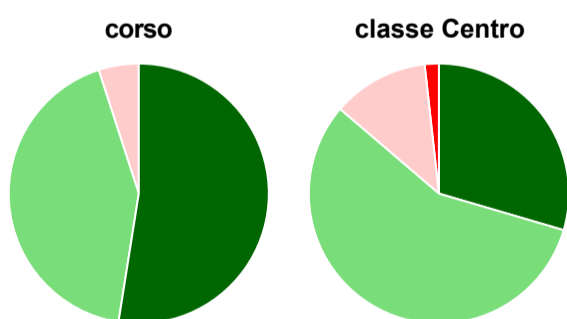
(a) Per una migliore confrontabilità della documentazione, si riportano i dati relativi ai **solli laureati che si sono iscritti al corso di laurea in anni recenti**, cioè a partire dal 2015: 40 di cui 40 intervistati.

Hanno frequentato regolarmente



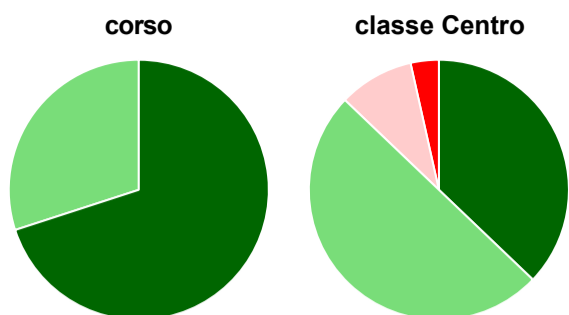
	corso	classe Centro
più del 75% degli insegnamenti previsti	77,5%	80,7%
tra il 50% e il 75%	12,5%	13,2%
tra il 25% e il 50%	7,5%	3,8%
meno del 25%	2,5%	2,3%
non rispondono	-	-
Totale	100%	100%

Hanno ritenuto il carico di studio degli insegnamenti adeguato alla durata del corso di studio



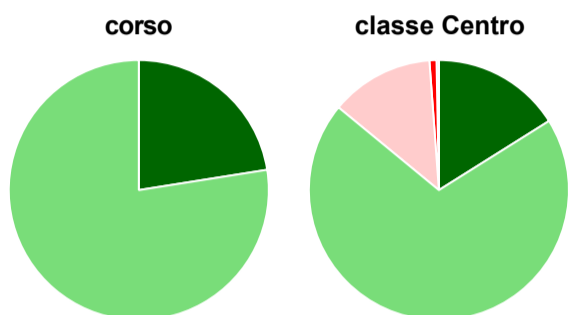
	corso	classe Centro
decisamente sì	52,5%	29,5%
più sì che no	42,5%	56,7%
più no che sì	5,0%	12,0%
decisamente no	-	1,8%
non rispondono	-	-
Totale	100%	100%

Hanno ritenuto l'organizzazione degli esami (appelli, orari, informazioni, prenotazioni, ...) soddisfacente



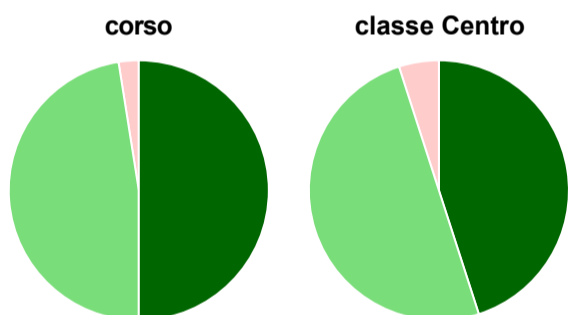
	corso	classe Centro
sempre o quasi sempre	70,0%	37,1%
per più della metà degli esami	30,0%	50,0%
per meno della metà degli esami	-	9,4%
mai o quasi mai	-	3,5%
non rispondono	-	-
Totale	100%	100%

Sono soddisfatti dei rapporti con i docenti in generale



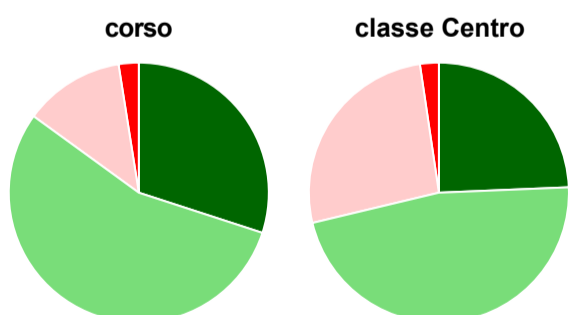
	corso	classe Centro
decisamente sì	22,5%	16,1%
più sì che no	77,5%	69,9%
più no che sì	-	12,9%
decisamente no	-	0,9%
non rispondono	-	0,3%
Totale	100%	100%

Sono complessivamente soddisfatti del corso di laurea



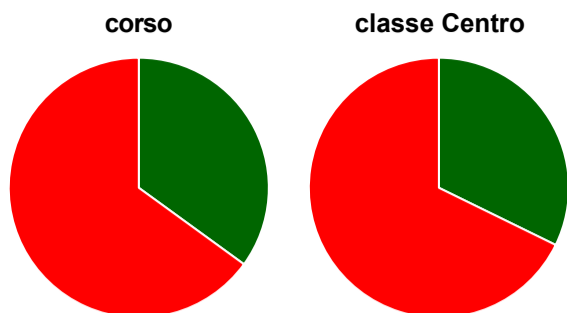
	corso	classe Centro
decisamente sì	50,0%	45,0%
più sì che no	47,5%	50,0%
più no che sì	2,5%	5,0%
decisamente no	-	-
non rispondono	-	-
Totale	100%	100%

Valutazione delle aule



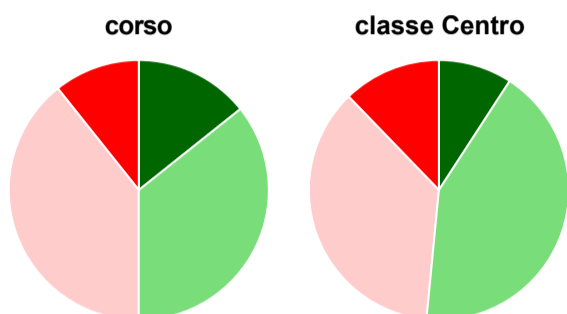
	corso	classe Centro
Hanno utilizzato le aule:	100,0%	99,7%
Valutazione (per 100 fruitori):		
sempre o quasi sempre adeguate	30,0%	24,3%
spesso adeguate	55,0%	46,9%
raramente adeguate	12,5%	26,4%
mai adeguate	2,5%	2,3%
Totale	100%	100%

Valutazione delle postazioni informatiche



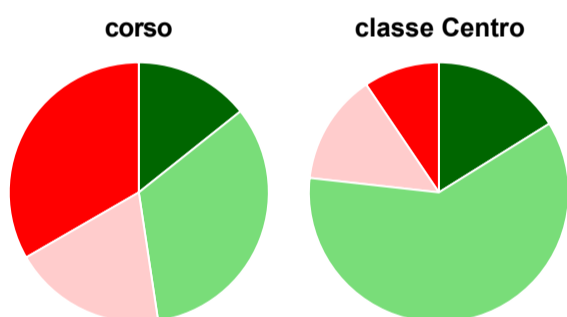
	corso	classe Centro
Hanno utilizzato le postazioni informatiche:	100,0%	62,6%
Valutazione (per 100 fruitori):		
in numero adeguato	35,0%	32,2%
in numero inadeguato	65,0%	67,8%
Totale	100%	100%

Valutazione delle attrezzature per le altre attività didattiche (laboratori, attività pratiche, ...)



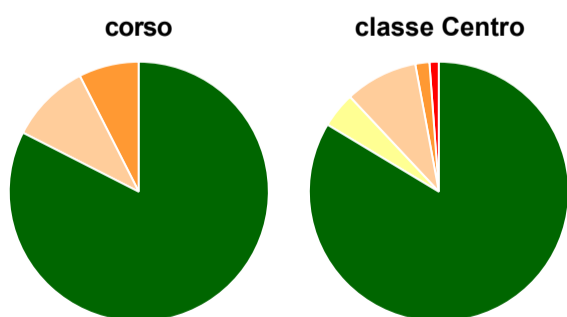
	corso	classe Centro
Hanno utilizzato le attrezzature per le altre attività didattiche (laboratori, attività pratiche, ...):	70,0%	67,0%
Valutazione (per 100 fruitori):		
sempre o quasi sempre adeguate	14,3%	9,2%
spesso adeguate	35,7%	42,4%
raramente adeguate	39,3%	36,2%
mai adeguate	10,7%	12,2%
Totale	100%	100%

Valutazione dei servizi di biblioteca (prestito/consultazione, orari di apertura, ...)



	corso	classe Centro
Hanno utilizzato i servizi di biblioteca (prestito/consultazione, orari di apertura, ...):	52,5%	74,3%
Valutazione (per 100 fruitori):		
decisamente positiva	14,3%	16,1%
abbastanza positiva	33,3%	60,6%
abbastanza negativa	19,0%	13,8%
decisamente negativa	33,3%	9,4%
Totale	100%	100%

Si iscriverebbero di nuovo all'università?



	corso	classe Centro
sì, allo stesso corso dell'Ateneo	82,5%	83,6%
sì, ma ad un altro corso dell'Ateneo	-	4,4%
sì, allo stesso corso, ma in un altro Ateneo	10,0%	9,1%
sì, ma ad un altro corso e in un altro Ateneo	7,5%	1,8%
non si iscriverebbero più all'università	-	1,2%
non rispondono	-	-
Totale	100%	100%

Condizione occupazionale

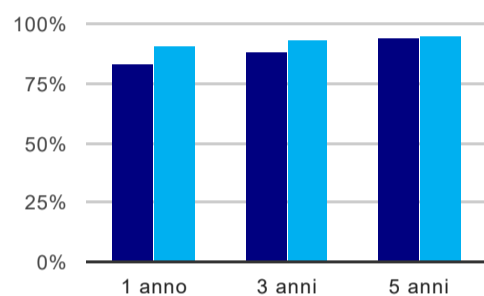
Anno di indagine: **2018**
dati aggiornati ad aprile 2019

Ateneo: **Università Politecnica delle Marche - laurea magistrale biennale**
Classe: **ingegneria gestionale (LM-31)**
Corso: **ingegneria gestionale (LM-31)**
Ripartizione territoriale sede del corso: **Centro**

(valori assoluti)	Laureati	Intervistati	Collettivo esaminato ^(b)	
Laureati del 2017 a 1 anno:	34	30	24	scheda di dettaglio
Laureati del 2015 a 3 anni:	31	19	17	scheda di dettaglio
Laureati del 2013 a 5 anni:	27	24	18	scheda di dettaglio

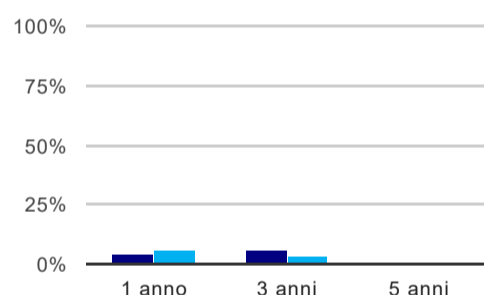
(b) Per una migliore confrontabilità della documentazione, si riportano i dati relativi ai **solli laureati che non lavoravano al momento della laurea**.

Tasso di occupazione⁽¹⁾



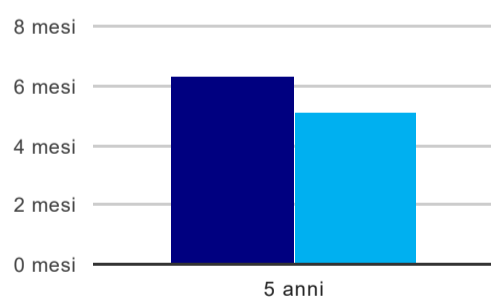
	1 anno	3 anni	5 anni
corso	83,3%	88,2%	94,4%
classe Centro	90,8%	93,1%	94,8%

Laureati che non lavorano, non cercano lavoro, ma sono impegnati in un corso universitario o in un tirocinio/praticantato⁽²⁾



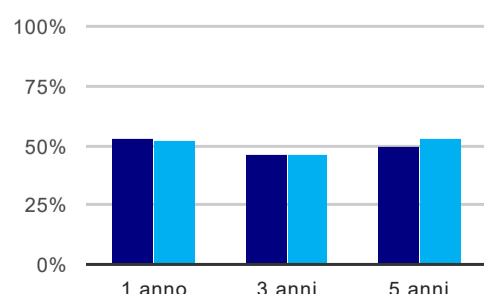
	1 anno	3 anni	5 anni
corso	4,2%	5,9%	-
classe Centro	5,9%	2,8%	0,9%

Tempi di ingresso nel mercato del lavoro, dall'inizio della ricerca al reperimento del primo lavoro (medie, in mesi)



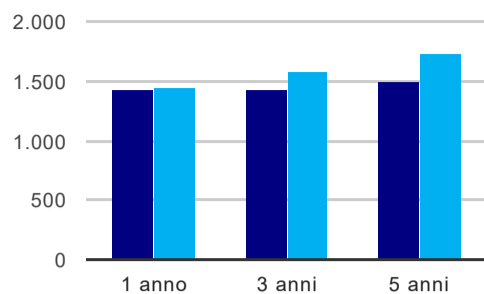
	1 anno	3 anni	5 anni
corso			6,3 mesi
classe Centro			5,1 mesi

Occupati che, nel lavoro, utilizzano in misura elevata le competenze acquisite con la laurea



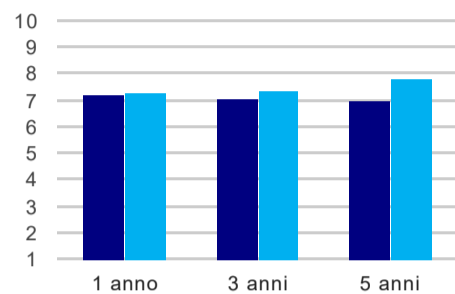
	1 anno	3 anni	5 anni
corso	52,9%	46,2%	50,0%
classe Centro	51,6%	45,5%	53,3%

Retribuzione mensile netta (medie, in euro)



	1 anno	3 anni	5 anni
corso	1.434	1.433	1.492
classe Centro	1.447	1.579	1.738

Soddisfazione per il lavoro svolto (medie, scala 1-10)



	1 anno	3 anni	5 anni
corso	7,2	7,1	7,0
classe Centro	7,3	7,3	7,8

(1) sono considerati occupati tutti coloro che dichiarano di svolgere una qualsiasi attività, anche di formazione o non in regola, purché retribuita.

(2) sono compresi quanti risultano impegnati in dottorati di ricerca, scuole di specializzazione, master universitari e, per i laureati di primo livello, altri corsi di laurea (di qualunque tipo, compresi i corsi attivati presso una delle Istituzioni di Alta Formazione Artistica e Musicale).