

Scheda Unica Annuale - Soddisfazione per il corso di studio concluso e condizione occupazionale dei laureati

Opzioni:

I dati **non includono** i laureati di corsi equivalenti del 509.
 I dati sono confrontati con il totale della **classe di laurea** del complesso degli atenei.

Soddisfazione per il corso di studio concluso

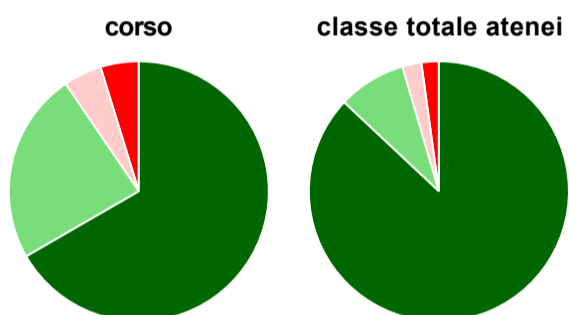
dati aggiornati ad aprile 2019

Ateneo: **Università Politecnica delle Marche - laurea magistrale biennale**
 Classe: **ingegneria informatica (LM-32)**
 Corso: **ingegneria informatica e dell'automazione (LM-32)**

Laureati nell'anno solare 2018 (*valori assoluti*)
 Laureati: **39**
 Intervistati: **37**
 Collettivo esaminato^(a): **21** [scheda di dettaglio](#)

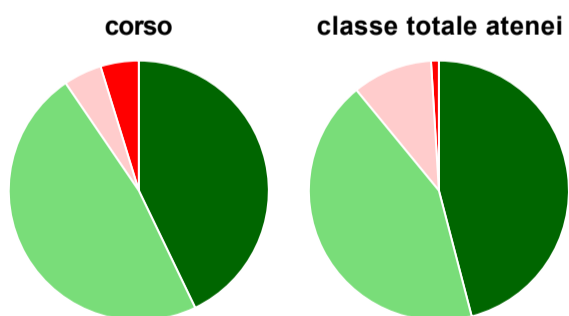
(a) Per una migliore confrontabilità della documentazione, si riportano i dati relativi ai **solli laureati che si sono iscritti al corso di laurea in anni recenti**, cioè a partire dal 2015: 21 di cui 21 intervistati.

Hanno frequentato regolarmente



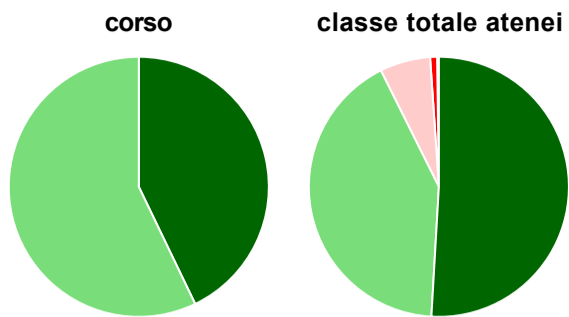
	corso	classe totale atenei
più del 75% degli insegnamenti previsti	66,7%	87,0%
tra il 50% e il 75%	23,8%	8,5%
tra il 25% e il 50%	4,8%	2,4%
meno del 25%	4,8%	2,2%
non rispondono	-	-
Totale	100%	100%

Hanno ritenuto il carico di studio degli insegnamenti adeguato alla durata del corso di studio



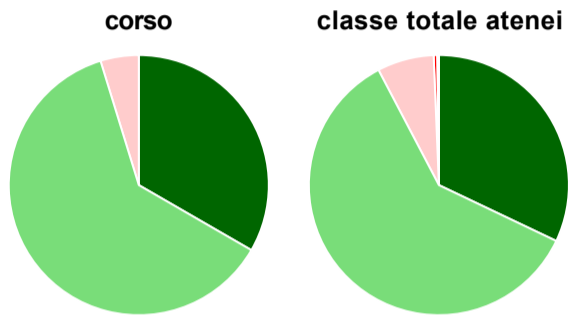
	corso	classe totale atenei
decisamente sì	42,9%	45,9%
più sì che no	47,6%	43,1%
più no che sì	4,8%	10,0%
decisamente no	4,8%	1,0%
non rispondono	-	-
Totale	100%	100%

Hanno ritenuto l'organizzazione degli esami (appelli, orari, informazioni, prenotazioni, ...) soddisfacente



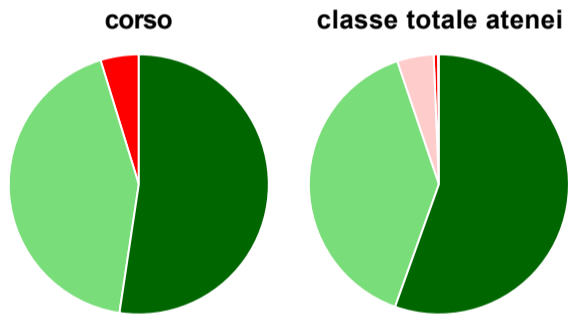
	corso	classe totale atenei
sempre o quasi sempre	42,9%	50,9%
per più della metà degli esami	57,1%	41,7%
per meno della metà degli esami	-	6,3%
mai o quasi mai	-	0,9%
non rispondono	-	0,2%
Totale	100%	100%

Sono soddisfatti dei rapporti con i docenti in generale



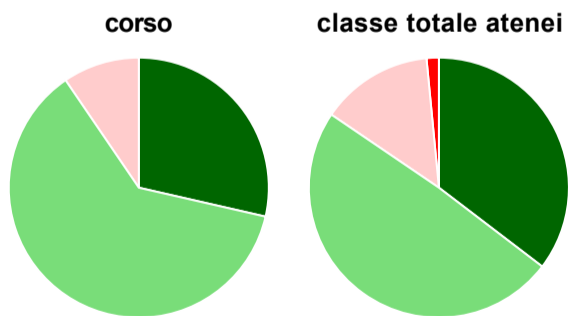
	corso	classe totale atenei
decisamente sì	33,3%	32,1%
più sì che no	61,9%	60,2%
più no che sì	4,8%	7,0%
decisamente no	-	0,4%
non rispondono	-	0,2%
Totale	100%	100%

Sono complessivamente soddisfatti del corso di laurea



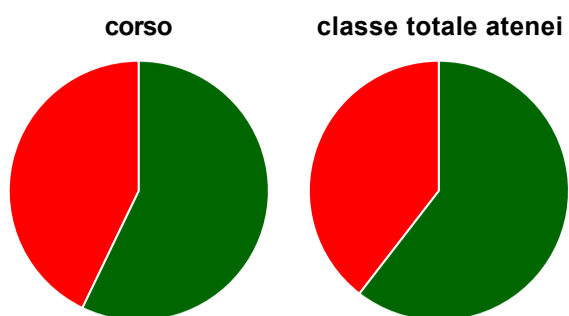
	corso	classe totale atenei
decisamente sì	52,4%	55,5%
più sì che no	42,9%	39,3%
più no che sì	-	4,6%
decisamente no	4,8%	0,5%
non rispondono	-	0,1%
Totale	100%	100%

Valutazione delle aule



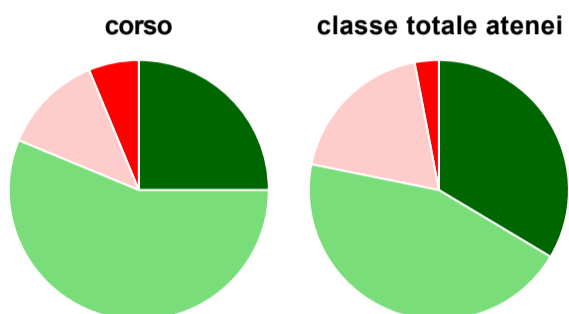
	corso	classe totale atenei
Hanno utilizzato le aule:	100,0%	99,2%
Valutazione (per 100 fruitori):		
sempre o quasi sempre adeguate	28,6%	35,4%
spesso adeguate	61,9%	49,1%
raramente adeguate	9,5%	14,0%
mai adeguate	-	1,5%
Totale	100%	100%

Valutazione delle postazioni informatiche



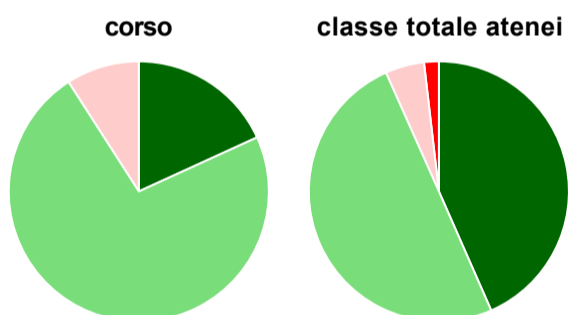
	corso	classe totale atenei
Hanno utilizzato le postazioni informatiche:	66,7%	86,9%
Valutazione (per 100 fruitori):		
in numero adeguato	57,1%	60,5%
in numero inadeguato	42,9%	39,5%
Totale	100%	100%

Valutazione delle attrezzature per le altre attività didattiche (laboratori, attività pratiche, ...)



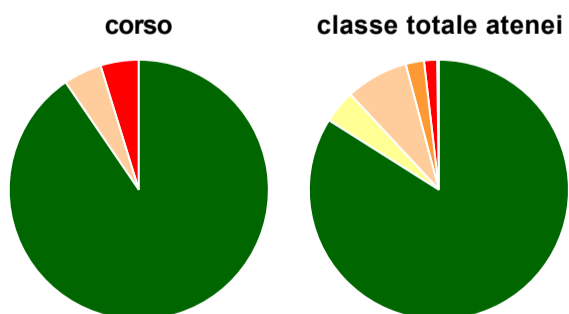
	corso	classe totale atenei
Hanno utilizzato le attrezzature per le altre attività didattiche (laboratori, attività pratiche, ...):	76,2%	90,4%
Valutazione (per 100 fruitori):		
sempre o quasi sempre adeguate	25,0%	33,6%
spesso adeguate	56,3%	44,6%
raramente adeguate	12,5%	18,8%
mai adeguate	6,3%	3,0%
Totale	100%	100%

Valutazione dei servizi di biblioteca (prestito/consultazione, orari di apertura, ...)



	corso	classe totale atenei
Hanno utilizzato i servizi di biblioteca (prestito/consultazione, orari di apertura, ...):	52,4%	64,9%
Valutazione (per 100 fruitori):		
decisamente positiva	18,2%	43,4%
abbastanza positiva	72,7%	49,9%
abbastanza negativa	9,1%	4,8%
decisamente negativa	-	1,8%
Totale	100%	100%

Si iscriverebbero di nuovo all'università?



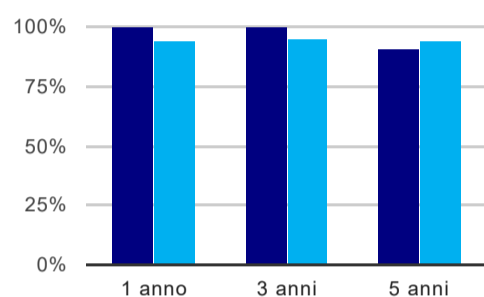
	corso	classe totale atenei
sì, allo stesso corso dell'Ateneo	90,5%	84,0%
sì, ma ad un altro corso dell'Ateneo	-	4,1%
sì, allo stesso corso, ma in un altro Ateneo	4,8%	7,8%
sì, ma ad un altro corso e in un altro Ateneo	-	2,3%
non si iscriverebbero più all'università	4,8%	1,6%
non rispondono	-	0,2%
Totale	100%	100%

Ateneo: **Università Politecnica delle Marche - laurea magistrale biennale**
Classe: **ingegneria informatica (LM-32)**
Corso: **ingegneria informatica e dell'automazione (LM-32)**

(valori assoluti)	Laureati	Intervistati	Collettivo esaminato ^(b)	
Laureati del 2017 a 1 anno:	43	40	31	scheda di dettaglio
Laureati del 2015 a 3 anni:	40	32	24	scheda di dettaglio
Laureati del 2013 a 5 anni:	35	27	22	scheda di dettaglio

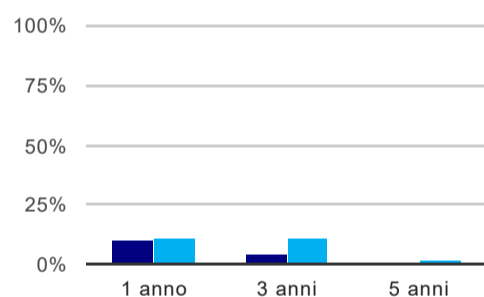
(b) Per una migliore confrontabilità della documentazione, si riportano i dati relativi ai **solli laureati che non lavoravano al momento della laurea**.

Tasso di occupazione⁽¹⁾



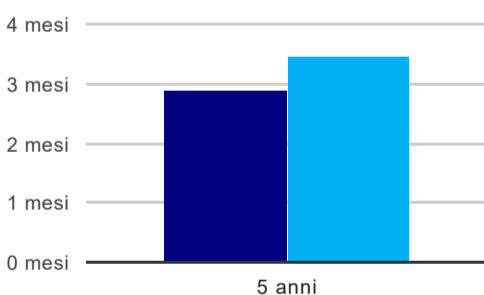
	1 anno	3 anni	5 anni
corso	100,0%	100,0%	90,9%
classe totale atenei	94,1%	94,6%	94,3%

Laureati che non lavorano, non cercano lavoro, ma sono impegnati in un corso universitario o in un tirocinio/praticantato⁽²⁾



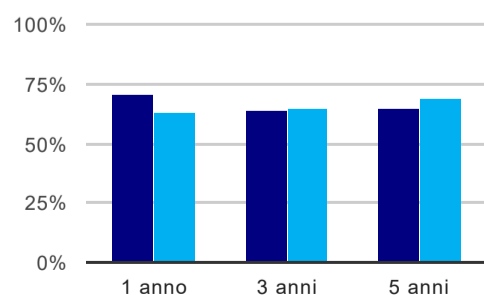
	1 anno	3 anni	5 anni
corso	9,7%	4,2%	-
classe totale atenei	11,0%	10,5%	2,0%

Tempi di ingresso nel mercato del lavoro, dall'inizio della ricerca al reperimento del primo lavoro (medie, in mesi)



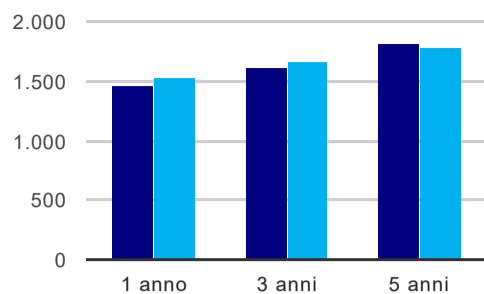
	1 anno	3 anni	5 anni
corso			2,9 mesi
classe totale atenei			3,4 mesi

Occupati che, nel lavoro, utilizzano in misura elevata le competenze acquisite con la laurea



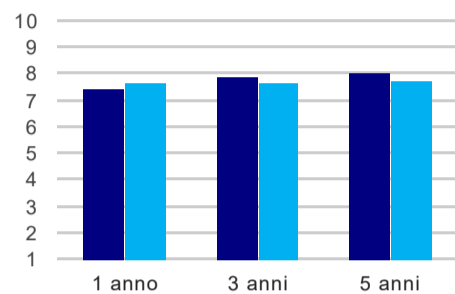
	1 anno	3 anni	5 anni
corso	71,4%	63,6%	65,0%
classe totale atenei	63,2%	65,2%	68,8%

Retribuzione mensile netta (medie, in euro)



	1 anno	3 anni	5 anni
corso	1.456	1.620	1.816
classe totale atenei	1.526	1.662	1.775

Soddisfazione per il lavoro svolto (medie, scala 1-10)



	1 anno	3 anni	5 anni
corso	7,4	7,9	8,1
classe totale atenei	7,7	7,7	7,7

(1) sono considerati occupati tutti coloro che dichiarano di svolgere una qualsiasi attività, anche di formazione o non in regola, purché retribuita.

(2) sono compresi quanti risultano impegnati in dottorati di ricerca, scuole di specializzazione, master universitari e, per i laureati di primo livello, altri corsi di laurea (di qualunque tipo, compresi i corsi attivati presso una delle Istituzioni di Alta Formazione Artistica e Musicale).

Scheda Unica Annuale - Soddisfazione per il corso di studio concluso e condizione occupazionale dei laureati

Opzioni:

I dati **non includono** i laureati di corsi equivalenti del 509.
 I dati sono confrontati con il totale della **classe di laurea** della medesima ripartizione territoriale.

Soddisfazione per il corso di studio concluso

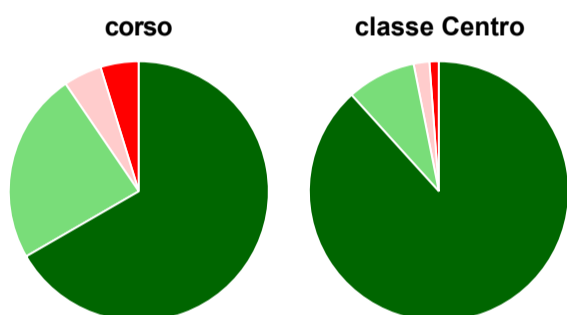
dati aggiornati ad aprile 2019

Ateneo: **Università Politecnica delle Marche - laurea magistrale biennale**
 Classe: **ingegneria informatica (LM-32)**
 Corso: **ingegneria informatica e dell'automazione (LM-32)**
 Ripartizione territoriale sede del corso: **Centro**

Laureati nell'anno solare 2018 (*valori assoluti*)
 Laureati: **39**
 Intervistati: **37**
 Collettivo esaminato^(a): **21** [scheda di dettaglio](#)

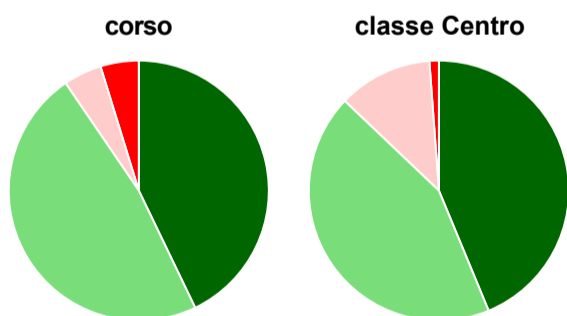
(a) Per una migliore confrontabilità della documentazione, si riportano i dati relativi ai **solli laureati che si sono iscritti al corso di laurea in anni recenti**, cioè a partire dal 2015: 21 di cui 21 intervistati.

Hanno frequentato regolarmente



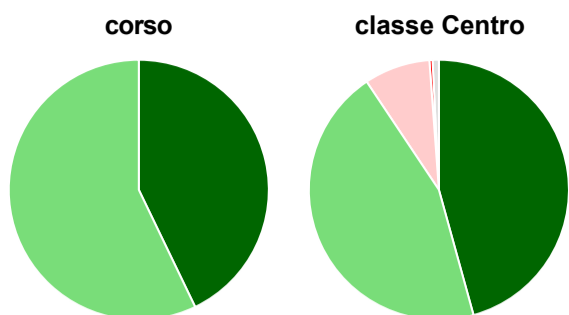
	corso	classe Centro
più del 75% degli insegnamenti previsti	66,7%	88,3%
tra il 50% e il 75%	23,8%	8,6%
tra il 25% e il 50%	4,8%	2,0%
meno del 25%	4,8%	1,2%
non rispondono	-	-
Totale	100%	100%

Hanno ritenuto il carico di studio degli insegnamenti adeguato alla durata del corso di studio



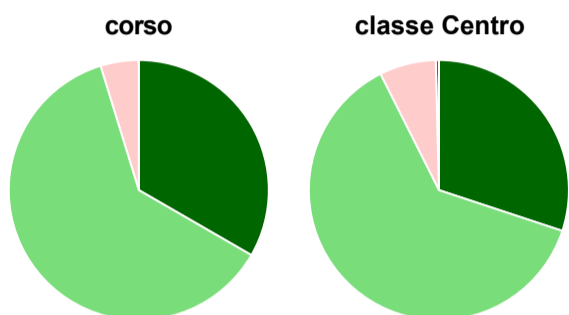
	corso	classe Centro
decisamente sì	42,9%	43,8%
più sì che no	47,6%	43,4%
più no che sì	4,8%	11,7%
decisamente no	4,8%	1,2%
non rispondono	-	-
Totale	100%	100%

Hanno ritenuto l'organizzazione degli esami (appelli, orari, informazioni, prenotazioni, ...) soddisfacente



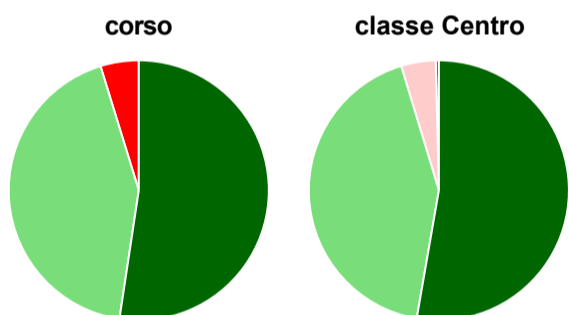
	corso	classe Centro
sempre o quasi sempre	42,9%	45,7%
per più della metà degli esami	57,1%	44,9%
per meno della metà degli esami	-	8,2%
mai o quasi mai	-	0,4%
non rispondono	-	0,8%
Totale	100%	100%

Sono soddisfatti dei rapporti con i docenti in generale



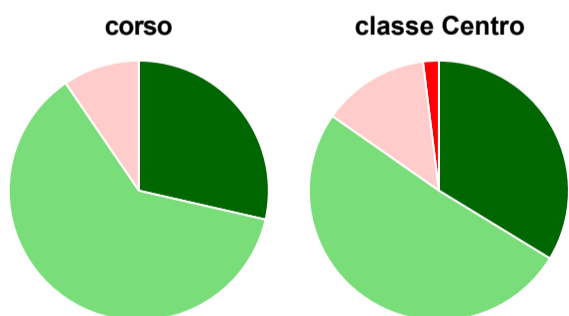
	corso	classe Centro
decisamente sì	33,3%	30,1%
più sì che no	61,9%	62,5%
più no che sì	4,8%	7,0%
decisamente no	-	0,4%
non rispondono	-	-
Totale	100%	100%

Sono complessivamente soddisfatti del corso di laurea



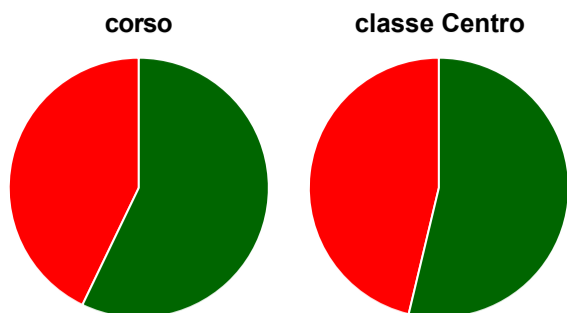
	corso	classe Centro
decisamente sì	52,4%	52,7%
più sì che no	42,9%	42,6%
più no che sì	-	4,3%
decisamente no	4,8%	0,4%
non rispondono	-	-
Totale	100%	100%

Valutazione delle aule



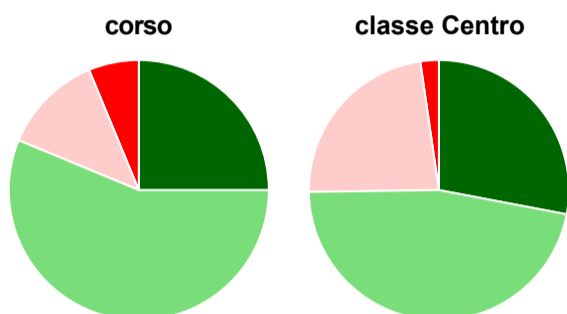
	corso	classe Centro
Hanno utilizzato le aule:	100,0%	99,6%
Valutazione (per 100 fruitori):		
sempre o quasi sempre adeguate	28,6%	33,7%
spesso adeguate	61,9%	51,0%
raramente adeguate	9,5%	13,3%
mai adeguate	-	2,0%
Totale	100%	100%

Valutazione delle postazioni informatiche



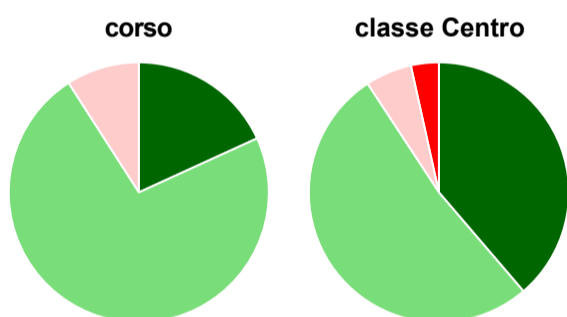
	corso	classe Centro
Hanno utilizzato le postazioni informatiche:	66,7%	83,6%
Valutazione (per 100 fruitori):		
in numero adeguato	57,1%	53,7%
in numero inadeguato	42,9%	46,3%
Totale	100%	100%

Valutazione delle attrezzature per le altre attività didattiche (laboratori, attività pratiche, ...)



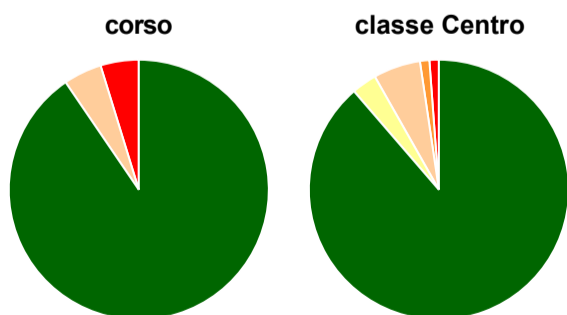
	corso	classe Centro
Hanno utilizzato le attrezzature per le altre attività didattiche (laboratori, attività pratiche, ...):	76,2%	85,2%
Valutazione (per 100 fruitori):		
sempre o quasi sempre adeguate	25,0%	28,0%
spesso adeguate	56,3%	46,8%
raramente adeguate	12,5%	22,9%
mai adeguate	6,3%	2,3%
Totale	100%	100%

Valutazione dei servizi di biblioteca (prestito/consultazione, orari di apertura, ...)



	corso	classe Centro
Hanno utilizzato i servizi di biblioteca (prestito/consultazione, orari di apertura, ...):	52,4%	67,6%
Valutazione (per 100 fruitori):		
decisamente positiva	18,2%	38,7%
abbastanza positiva	72,7%	52,0%
abbastanza negativa	9,1%	5,8%
decisamente negativa	-	3,5%
Totale	100%	100%

Si iscriverebbero di nuovo all'università?



	corso	classe Centro
si, allo stesso corso dell'Ateneo	90,5%	88,7%
si, ma ad un altro corso dell'Ateneo	-	3,1%
si, allo stesso corso, ma in un altro Ateneo	4,8%	5,9%
si, ma ad un altro corso e in un altro Ateneo	-	1,2%
non si iscriverebbero più all'università	4,8%	1,2%
non rispondono	-	-
Totale	100%	100%

Condizione occupazionale

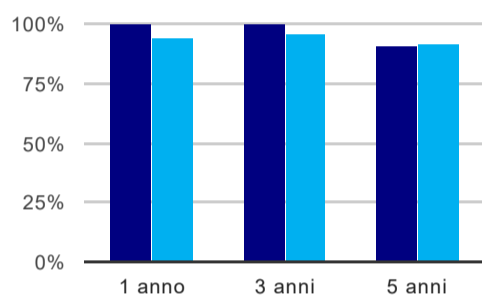
Anno di indagine: **2018**
dati aggiornati ad aprile 2019

Ateneo: **Università Politecnica delle Marche - laurea magistrale biennale**
Classe: **ingegneria informatica (LM-32)**
Corso: **ingegneria informatica e dell'automazione (LM-32)**
Ripartizione territoriale sede del corso: **Centro**

(valori assoluti)	Laureati	Intervistati	Collettivo esaminato ^(b)	
Laureati del 2017 a 1 anno:	43	40	31	scheda di dettaglio
Laureati del 2015 a 3 anni:	40	32	24	scheda di dettaglio
Laureati del 2013 a 5 anni:	35	27	22	scheda di dettaglio

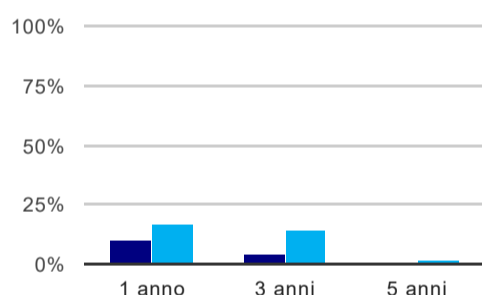
(b) Per una migliore confrontabilità della documentazione, si riportano i dati relativi ai **solli laureati che non lavoravano al momento della laurea**.

Tasso di occupazione⁽¹⁾



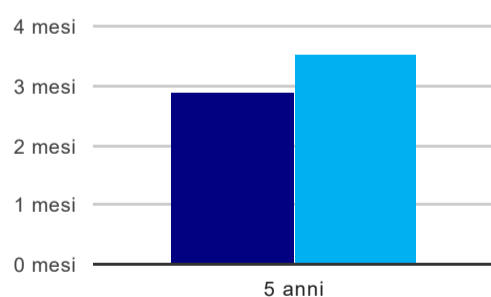
	1 anno	3 anni	5 anni
corso	100,0%	100,0%	90,9%
classe Centro	93,7%	95,8%	92,1%

Laureati che non lavorano, non cercano lavoro, ma sono impegnati in un corso universitario o in un tirocinio/praticantato⁽²⁾



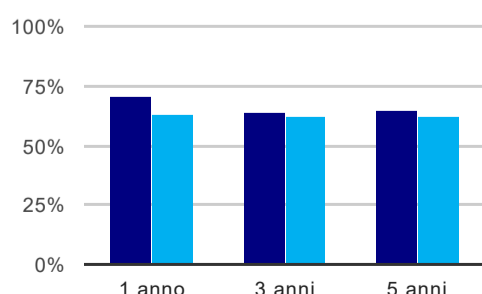
	1 anno	3 anni	5 anni
corso	9,7%	4,2%	-
classe Centro	17,5%	13,5%	2,0%

Tempi di ingresso nel mercato del lavoro, dall'inizio della ricerca al reperimento del primo lavoro (medie, in mesi)



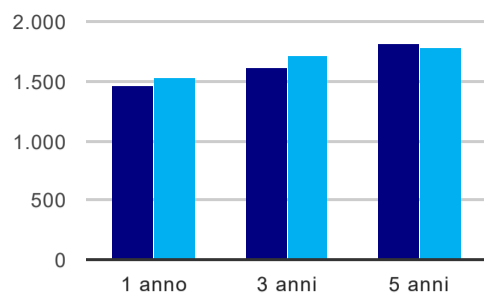
	1 anno	3 anni	5 anni
corso			2,9 mesi
classe Centro			3,5 mesi

Occupati che, nel lavoro, utilizzano in misura elevata le competenze acquisite con la laurea



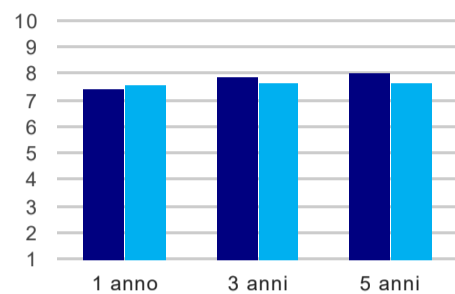
	1 anno	3 anni	5 anni
corso	71,4%	63,6%	65,0%
classe Centro	63,0%	61,6%	62,0%

Retribuzione mensile netta (medie, in euro)



	1 anno	3 anni	5 anni
corso	1.456	1.620	1.816
classe Centro	1.530	1.717	1.779

Soddisfazione per il lavoro svolto (medie, scala 1-10)



	1 anno	3 anni	5 anni
corso	7,4	7,9	8,1
classe Centro	7,6	7,7	7,6

(1) sono considerati occupati tutti coloro che dichiarano di svolgere una qualsiasi attività, anche di formazione o non in regola, purché retribuita.

(2) sono compresi quanti risultano impegnati in dottorati di ricerca, scuole di specializzazione, master universitari e, per i laureati di primo livello, altri corsi di laurea (di qualunque tipo, compresi i corsi attivati presso una delle Istituzioni di Alta Formazione Artistica e Musicale).