

Scheda Unica Annuale - Soddisfazione per il corso di studio concluso e condizione occupazionale dei laureati

Opzioni:

I dati **non includono** i laureati di corsi equivalenti del 509.
 I dati sono confrontati con il totale della **classe di laurea** del complesso degli atenei.

Soddisfazione per il corso di studio concluso

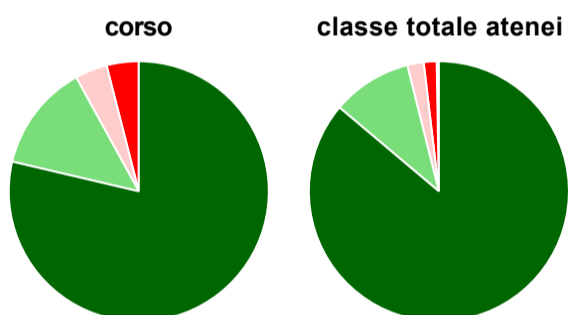
dati aggiornati ad aprile 2019

Ateneo: **Università Politecnica delle Marche - laurea magistrale biennale**
 Classe: **ingegneria meccanica (LM-33)**
 Corso: **ingegneria meccanica (LM-33)**

Laureati nell'anno solare 2018 (*valori assoluti*)
 Laureati: **110**
 Intervistati: **106**
 Collettivo esaminato^(a): **78** [scheda di dettaglio](#)

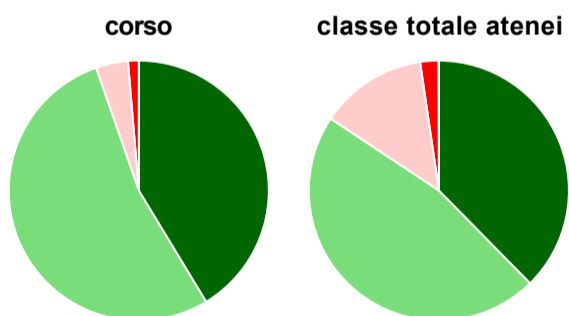
(a) Per una migliore confrontabilità della documentazione, si riportano i dati relativi ai **solli laureati che si sono iscritti al corso di laurea in anni recenti**, cioè a partire dal 2015: 78 di cui 75 intervistati.

Hanno frequentato regolarmente



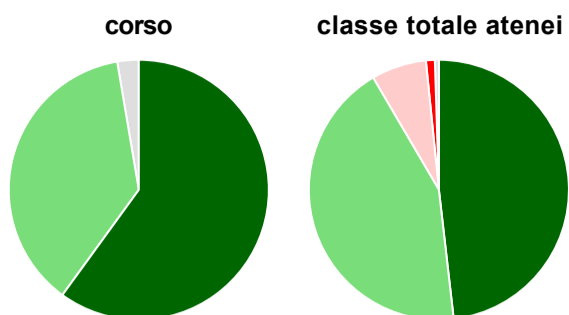
	corso	classe totale atenei
più del 75% degli insegnamenti previsti	78,7%	86,1%
tra il 50% e il 75%	13,3%	9,9%
tra il 25% e il 50%	4,0%	2,0%
meno del 25%	4,0%	1,6%
non rispondono	-	0,3%
Totale	100%	100%

Hanno ritenuto il carico di studio degli insegnamenti adeguato alla durata del corso di studio



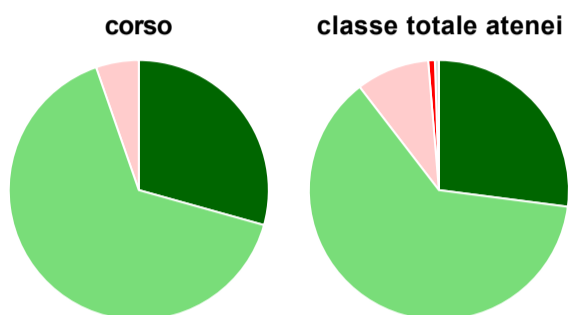
	corso	classe totale atenei
decisamente sì	41,3%	37,6%
più sì che no	53,3%	46,7%
più no che sì	4,0%	13,4%
decisamente no	1,3%	2,3%
non rispondono	-	0,1%
Totale	100%	100%

Hanno ritenuto l'organizzazione degli esami (appelli, orari, informazioni, prenotazioni, ...) soddisfacente



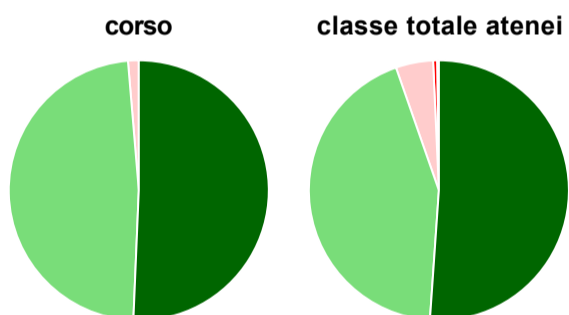
	corso	classe totale atenei
sempre o quasi sempre	60,0%	48,2%
per più della metà degli esami	37,3%	43,4%
per meno della metà degli esami	-	6,8%
mai o quasi mai	-	1,1%
non rispondono	2,7%	0,5%
Totale	100%	100%

Sono soddisfatti dei rapporti con i docenti in generale



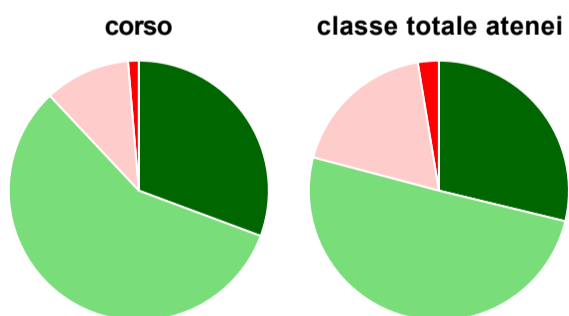
	corso	classe totale atenei
decisamente sì	29,3%	27,0%
più sì che no	65,3%	62,5%
più no che sì	5,3%	9,1%
decisamente no	-	0,8%
non rispondono	-	0,5%
Totale	100%	100%

Sono complessivamente soddisfatti del corso di laurea



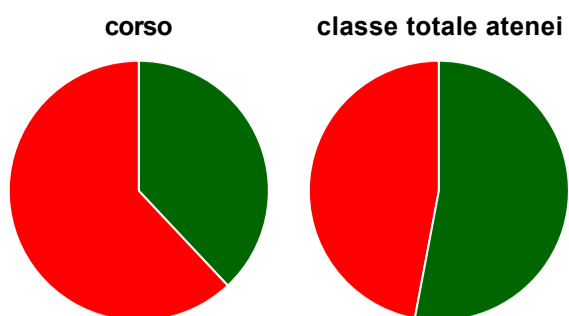
	corso	classe totale atenei
decisamente sì	50,7%	51,1%
più sì che no	48,0%	43,5%
più no che sì	1,3%	4,6%
decisamente no	-	0,5%
non rispondono	-	0,2%
Totale	100%	100%

Valutazione delle aule



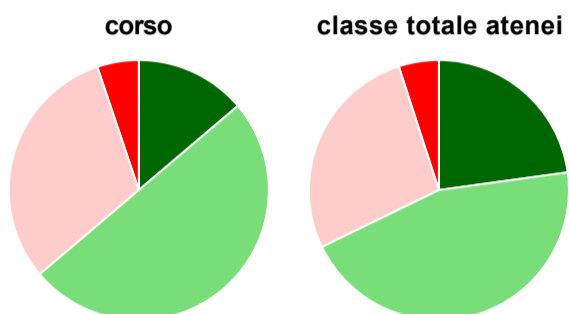
	corso	classe totale atenei
Hanno utilizzato le aule:	100,0%	99,3%
Valutazione (per 100 fruitori):		
sempre o quasi sempre adeguate	30,7%	28,8%
spesso adeguate	57,3%	50,3%
raramente adeguate	10,7%	18,3%
mai adeguate	1,3%	2,6%
Totale	100%	100%

Valutazione delle postazioni informatiche



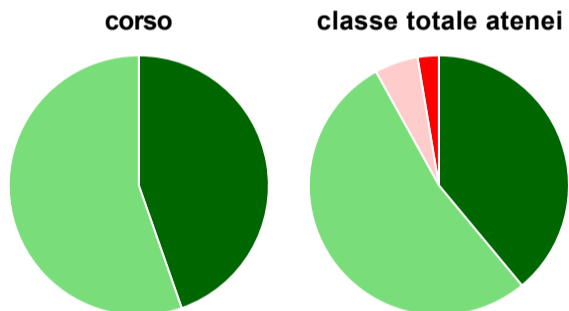
	corso	classe totale atenei
Hanno utilizzato le postazioni informatiche:	66,7%	86,4%
Valutazione (per 100 fruitori):		
in numero adeguato	38,0%	53,0%
in numero inadeguato	62,0%	47,0%
Totale	100%	100%

Valutazione delle attrezzature per le altre attività didattiche (laboratori, attività pratiche, ...)



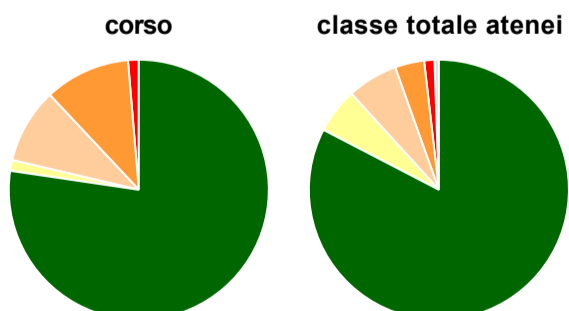
	corso	classe totale atenei
Hanno utilizzato le attrezzature per le altre attività didattiche (laboratori, attività pratiche, ...):	77,3%	89,5%
Valutazione (per 100 fruitori):		
sempre o quasi sempre adeguate	13,8%	22,8%
spesso adeguate	50,0%	45,0%
raramente adeguate	31,0%	27,2%
mai adeguate	5,2%	5,0%
Totale	100%	100%

Valutazione dei servizi di biblioteca (prestito/consultazione, orari di apertura, ...)



	corso	classe totale atenei
Hanno utilizzato i servizi di biblioteca (prestito/consultazione, orari di apertura, ...):	74,7%	81,6%
Valutazione (per 100 fruitori):		
decisamente positiva	44,6%	39,0%
abbastanza positiva	55,4%	53,0%
abbastanza negativa	-	5,4%
decisamente negativa	-	2,6%
Totale	100%	100%

Si iscriverebbero di nuovo all'università?



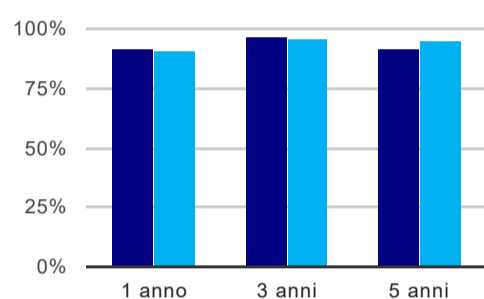
	corso	classe totale atenei
si, allo stesso corso dell'Ateneo	77,3%	82,6%
si, ma ad un altro corso dell'Ateneo	1,3%	5,6%
si, allo stesso corso, ma in un altro Ateneo	9,3%	6,3%
si, ma ad un altro corso e in un altro Ateneo	10,7%	3,6%
non si iscriverebbero più all'università	1,3%	1,3%
non rispondono	-	0,6%
Totale	100%	100%

Ateneo: **Università Politecnica delle Marche - laurea magistrale biennale**
Classe: **ingegneria meccanica (LM-33)**
Corso: **ingegneria meccanica (LM-33)**

(valori assoluti)	Laureati	Intervistati	Collettivo esaminato ^(b)	
Laureati del 2017 a 1 anno:	106	91	66	scheda di dettaglio
Laureati del 2015 a 3 anni:	106	93	87	scheda di dettaglio
Laureati del 2013 a 5 anni:	97	68	53	scheda di dettaglio

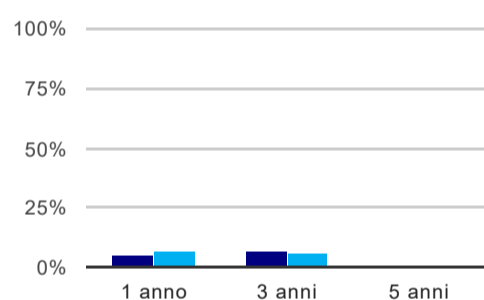
(b) Per una migliore confrontabilità della documentazione, si riportano i dati relativi ai **solli laureati che non lavoravano al momento della laurea**.

Tasso di occupazione⁽¹⁾



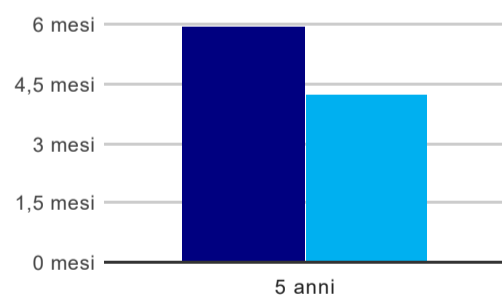
	1 anno	3 anni	5 anni
corso	92,4%	96,6%	92,5%
classe totale atenei	90,9%	96,3%	95,5%

Laureati che non lavorano, non cercano lavoro, ma sono impegnati in un corso universitario o in un tirocinio/praticantato⁽²⁾



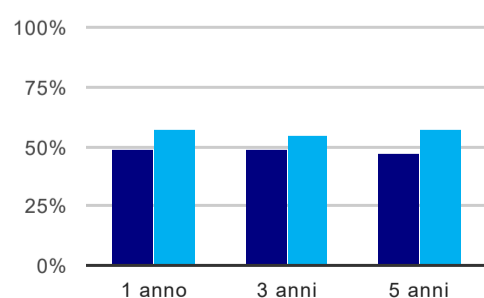
	1 anno	3 anni	5 anni
corso	4,5%	6,9%	-
classe totale atenei	7,3%	6,2%	1,5%

Tempi di ingresso nel mercato del lavoro, dall'inizio della ricerca al reperimento del primo lavoro (medie, in mesi)



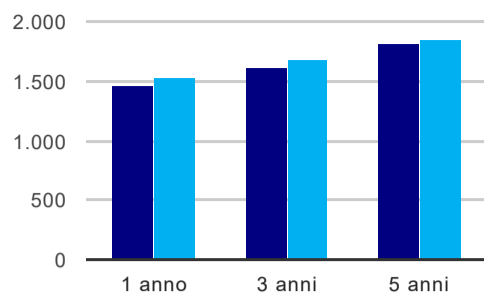
	1 anno	3 anni	5 anni
corso			5,9 mesi
classe totale atenei			4,2 mesi

Occupati che, nel lavoro, utilizzano in misura elevata le competenze acquisite con la laurea



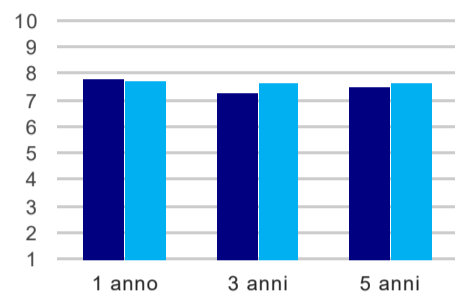
	1 anno	3 anni	5 anni
corso	49,1%	48,6%	46,9%
classe totale atenei	56,9%	54,9%	56,5%

Retribuzione mensile netta (medie, in euro)



	1 anno	3 anni	5 anni
corso	1.457	1.608	1.810
classe totale atenei	1.532	1.687	1.841

Soddisfazione per il lavoro svolto (medie, scala 1-10)



	1 anno	3 anni	5 anni
corso	7,8	7,3	7,5
classe totale atenei	7,8	7,7	7,7

(1) sono considerati occupati tutti coloro che dichiarano di svolgere una qualsiasi attività, anche di formazione o non in regola, purché retribuita.

(2) sono compresi quanti risultano impegnati in dottorati di ricerca, scuole di specializzazione, master universitari e, per i laureati di primo livello, altri corsi di laurea (di qualunque tipo, compresi i corsi attivati presso una delle Istituzioni di Alta Formazione Artistica e Musicale).

Scheda Unica Annuale - Soddisfazione per il corso di studio concluso e condizione occupazionale dei laureati

Opzioni:

I dati **non includono** i laureati di corsi equivalenti del 509.
 I dati sono confrontati con il totale della **classe di laurea** della medesima ripartizione territoriale.

Soddisfazione per il corso di studio concluso

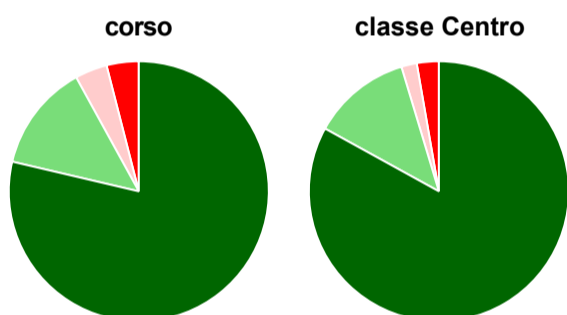
dati aggiornati ad aprile 2019

Ateneo: **Università Politecnica delle Marche - laurea magistrale biennale**
 Classe: **ingegneria meccanica (LM-33)**
 Corso: **ingegneria meccanica (LM-33)**
 Ripartizione territoriale sede del corso: **Centro**

Laureati nell'anno solare 2018 (*valori assoluti*)
 Laureati: **110**
 Intervistati: **106**
 Collettivo esaminato^(a): **78** [scheda di dettaglio](#)

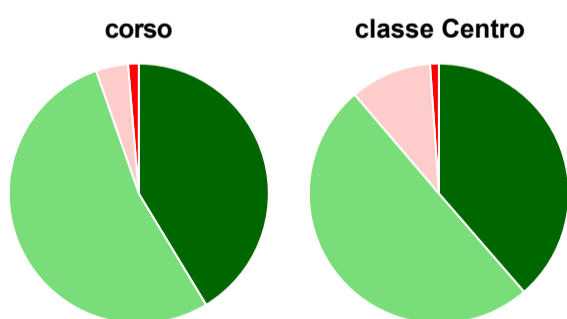
(a) Per una migliore confrontabilità della documentazione, si riportano i dati relativi ai **soli laureati che si sono iscritti al corso di laurea in anni recenti**, cioè a partire dal 2015: 78 di cui 75 intervistati.

Hanno frequentato regolarmente



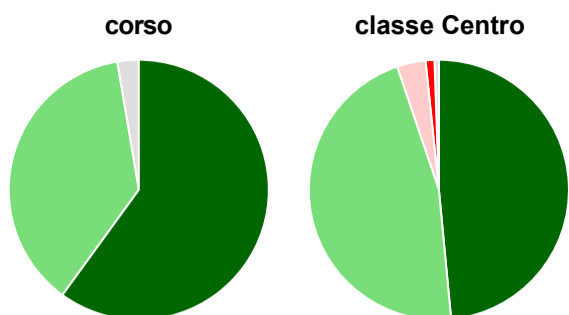
	corso	classe Centro
più del 75% degli insegnamenti previsti	78,7%	83,0%
tra il 50% e il 75%	13,3%	12,3%
tra il 25% e il 50%	4,0%	1,9%
meno del 25%	4,0%	2,7%
non rispondono	-	-
Totale	100%	100%

Hanno ritenuto il carico di studio degli insegnamenti adeguato alla durata del corso di studio



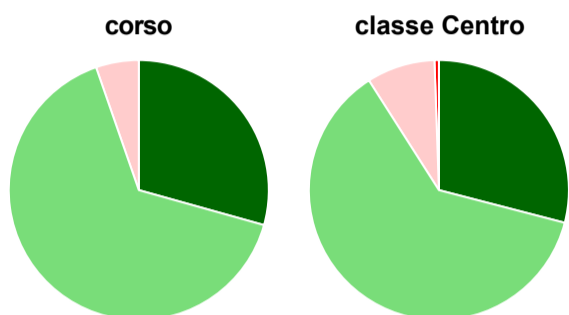
	corso	classe Centro
decisamente sì	41,3%	38,6%
più sì che no	53,3%	50,1%
più no che sì	4,0%	10,1%
decisamente no	1,3%	1,1%
non rispondono	-	-
Totale	100%	100%

Hanno ritenuto l'organizzazione degli esami (appelli, orari, informazioni, prenotazioni, ...) soddisfacente



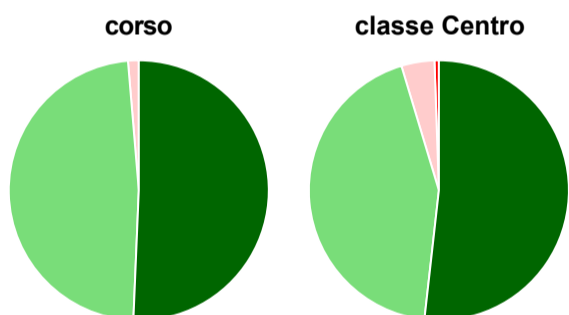
	corso	classe Centro
sempre o quasi sempre	60,0%	48,5%
per più della metà degli esami	37,3%	46,3%
per meno della metà degli esami	-	3,6%
mai o quasi mai	-	1,1%
non rispondono	2,7%	0,5%
Totale	100%	100%

Sono soddisfatti dei rapporti con i docenti in generale



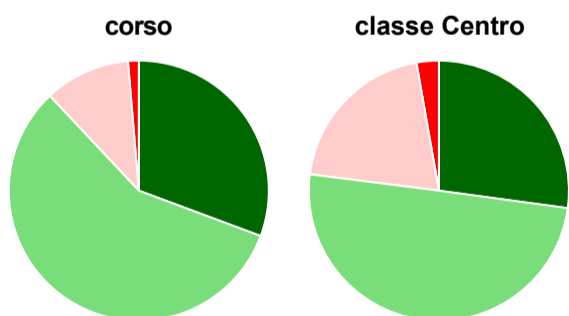
	corso	classe Centro
decisamente sì	29,3%	29,0%
più sì che no	65,3%	61,9%
più no che sì	5,3%	8,5%
decisamente no	-	0,5%
non rispondono	-	-
Totale	100%	100%

Sono complessivamente soddisfatti del corso di laurea



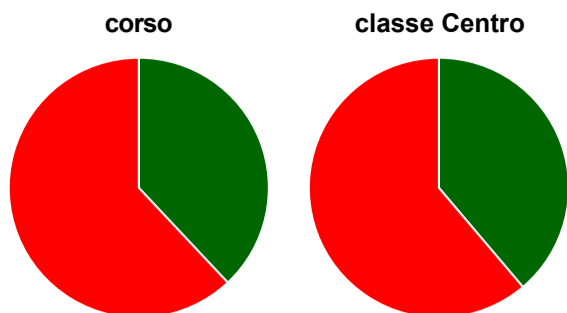
	corso	classe Centro
decisamente sì	50,7%	51,8%
più sì che no	48,0%	43,6%
più no che sì	1,3%	4,1%
decisamente no	-	0,5%
non rispondono	-	-
Totale	100%	100%

Valutazione delle aule



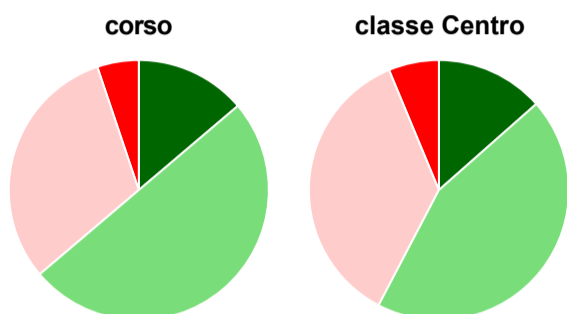
	corso	classe Centro
Hanno utilizzato le aule:	100,0%	98,9%
Valutazione (per 100 fruitori):		
sempre o quasi sempre adeguate	30,7%	27,1%
spesso adeguate	57,3%	49,9%
raramente adeguate	10,7%	20,2%
mai adeguate	1,3%	2,8%
Totale	100%	100%

Valutazione delle postazioni informatiche



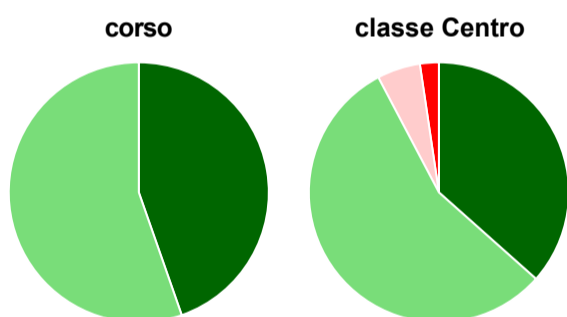
	corso	classe Centro
Hanno utilizzato le postazioni informatiche:	66,7%	78,4%
Valutazione (per 100 fruitori):		
in numero adeguato	38,0%	38,8%
in numero inadeguato	62,0%	61,2%
Totale	100%	100%

Valutazione delle attrezzature per le altre attività didattiche (laboratori, attività pratiche, ...)



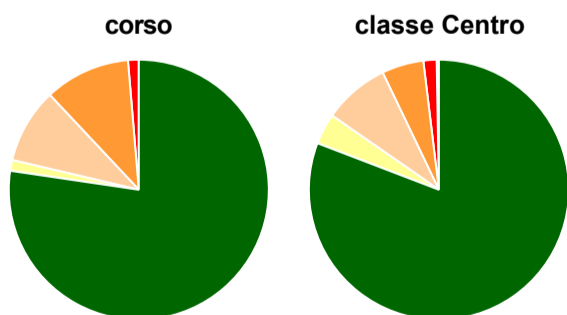
	corso	classe Centro
Hanno utilizzato le attrezzature per le altre attività didattiche (laboratori, attività pratiche, ...):	77,3%	87,4%
Valutazione (per 100 fruitori):		
sempre o quasi sempre adeguate	13,8%	13,5%
spesso adeguate	50,0%	44,2%
raramente adeguate	31,0%	36,1%
mai adeguate	5,2%	6,3%
Totale	100%	100%

Valutazione dei servizi di biblioteca (prestito/consultazione, orari di apertura, ...)



	corso	classe Centro
Hanno utilizzato i servizi di biblioteca (prestito/consultazione, orari di apertura, ...):	74,7%	81,6%
Valutazione (per 100 fruitori):		
decisamente positiva	44,6%	36,6%
abbastanza positiva	55,4%	55,7%
abbastanza negativa	-	5,4%
decisamente negativa	-	2,3%
Totale	100%	100%

Si iscriverebbero di nuovo all'università?



	corso	classe Centro
sì, allo stesso corso dell'Ateneo	77,3%	80,8%
sì, ma ad un altro corso dell'Ateneo	1,3%	3,8%
sì, allo stesso corso, ma in un altro Ateneo	9,3%	8,2%
sì, ma ad un altro corso e in un altro Ateneo	10,7%	5,2%
non si iscriverebbero più all'università	1,3%	1,6%
non rispondono	-	0,3%
Totale	100%	100%

Condizione occupazionale

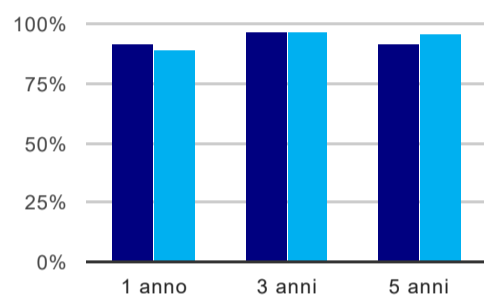
Anno di indagine: **2018**
dati aggiornati ad aprile 2019

Ateneo: **Università Politecnica delle Marche - laurea magistrale biennale**
Classe: **ingegneria meccanica (LM-33)**
Corso: **ingegneria meccanica (LM-33)**
Ripartizione territoriale sede del corso: **Centro**

(valori assoluti)	Laureati	Intervistati	Collettivo esaminato ^(b)	
Laureati del 2017 a 1 anno:	106	91	66	scheda di dettaglio
Laureati del 2015 a 3 anni:	106	93	87	scheda di dettaglio
Laureati del 2013 a 5 anni:	97	68	53	scheda di dettaglio

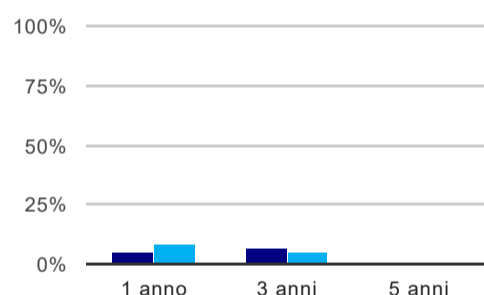
(b) Per una migliore confrontabilità della documentazione, si riportano i dati relativi ai **solli laureati che non lavoravano al momento della laurea**.

Tasso di occupazione⁽¹⁾



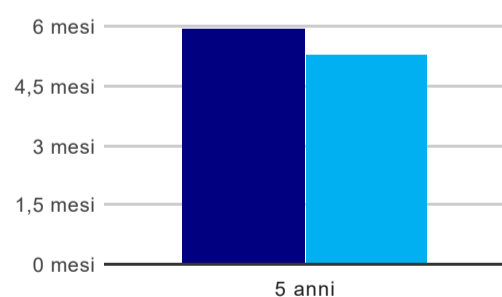
	1 anno	3 anni	5 anni
corso	92,4%	96,6%	92,5%
classe Centro	89,4%	96,8%	95,6%

Laureati che non lavorano, non cercano lavoro, ma sono impegnati in un corso universitario o in un tirocinio/praticantato⁽²⁾



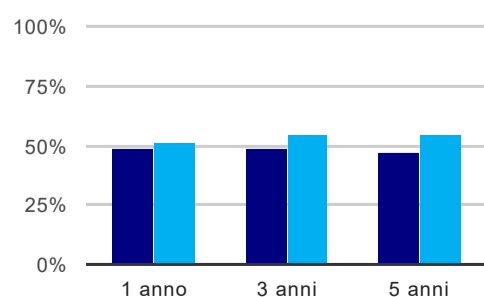
	1 anno	3 anni	5 anni
corso	4,5%	6,9%	-
classe Centro	8,2%	5,4%	1,5%

Tempi di ingresso nel mercato del lavoro, dall'inizio della ricerca al reperimento del primo lavoro (medie, in mesi)



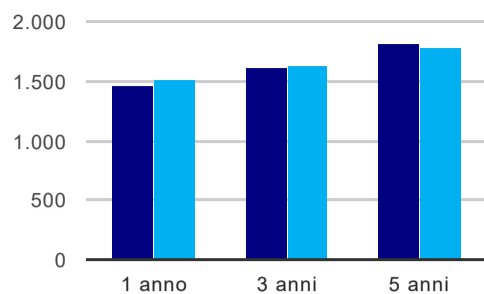
	1 anno	3 anni	5 anni
corso			5,9 mesi
classe Centro			5,3 mesi

Occupati che, nel lavoro, utilizzano in misura elevata le competenze acquisite con la laurea



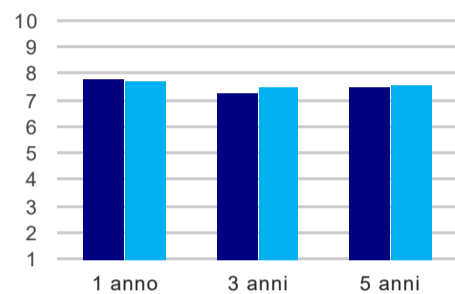
	1 anno	3 anni	5 anni
corso	49,1%	48,6%	46,9%
classe Centro	51,3%	55,2%	55,1%

Retribuzione mensile netta (medie, in euro)



	1 anno	3 anni	5 anni
corso	1.457	1.608	1.810
classe Centro	1.519	1.623	1.786

Soddisfazione per il lavoro svolto (medie, scala 1-10)



	1 anno	3 anni	5 anni
corso	7,8	7,3	7,5
classe Centro	7,7	7,5	7,6

(1) sono considerati occupati tutti coloro che dichiarano di svolgere una qualsiasi attività, anche di formazione o non in regola, purché retribuita.

(2) sono compresi quanti risultano impegnati in dottorati di ricerca, scuole di specializzazione, master universitari e, per i laureati di primo livello, altri corsi di laurea (di qualunque tipo, compresi i corsi attivati presso una delle Istituzioni di Alta Formazione Artistica e Musicale).