

Scheda Unica Annuale - Soddisfazione per il corso di studio concluso e condizione occupazionale dei laureati

Opzioni:

I dati **non includono** i laureati di corsi equivalenti del 509.
 I dati sono confrontati con il totale della **classe di laurea** del complesso degli atenei.

Soddisfazione per il corso di studio concluso

dati aggiornati ad aprile 2019

Ateneo: **Università Politecnica delle Marche - laurea magistrale a ciclo unico**

Classe: **odontoiatria e protesi dentaria (LM-46)**

Corso: **odontoiatria e protesi dentaria (LM-46)**

Laureati nell'anno solare 2018 (*valori assoluti*)

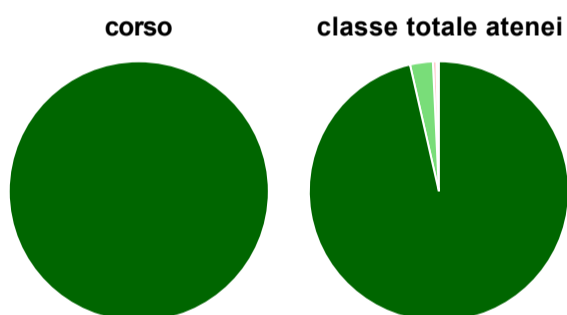
Laureati: **13**

Intervistati: **12**

Collettivo esaminato^(a): **13** [scheda di dettaglio](#)

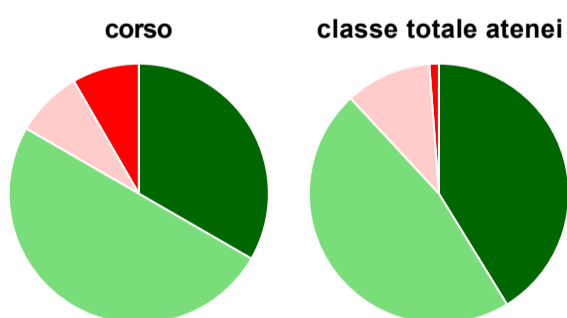
(a) Per una migliore confrontabilità della documentazione, si riportano i dati relativi ai **solli laureati che si sono iscritti al corso di laurea in anni recenti**, cioè a partire dal 2011: 13 di cui 12 intervistati.

Hanno frequentato regolarmente



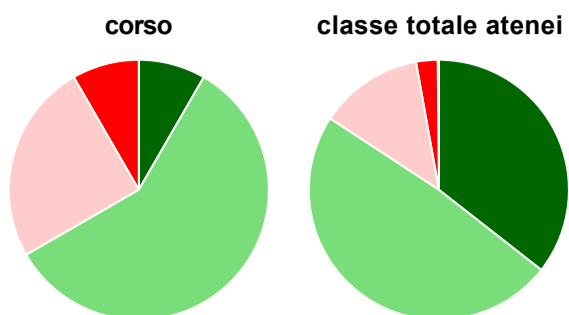
	corso	classe totale atenei
■ più del 75% degli insegnamenti previsti	100,0%	96,4%
■ tra il 50% e il 75%	-	2,8%
■ tra il 25% e il 50%	-	0,4%
■ meno del 25%	-	0,1%
■ non rispondono	-	0,1%
Totale	100%	100%

Hanno ritenuto il carico di studio degli insegnamenti adeguato alla durata del corso di studio



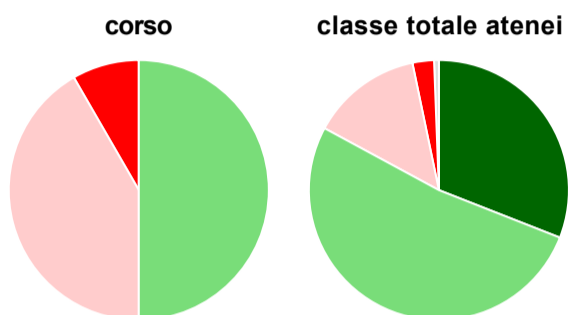
	corso	classe totale atenei
■ decisamente sì	33,3%	41,2%
■ più sì che no	50,0%	46,9%
■ più no che sì	8,3%	10,7%
■ decisamente no	8,3%	1,2%
■ non rispondono	-	-
Totale	100%	100%

Hanno ritenuto l'organizzazione degli esami (appelli, orari, informazioni, prenotazioni, ...) soddisfacente



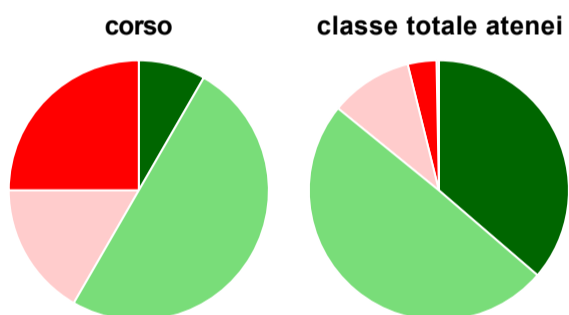
	corso	classe totale atenei
sempre o quasi sempre	8,3%	35,6%
per più della metà degli esami	58,3%	48,7%
per meno della metà degli esami	25,0%	12,9%
mai o quasi mai	8,3%	2,7%
non rispondono	-	0,1%
Totale	100%	100%

Sono soddisfatti dei rapporti con i docenti in generale



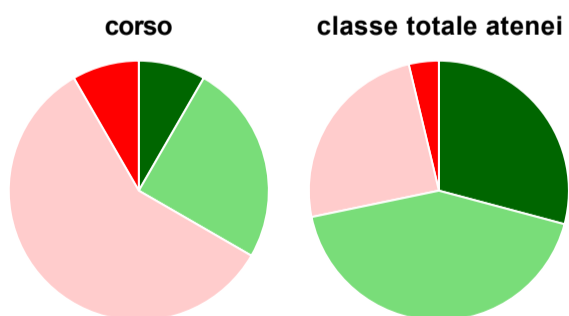
	corso	classe totale atenei
decisamente sì	-	31,0%
più sì che no	50,0%	51,9%
più no che sì	41,7%	13,8%
decisamente no	8,3%	2,7%
non rispondono	-	0,6%
Totale	100%	100%

Sono complessivamente soddisfatti del corso di laurea



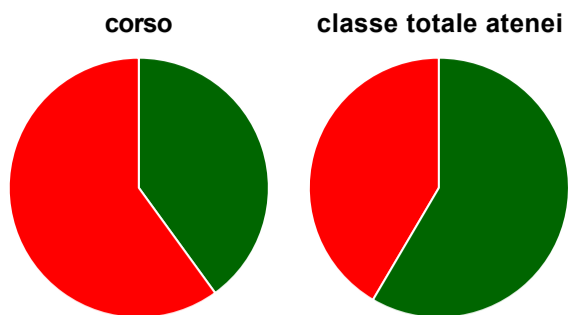
	corso	classe totale atenei
decisamente sì	8,3%	36,3%
più sì che no	50,0%	49,6%
più no che sì	16,7%	10,3%
decisamente no	25,0%	3,6%
non rispondono	-	0,3%
Totale	100%	100%

Valutazione delle aule



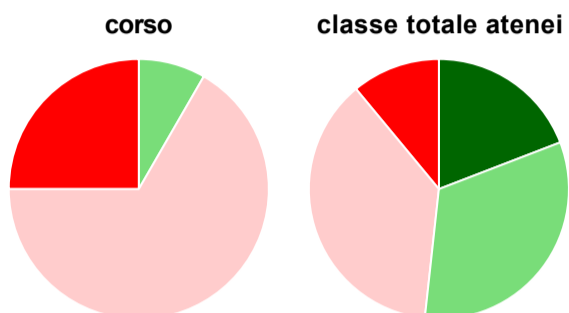
	corso	classe totale atenei
Hanno utilizzato le aule:	100,0%	99,6%
Valutazione (per 100 fruitori):		
sempre o quasi sempre adeguate	8,3%	29,1%
spesso adeguate	25,0%	42,6%
raramente adeguate	58,3%	24,5%
mai adeguate	8,3%	3,7%
Totale	100%	100%

Valutazione delle postazioni informatiche



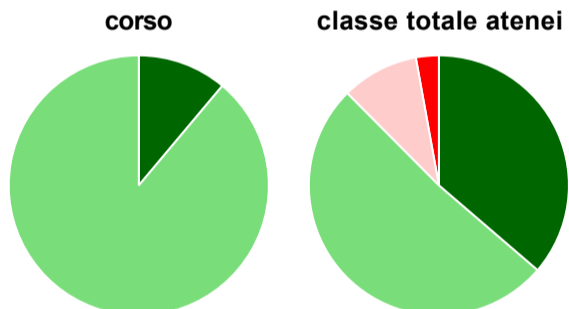
	corso	classe totale atenei
Hanno utilizzato le postazioni informatiche:	83,3%	64,1%
Valutazione (per 100 fruitori):		
in numero adeguato	40,0%	58,5%
in numero inadeguato	60,0%	41,5%
Totale	100%	100%

Valutazione delle attrezzature per le altre attività didattiche (laboratori, attività pratiche, ...)



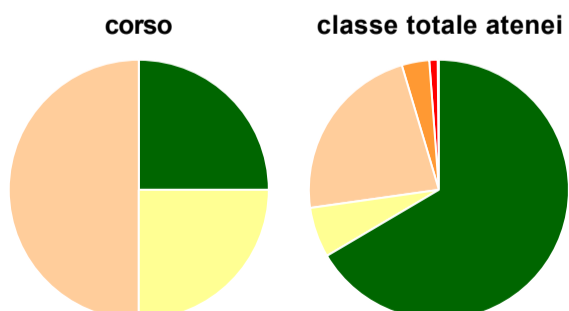
	corso	classe totale atenei
Hanno utilizzato le attrezzature per le altre attività didattiche (laboratori, attività pratiche, ...):	100,0%	98,7%
Valutazione (per 100 fruitori):		
sempre o quasi sempre adeguate	-	19,2%
spesso adeguate	8,3%	32,6%
raramente adeguate	66,7%	37,3%
mai adeguate	25,0%	11,0%
Totale	100%	100%

Valutazione dei servizi di biblioteca (prestito/consultazione, orari di apertura, ...)



	corso	classe totale atenei
Hanno utilizzato i servizi di biblioteca (prestito/consultazione, orari di apertura, ...):	75,0%	83,6%
Valutazione (per 100 fruitori):		
decisamente positiva	11,1%	36,3%
abbastanza positiva	88,9%	51,2%
abbastanza negativa	-	9,6%
decisamente negativa	-	2,8%
Totale	100%	100%

Si iscriverebbero di nuovo all'università?



	corso	classe totale atenei
si, allo stesso corso dell'Ateneo	25,0%	66,5%
si, ma ad un altro corso dell'Ateneo	25,0%	6,3%
si, allo stesso corso, ma in un altro Ateneo	50,0%	22,6%
si, ma ad un altro corso e in un altro Ateneo	-	3,4%
non si iscriverebbero più all'università	-	1,0%
non rispondono	-	0,1%
Totale	100%	100%

Ateneo: **Università Politecnica delle Marche - laurea magistrale a ciclo unico**

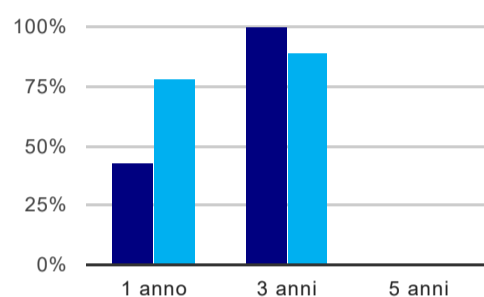
Classe: **odontoiatria e protesi dentaria (LM-46)**

Corso: **odontoiatria e protesi dentaria (LM-46)**

(valori assoluti)	Laureati	Intervistati	Collettivo esaminato ^(b)	
Laureati del 2017 a 1 anno:	10	9	7	scheda di dettaglio
Laureati del 2015 a 3 anni:	14	10	9	scheda di dettaglio
Laureati del 2013 a 5 anni:	0	0	0	

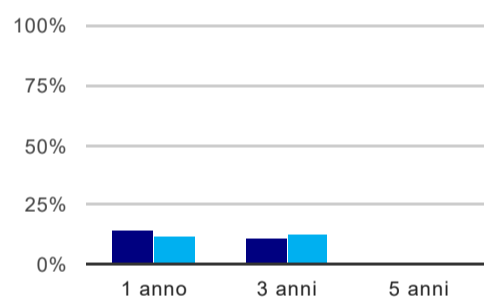
(b) Per una migliore confrontabilità della documentazione, si riportano i dati relativi ai **solli laureati che non lavoravano al momento della laurea**.

Tasso di occupazione⁽¹⁾



	1 anno	3 anni	5 anni
corso	42,9%	100,0%	0%
classe totale atenei	77,6%	88,9%	0%

Laureati che non lavorano, non cercano lavoro, ma sono impegnati in un corso universitario o in un tirocinio/praticantato⁽²⁾

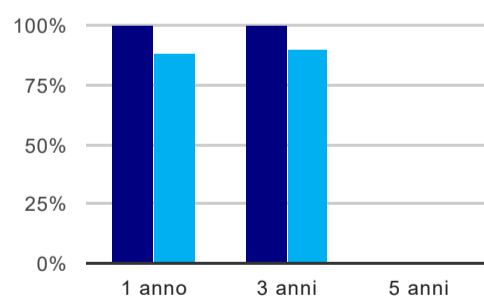


	1 anno	3 anni	5 anni
corso	14,3%	11,1%	0%
classe totale atenei	12,0%	12,8%	0%

Tempi di ingresso nel mercato del lavoro, dall'inizio della ricerca al reperimento del primo lavoro (medie, in mesi)

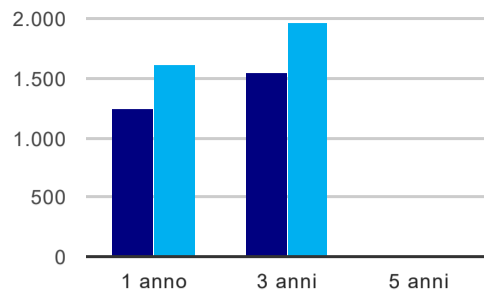
Non sono disponibili dati per valutare questo indicatore.

Occupati che, nel lavoro, utilizzano in misura elevata le competenze acquisite con la laurea



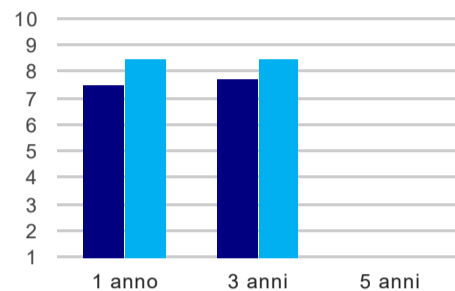
	1 anno	3 anni	5 anni
corso	100,0%	100,0%	0%
classe totale atenei	88,2%	89,7%	0%

Retribuzione mensile netta (medie, in euro)



	1 anno	3 anni	5 anni
corso	1.251	1.554	
classe totale atenei	1.616	1.974	

Soddisfazione per il lavoro svolto (medie, scala 1-10)



	1 anno	3 anni	5 anni
corso	7,5	7,8	
classe totale atenei	8,5	8,5	

(1) sono considerati occupati tutti coloro che dichiarano di svolgere una qualsiasi attività, anche di formazione o non in regola, purché retribuita.

(2) sono compresi quanti risultano impegnati in dottorati di ricerca, scuole di specializzazione, master universitari e, per i laureati di primo livello, altri corsi di laurea (di qualunque tipo, compresi i corsi attivati presso una delle Istituzioni di Alta Formazione Artistica e Musicale).

Scheda Unica Annuale - Soddisfazione per il corso di studio concluso e condizione occupazionale dei laureati

Opzioni:

I dati **non includono** i laureati di corsi equivalenti del 509.
 I dati sono confrontati con il totale della **classe di laurea** della medesima ripartizione territoriale.

Soddisfazione per il corso di studio concluso

dati aggiornati ad aprile 2019

Ateneo: **Università Politecnica delle Marche - laurea magistrale a ciclo unico**

Classe: **odontoiatria e protesi dentaria (LM-46)**

Corso: **odontoiatria e protesi dentaria (LM-46)**

Ripartizione territoriale sede del corso: **Centro**

Laureati nell'anno solare 2018 (*valori assoluti*)

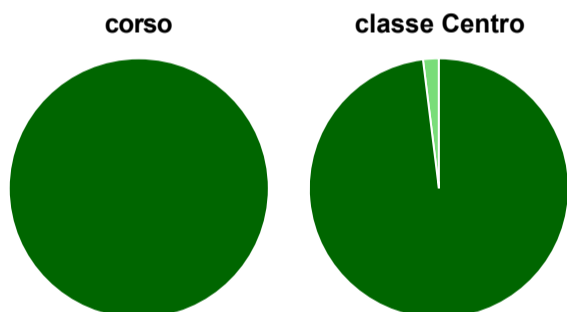
Laureati: **13**

Intervistati: **12**

Collettivo esaminato^(a): **13** [scheda di dettaglio](#)

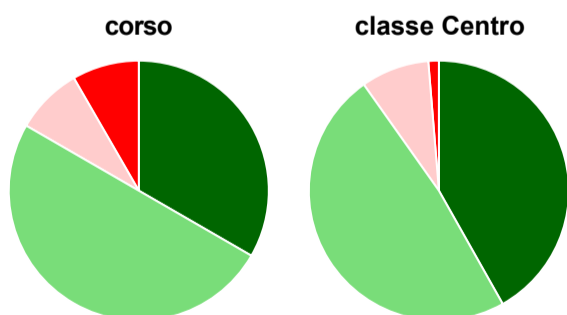
(a) Per una migliore confrontabilità della documentazione, si riportano i dati relativi ai **solli laureati che si sono iscritti al corso di laurea in anni recenti**, cioè a partire dal 2011: 13 di cui 12 intervistati.

Hanno frequentato regolarmente



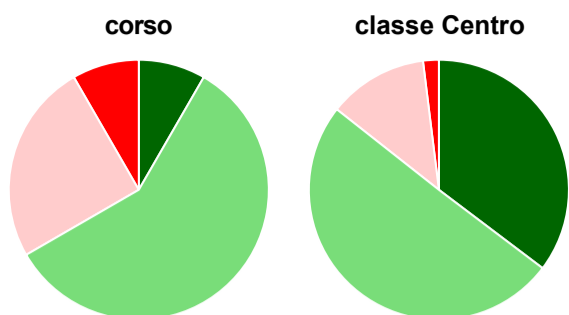
	corso	classe Centro
più del 75% degli insegnamenti previsti	100,0%	98,0%
tra il 50% e il 75%	-	2,0%
tra il 25% e il 50%	-	-
meno del 25%	-	-
non rispondono	-	-
Totale	100%	100%

Hanno ritenuto il carico di studio degli insegnamenti adeguato alla durata del corso di studio



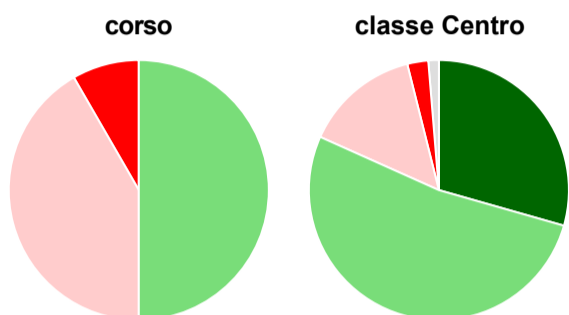
	corso	classe Centro
decisamente sì	33,3%	41,8%
più sì che no	50,0%	48,4%
più no che sì	8,3%	8,5%
decisamente no	8,3%	1,3%
non rispondono	-	-
Totale	100%	100%

Hanno ritenuto l'organizzazione degli esami (appelli, orari, informazioni, prenotazioni, ...) soddisfacente



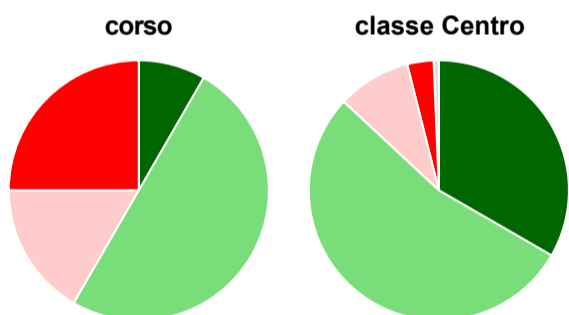
	corso	classe Centro
sempre o quasi sempre	8,3%	35,3%
per più della metà degli esami	58,3%	50,3%
per meno della metà degli esami	25,0%	12,4%
mai o quasi mai	8,3%	2,0%
non rispondono	-	-
Totale	100%	100%

Sono soddisfatti dei rapporti con i docenti in generale



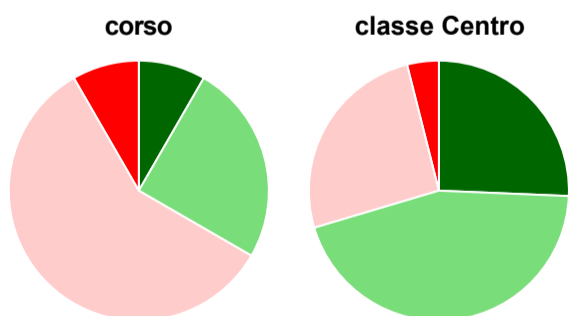
	corso	classe Centro
decisamente sì	-	29,4%
più sì che no	50,0%	52,3%
più no che sì	41,7%	14,4%
decisamente no	8,3%	2,6%
non rispondono	-	1,3%
Totale	100%	100%

Sono complessivamente soddisfatti del corso di laurea



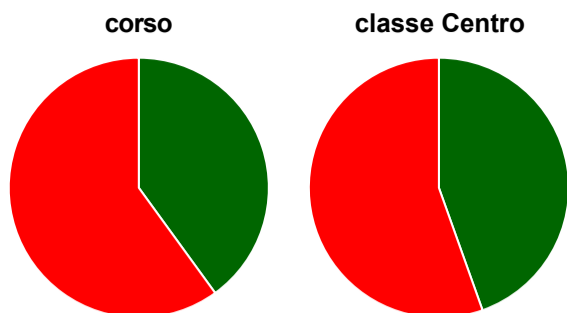
	corso	classe Centro
decisamente sì	8,3%	33,3%
più sì che no	50,0%	53,6%
più no che sì	16,7%	9,2%
decisamente no	25,0%	3,3%
non rispondono	-	0,7%
Totale	100%	100%

Valutazione delle aule



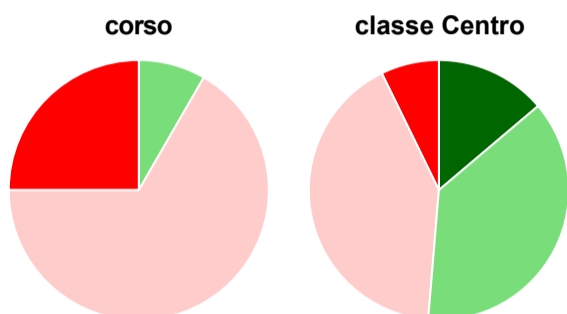
	corso	classe Centro
Hanno utilizzato le aule:	100,0%	99,3%
Valutazione (per 100 fruitori):		
sempre o quasi sempre adeguate	8,3%	25,7%
spesso adeguate	25,0%	44,7%
raramente adeguate	58,3%	25,7%
mai adeguate	8,3%	3,9%
Totale	100%	100%

Valutazione delle postazioni informatiche



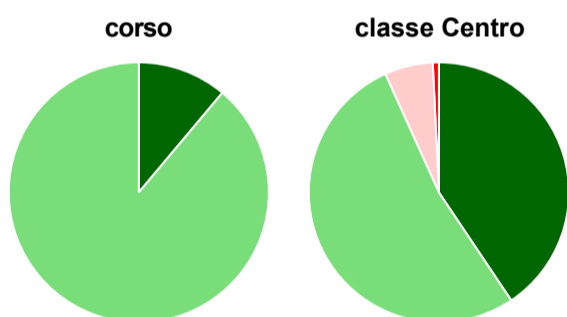
	corso	classe Centro
Hanno utilizzato le postazioni informatiche:	83,3%	71,9%
Valutazione (per 100 fruitori):		
in numero adeguato	40,0%	44,5%
in numero inadeguato	60,0%	55,5%
Totale	100%	100%

Valutazione delle attrezzature per le altre attività didattiche (laboratori, attività pratiche, ...)



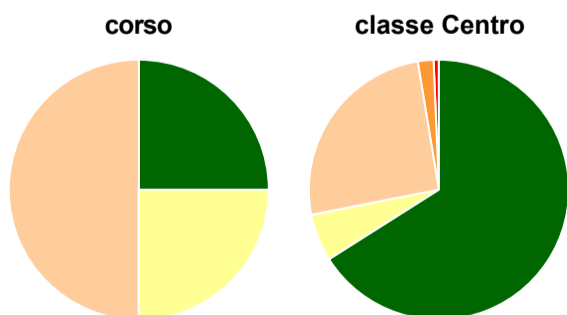
	corso	classe Centro
Hanno utilizzato le attrezzature per le altre attività didattiche (laboratori, attività pratiche, ...):	100,0%	99,3%
Valutazione (per 100 fruitori):		
sempre o quasi sempre adeguate	-	13,8%
spesso adeguate	8,3%	37,5%
raramente adeguate	66,7%	41,4%
mai adeguate	25,0%	7,2%
Totale	100%	100%

Valutazione dei servizi di biblioteca (prestito/consultazione, orari di apertura, ...)



	corso	classe Centro
Hanno utilizzato i servizi di biblioteca (prestito/consultazione, orari di apertura, ...):	75,0%	86,9%
Valutazione (per 100 fruitori):		
decisamente positiva	11,1%	40,6%
abbastanza positiva	88,9%	52,6%
abbastanza negativa	-	6,0%
decisamente negativa	-	0,8%
Totale	100%	100%

Si iscriverebbero di nuovo all'università?



	corso	classe Centro
sì, allo stesso corso dell'Ateneo	25,0%	66,0%
sì, ma ad un altro corso dell'Ateneo	25,0%	5,9%
sì, allo stesso corso, ma in un altro Ateneo	50,0%	25,5%
sì, ma ad un altro corso e in un altro Ateneo	-	2,0%
non si iscriverebbero più all'università	-	0,7%
non rispondono	-	-
Totale	100%	100%

Condizione occupazionale

Anno di indagine: **2018**
dati aggiornati ad aprile 2019

Ateneo: **Università Politecnica delle Marche - laurea magistrale a ciclo unico**

Classe: **odontoiatria e protesi dentaria (LM-46)**

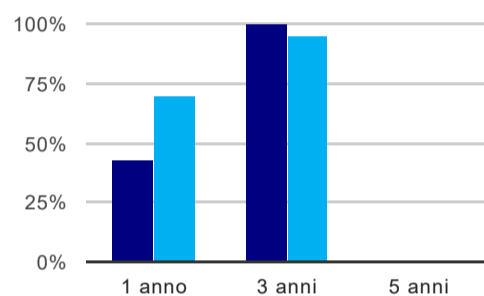
Corso: **odontoiatria e protesi dentaria (LM-46)**

Ripartizione territoriale sede del corso: **Centro**

(valori assoluti)	Laureati	Intervistati	Collettivo esaminato ^(b)	
Laureati del 2017 a 1 anno:	10	9	7	scheda di dettaglio
Laureati del 2015 a 3 anni:	14	10	9	scheda di dettaglio
Laureati del 2013 a 5 anni:	0	0	0	

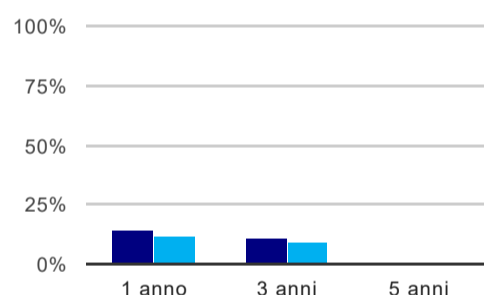
(b) Per una migliore confrontabilità della documentazione, si riportano i dati relativi ai **solli laureati che non lavoravano al momento della laurea**.

Tasso di occupazione⁽¹⁾



	1 anno	3 anni	5 anni
corso	42,9%	100,0%	
classe Centro	70,0%	95,3%	

Laureati che non lavorano, non cercano lavoro, ma sono impegnati in un corso universitario o in un tirocinio/praticantato⁽²⁾

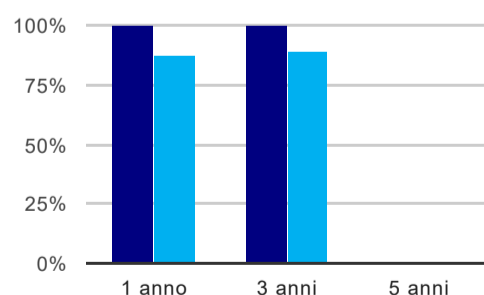


	1 anno	3 anni	5 anni
corso	14,3%	11,1%	
classe Centro	12,0%	9,4%	

Tempi di ingresso nel mercato del lavoro, dall'inizio della ricerca al reperimento del primo lavoro (medie, in mesi)

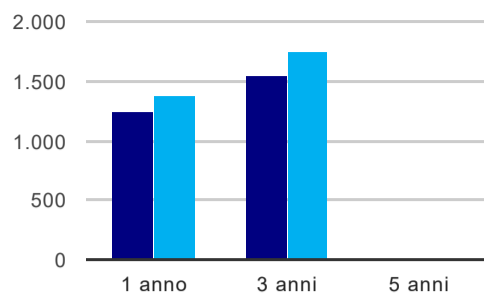
Non sono disponibili dati per valutare questo indicatore.

Occupati che, nel lavoro, utilizzano in misura elevata le competenze acquisite con la laurea



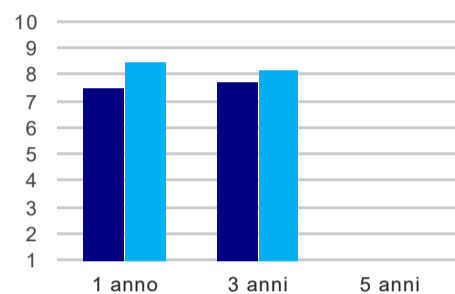
	1 anno	3 anni	5 anni
corso	100,0%	100,0%	
classe Centro	87,3%	88,9%	

Retribuzione mensile netta (medie, in euro)



	1 anno	3 anni	5 anni
corso	1.251	1.554	
classe Centro	1.379	1.753	

Soddisfazione per il lavoro svolto (medie, scala 1-10)



	1 anno	3 anni	5 anni
corso	7,5	7,8	
classe Centro	8,5	8,1	

(1) sono considerati occupati tutti coloro che dichiarano di svolgere una qualsiasi attività, anche di formazione o non in regola, purché retribuita.

(2) sono compresi quanti risultano impegnati in dottorati di ricerca, scuole di specializzazione, master universitari e, per i laureati di primo livello, altri corsi di laurea (di qualunque tipo, compresi i corsi attivati presso una delle Istituzioni di Alta Formazione Artistica e Musicale).