

## Scheda Unica Annuale - Soddisfazione per il corso di studio concluso e condizione occupazionale dei laureati

### Opzioni:

I dati **non includono** i laureati di corsi equivalenti del 509.  
 I dati sono confrontati con il totale della **classe di laurea** del complesso degli atenei.

### Soddisfazione per il corso di studio concluso

dati aggiornati ad aprile 2019

Ateneo: **Università Politecnica delle Marche - laurea magistrale a ciclo unico**

Classe: **architettura e ingegneria edile-architettura (LM-4 C.U.)**

Corso: **ingegneria edile-architettura (LM-4 c.u.)**

Laureati nell'anno solare 2018 (*valori assoluti*)

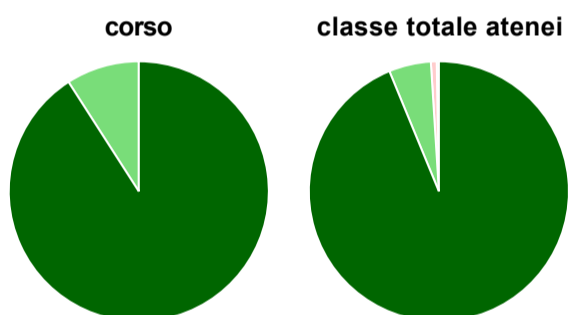
Laureati: **60**

Intervistati: **60**

Collettivo esaminato<sup>(a)</sup>: **22** [scheda di dettaglio](#)

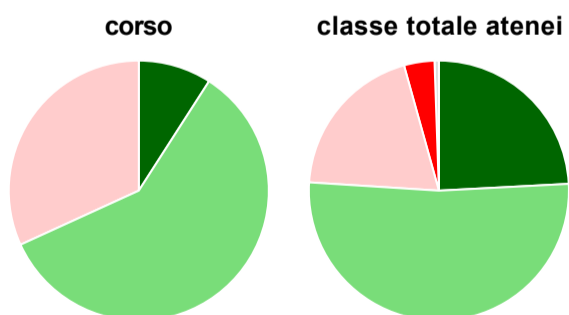
(a) Per una migliore confrontabilità della documentazione, si riportano i dati relativi ai **solli laureati che si sono iscritti al corso di laurea in anni recenti**, cioè a partire dal 2012: 22 di cui 22 intervistati.

#### Hanno frequentato regolarmente



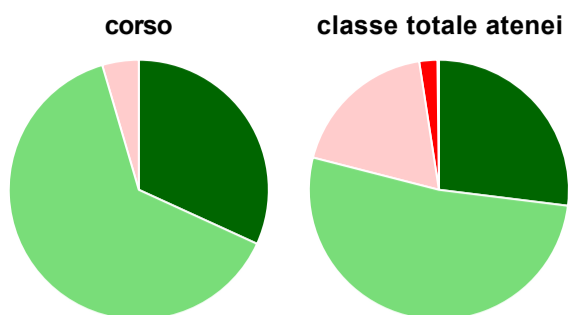
	corso	classe totale atenei
più del 75% degli insegnamenti previsti	90,9%	93,8%
tra il 50% e il 75%	9,1%	5,2%
tra il 25% e il 50%	-	0,7%
meno del 25%	-	-
non rispondono	-	0,3%
<b>Totale</b>	<b>100%</b>	<b>100%</b>

#### Hanno ritenuto il carico di studio degli insegnamenti adeguato alla durata del corso di studio



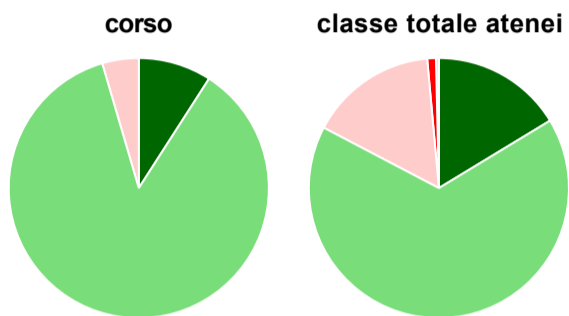
	corso	classe totale atenei
decisamente sì	9,1%	24,2%
più sì che no	59,1%	51,8%
più no che sì	31,8%	19,7%
decisamente no	-	3,8%
non rispondono	-	0,5%
<b>Totale</b>	<b>100%</b>	<b>100%</b>

### Hanno ritenuto l'organizzazione degli esami (appelli, orari, informazioni, prenotazioni, ...) soddisfacente



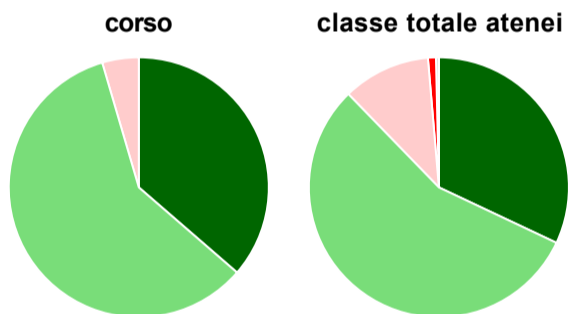
	corso	classe totale atenei
sempre o quasi sempre	31,8%	27,0%
per più della metà degli esami	63,6%	52,0%
per meno della metà degli esami	4,5%	18,6%
mai o quasi mai	-	2,3%
non rispondono	-	0,2%
<b>Totale</b>	<b>100%</b>	<b>100%</b>

### Sono soddisfatti dei rapporti con i docenti in generale



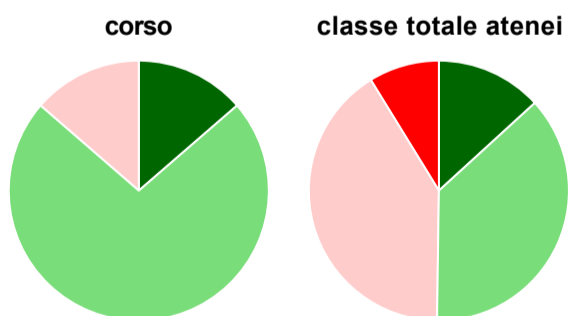
	corso	classe totale atenei
decisamente sì	9,1%	16,3%
più sì che no	86,4%	66,4%
più no che sì	4,5%	15,9%
decisamente no	-	1,1%
non rispondono	-	0,4%
<b>Totale</b>	<b>100%</b>	<b>100%</b>

### Sono complessivamente soddisfatti del corso di laurea



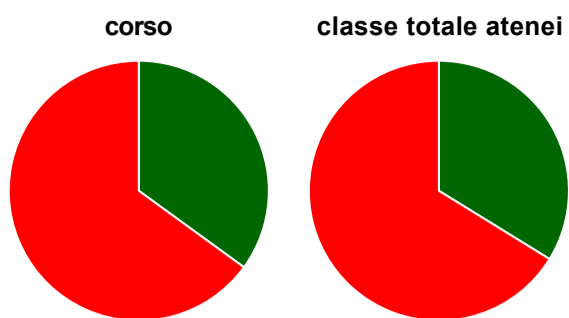
	corso	classe totale atenei
decisamente sì	36,4%	32,0%
più sì che no	59,1%	55,7%
più no che sì	4,5%	10,9%
decisamente no	-	1,0%
non rispondono	-	0,4%
<b>Totale</b>	<b>100%</b>	<b>100%</b>

### Valutazione delle aule



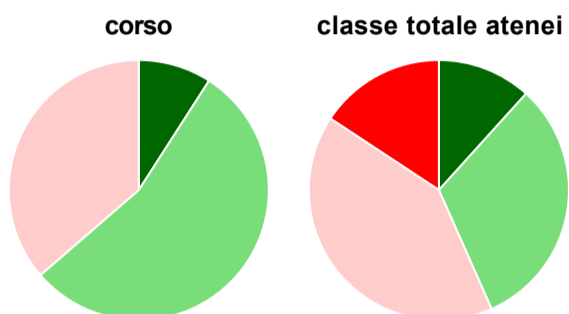
	corso	classe totale atenei
<b>Hanno utilizzato le aule:</b>	<b>100,0%</b>	<b>99,6%</b>
<b>Valutazione (per 100 fruitori):</b>		
sempre o quasi sempre adeguate	13,6%	13,2%
spesso adeguate	72,7%	37,0%
raramente adeguate	13,6%	41,0%
mai adeguate	-	8,8%
<b>Totale</b>	<b>100%</b>	<b>100%</b>

## Valutazione delle postazioni informatiche



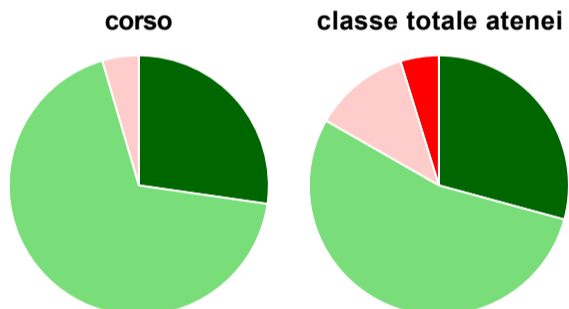
	corso	classe totale atenei
<b>Hanno utilizzato le postazioni informatiche:</b>	<b>90,9%</b>	<b>58,7%</b>
<b>Valutazione (per 100 fruitori):</b>		
in numero adeguato	35,0%	33,8%
in numero inadeguato	65,0%	66,2%
<b>Totale</b>	<b>100%</b>	<b>100%</b>

## Valutazione delle attrezzature per le altre attività didattiche (laboratori, attività pratiche, ...)



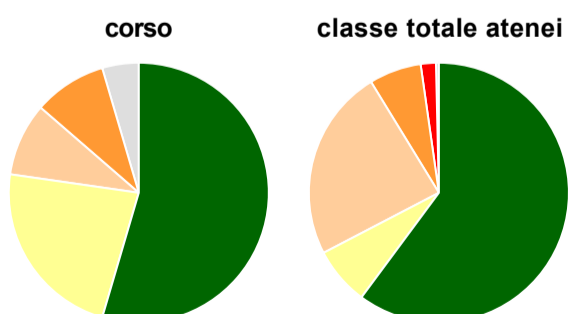
	corso	classe totale atenei
<b>Hanno utilizzato le attrezzature per le altre attività didattiche (laboratori, attività pratiche, ...):</b>	<b>100,0%</b>	<b>96,3%</b>
<b>Valutazione (per 100 fruitori):</b>		
sempre o quasi sempre adeguate	9,1%	11,7%
spesso adeguate	54,5%	31,6%
raramente adeguate	36,4%	40,9%
mai adeguate	-	15,7%
<b>Totale</b>	<b>100%</b>	<b>100%</b>

## Valutazione dei servizi di biblioteca (prestito/consultazione, orari di apertura, ...)



	corso	classe totale atenei
<b>Hanno utilizzato i servizi di biblioteca (prestito/consultazione, orari di apertura, ...):</b>	<b>100,0%</b>	<b>98,1%</b>
<b>Valutazione (per 100 fruitori):</b>		
decisamente positiva	27,3%	29,2%
abbastanza positiva	68,2%	54,0%
abbastanza negativa	4,5%	11,9%
decisamente negativa	-	4,8%
<b>Totale</b>	<b>100%</b>	<b>100%</b>

## Si iscriverebbero di nuovo all'università?



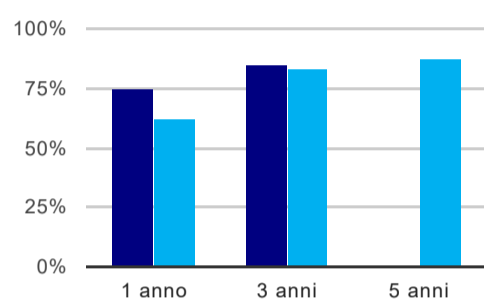
	corso	classe totale atenei
sì, allo stesso corso dell'Ateneo	54,5%	60,1%
sì, ma ad un altro corso dell'Ateneo	22,7%	7,2%
sì, allo stesso corso, ma in un altro Ateneo	9,1%	23,9%
sì, ma ad un altro corso e in un altro Ateneo	9,1%	6,5%
non si iscriverebbero più all'università	-	1,9%
non rispondono	4,5%	0,4%
<b>Totale</b>	<b>100%</b>	<b>100%</b>

Ateneo: **Università Politecnica delle Marche - laurea magistrale a ciclo unico**  
Classe: **architettura e ingegneria edile-architettura (LM-4 C.U.)**  
Corso: **ingegneria edile-architettura (LM-4 c.u.)**

(valori assoluti)	Laureati	Intervistati	Collettivo esaminato <sup>(b)</sup>	
Laureati del 2017 a 1 anno:	44	35	28	<a href="#">scheda di dettaglio</a>
Laureati del 2015 a 3 anni:	15	13	13	<a href="#">scheda di dettaglio</a>
Laureati del 2013 a 5 anni:	0	0	0	

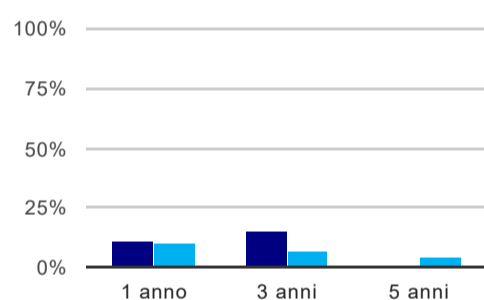
(b) Per una migliore confrontabilità della documentazione, si riportano i dati relativi ai **solli laureati che non lavoravano al momento della laurea**.

### Tasso di occupazione<sup>(1)</sup>



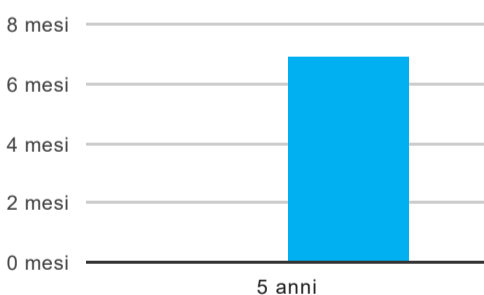
	1 anno	3 anni	5 anni
corso	75,0%	84,6%	
classe totale atenei	62,1%	83,1%	86,6%

### Laureati che non lavorano, non cercano lavoro, ma sono impegnati in un corso universitario o in un tirocinio/praticantato<sup>(2)</sup>



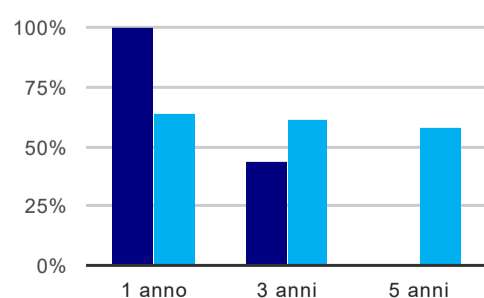
	1 anno	3 anni	5 anni
corso	10,7%	15,4%	
classe totale atenei	9,7%	6,5%	4,3%

### Tempi di ingresso nel mercato del lavoro, dall'inizio della ricerca al reperimento del primo lavoro (medie, in mesi)



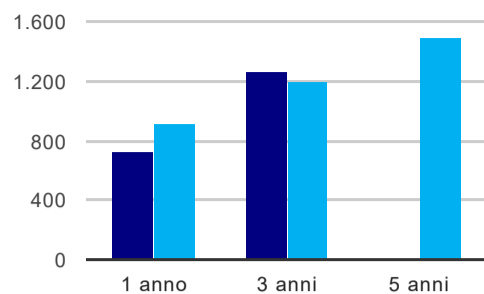
	1 anno	3 anni	5 anni
corso			
classe totale atenei			6,9 mesi

### Occupati che, nel lavoro, utilizzano in misura elevata le competenze acquisite con la laurea



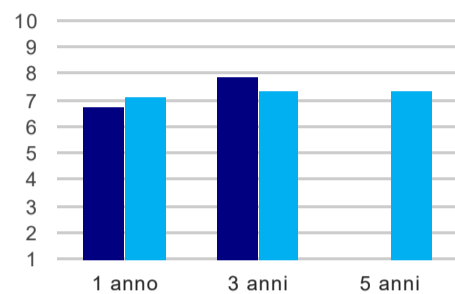
	1 anno	3 anni	5 anni
corso	100,0%	44,4%	
classe totale atenei	63,8%	60,8%	57,9%

### Retribuzione mensile netta (medie, in euro)



	1 anno	3 anni	5 anni
corso	730	1.264	1.486
classe totale atenei	910	1.201	1.486

### Soddisfazione per il lavoro svolto (medie, scala 1-10)



	1 anno	3 anni	5 anni
corso	6,8	7,9	7,4
classe totale atenei	7,1	7,4	7,4

(1) sono considerati occupati tutti coloro che dichiarano di svolgere una qualsiasi attività, anche di formazione o non in regola, purché retribuita.

(2) sono compresi quanti risultano impegnati in dottorati di ricerca, scuole di specializzazione, master universitari e, per i laureati di primo livello, altri corsi di laurea (di qualunque tipo, compresi i corsi attivati presso una delle Istituzioni di Alta Formazione Artistica e Musicale).

## Scheda Unica Annuale - Soddisfazione per il corso di studio concluso e condizione occupazionale dei laureati

### Opzioni:

I dati **non includono** i laureati di corsi equivalenti del 509.  
 I dati sono confrontati con il totale della **classe di laurea** della medesima ripartizione territoriale.

### Soddisfazione per il corso di studio concluso

dati aggiornati ad aprile 2019

Ateneo: **Università Politecnica delle Marche - laurea magistrale a ciclo unico**

Classe: **architettura e ingegneria edile-architettura (LM-4 C.U.)**

Corso: **ingegneria edile-architettura (LM-4 c.u.)**

Ripartizione territoriale sede del corso: **Centro**

Laureati nell'anno solare 2018 (*valori assoluti*)

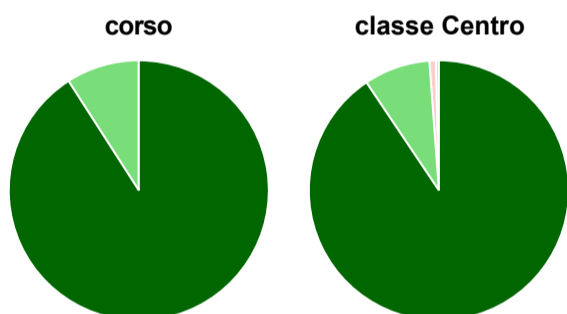
Laureati: **60**

Intervistati: **60**

Collettivo esaminato<sup>(a)</sup>: **22** [scheda di dettaglio](#)

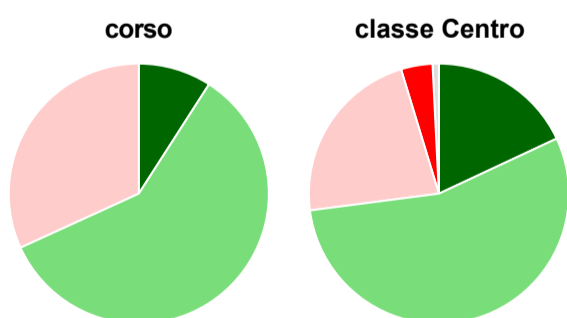
(a) Per una migliore confrontabilità della documentazione, si riportano i dati relativi ai **solli laureati che si sono iscritti al corso di laurea in anni recenti**, cioè a partire dal 2012: 22 di cui 22 intervistati.

#### Hanno frequentato regolarmente



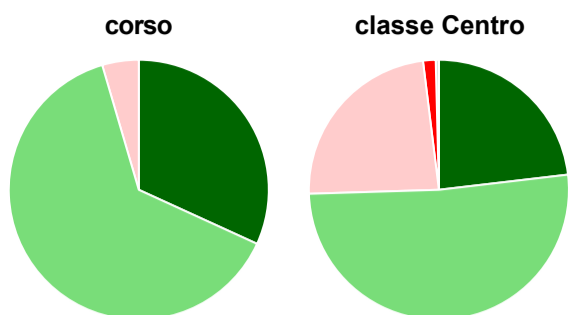
	corso	classe Centro
■ più del 75% degli insegnamenti previsti	90,9%	90,6%
■ tra il 50% e il 75%	9,1%	8,2%
■ tra il 25% e il 50%	-	0,8%
■ meno del 25%	-	-
■ non rispondono	-	0,4%
<b>Totale</b>	<b>100%</b>	<b>100%</b>

#### Hanno ritenuto il carico di studio degli insegnamenti adeguato alla durata del corso di studio



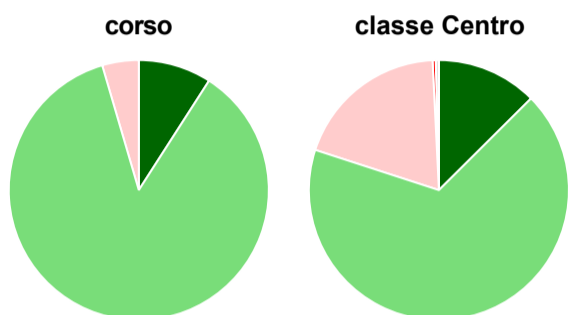
	corso	classe Centro
■ decisamente sì	9,1%	18,0%
■ più sì che no	59,1%	54,9%
■ più no che sì	31,8%	22,4%
■ decisamente no	-	3,9%
■ non rispondono	-	0,8%
<b>Totale</b>	<b>100%</b>	<b>100%</b>

### Hanno ritenuto l'organizzazione degli esami (appelli, orari, informazioni, prenotazioni, ...) soddisfacente



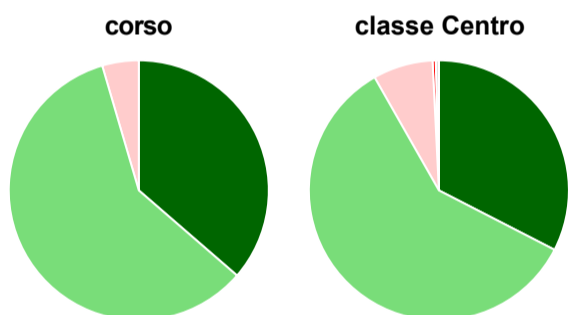
	corso	classe Centro
sempre o quasi sempre	31,8%	23,1%
per più della metà degli esami	63,6%	51,4%
per meno della metà degli esami	4,5%	23,5%
mai o quasi mai	-	1,6%
non rispondono	-	0,4%
<b>Totale</b>	<b>100%</b>	<b>100%</b>

### Sono soddisfatti dei rapporti con i docenti in generale



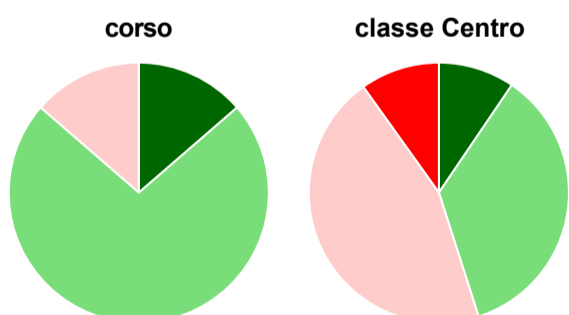
	corso	classe Centro
decisamente sì	9,1%	12,5%
più sì che no	86,4%	67,5%
più no che sì	4,5%	19,2%
decisamente no	-	0,4%
non rispondono	-	0,4%
<b>Totale</b>	<b>100%</b>	<b>100%</b>

### Sono complessivamente soddisfatti del corso di laurea



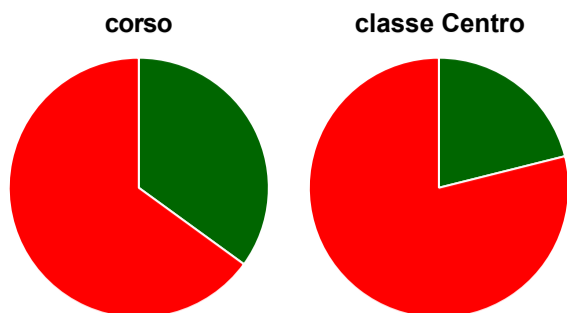
	corso	classe Centro
decisamente sì	36,4%	32,5%
più sì che no	59,1%	59,2%
più no che sì	4,5%	7,5%
decisamente no	-	0,4%
non rispondono	-	0,4%
<b>Totale</b>	<b>100%</b>	<b>100%</b>

### Valutazione delle aule



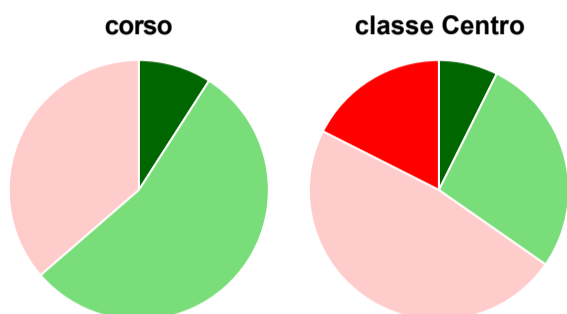
	corso	classe Centro
<b>Hanno utilizzato le aule:</b>	<b>100,0%</b>	<b>99,2%</b>
<b>Valutazione (per 100 fruitori):</b>		
sempre o quasi sempre adeguate	13,6%	9,5%
spesso adeguate	72,7%	35,6%
raramente adeguate	13,6%	45,1%
mai adeguate	-	9,9%
<b>Totale</b>	<b>100%</b>	<b>100%</b>

## Valutazione delle postazioni informatiche



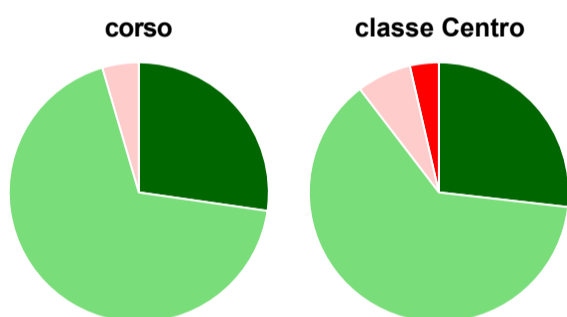
	corso	classe Centro
<b>Hanno utilizzato le postazioni informatiche:</b>	<b>90,9%</b>	<b>50,2%</b>
<b>Valutazione (per 100 fruitori):</b>		
in numero adeguato	35,0%	21,1%
in numero inadeguato	65,0%	78,9%
<b>Totale</b>	<b>100%</b>	<b>100%</b>

## Valutazione delle attrezzature per le altre attività didattiche (laboratori, attività pratiche, ...)



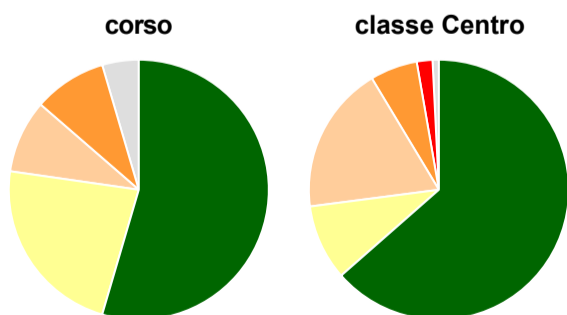
	corso	classe Centro
<b>Hanno utilizzato le attrezzature per le altre attività didattiche (laboratori, attività pratiche, ...):</b>	<b>100,0%</b>	<b>96,1%</b>
<b>Valutazione (per 100 fruitori):</b>		
sempre o quasi sempre adeguate	9,1%	7,3%
spesso adeguate	54,5%	27,3%
raramente adeguate	36,4%	47,8%
mai adeguate	-	17,6%
<b>Totale</b>	<b>100%</b>	<b>100%</b>

## Valutazione dei servizi di biblioteca (prestito/consultazione, orari di apertura, ...)



	corso	classe Centro
<b>Hanno utilizzato i servizi di biblioteca (prestito/consultazione, orari di apertura, ...):</b>	<b>100,0%</b>	<b>98,0%</b>
<b>Valutazione (per 100 fruitori):</b>		
decisamente positiva	27,3%	26,8%
abbastanza positiva	68,2%	62,8%
abbastanza negativa	4,5%	6,8%
decisamente negativa	-	3,6%
<b>Totale</b>	<b>100%</b>	<b>100%</b>

## Si iscriverebbero di nuovo all'università?



	corso	classe Centro
sì, allo stesso corso dell'Ateneo	54,5%	63,5%
sì, ma ad un altro corso dell'Ateneo	22,7%	9,4%
sì, allo stesso corso, ma in un altro Ateneo	9,1%	18,4%
sì, ma ad un altro corso e in un altro Ateneo	9,1%	5,9%
non si iscriverebbero più all'università	-	2,0%
non rispondono	4,5%	0,8%
<b>Totale</b>	<b>100%</b>	<b>100%</b>



# Condizione occupazionale

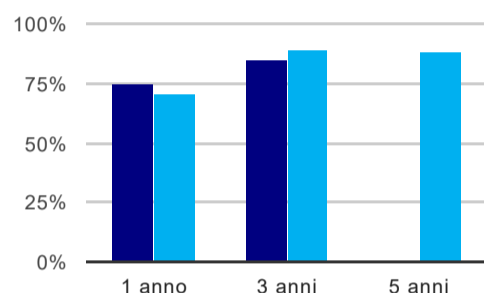
Anno di indagine: **2018**  
dati aggiornati ad aprile 2019

Ateneo: **Università Politecnica delle Marche - laurea magistrale a ciclo unico**  
Classe: **architettura e ingegneria edile-architettura (LM-4 C.U.)**  
Corso: **ingegneria edile-architettura (LM-4 c.u.)**  
Ripartizione territoriale sede del corso: **Centro**

(valori assoluti)	Laureati	Intervistati	Collettivo esaminato <sup>(b)</sup>	
Laureati del 2017 a 1 anno:	44	35	28	<a href="#">scheda di dettaglio</a>
Laureati del 2015 a 3 anni:	15	13	13	<a href="#">scheda di dettaglio</a>
Laureati del 2013 a 5 anni:	0	0	0	

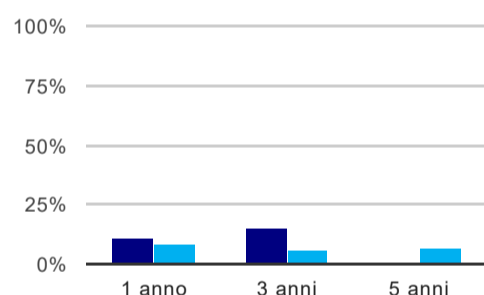
(b) Per una migliore confrontabilità della documentazione, si riportano i dati relativi ai **solli laureati che non lavoravano al momento della laurea**.

## Tasso di occupazione<sup>(1)</sup>



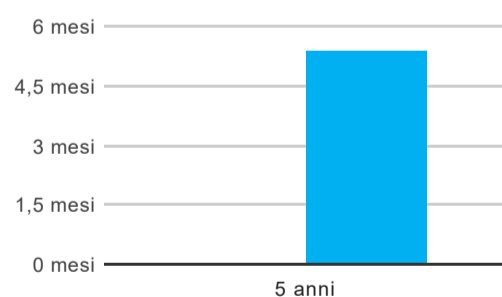
	1 anno	3 anni	5 anni
corso	75,0%	84,6%	
classe Centro	71,4%	88,8%	88,4%

## Laureati che non lavorano, non cercano lavoro, ma sono impegnati in un corso universitario o in un tirocinio/praticantato<sup>(2)</sup>



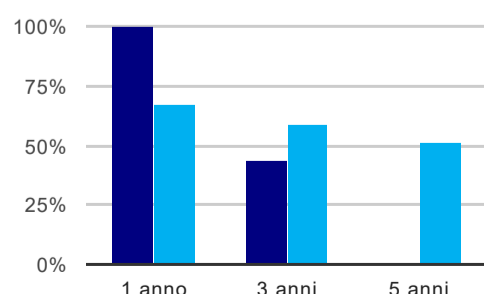
	1 anno	3 anni	5 anni
corso	10,7%	15,4%	
classe Centro	8,0%	6,4%	7,0%

## Tempi di ingresso nel mercato del lavoro, dall'inizio della ricerca al reperimento del primo lavoro (medie, in mesi)



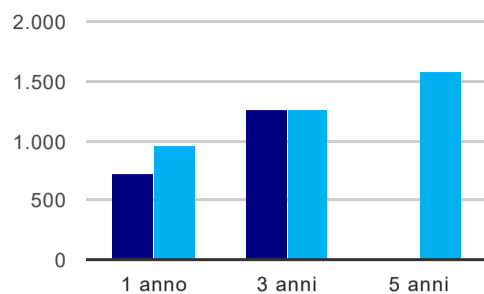
	1 anno	3 anni	5 anni
corso			
classe Centro			5,4 mesi

## Occupati che, nel lavoro, utilizzano in misura elevata le competenze acquisite con la laurea



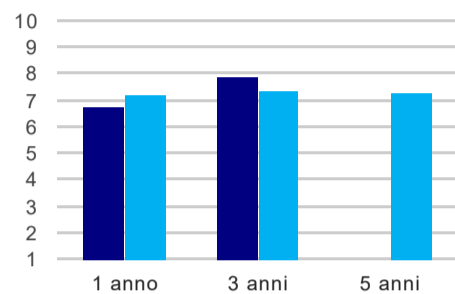
	1 anno	3 anni	5 anni
corso	100,0%	44,4%	
classe Centro	67,2%	59,1%	50,7%

### Retribuzione mensile netta (medie, in euro)



	1 anno	3 anni	5 anni
corso	730	1.264	
classe Centro	953	1.260	1.580

### Soddisfazione per il lavoro svolto (medie, scala 1-10)



	1 anno	3 anni	5 anni
corso	6,8	7,9	
classe Centro	7,2	7,4	7,3

(1) sono considerati occupati tutti coloro che dichiarano di svolgere una qualsiasi attività, anche di formazione o non in regola, purché retribuita.

(2) sono compresi quanti risultano impegnati in dottorati di ricerca, scuole di specializzazione, master universitari e, per i laureati di primo livello, altri corsi di laurea (di qualunque tipo, compresi i corsi attivati presso una delle Istituzioni di Alta Formazione Artistica e Musicale).