

Scheda Unica Annuale - Soddisfazione per il corso di studio concluso e condizione occupazionale dei laureati

Opzioni:

I dati **non includono** i laureati di corsi equivalenti del 509.
 I dati sono confrontati con il totale della **classe di laurea** del complesso degli atenei.

Soddisfazione per il corso di studio concluso

dati aggiornati ad aprile 2019

Ateneo: **Università Politecnica delle Marche - laurea magistrale biennale**

Classe: **scienze dell'economia (LM-56)**

Corso: **international economics and commerce - già economia e commercio internazionale (LM-56)**

Laureati nell'anno solare 2018 (*valori assoluti*)

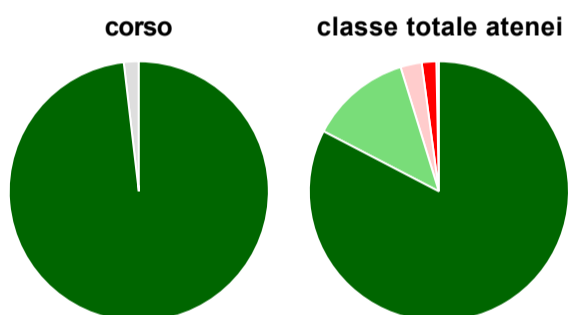
Laureati: **59**

Intervistati: **57**

Collettivo esaminato^(a): **56** [scheda di dettaglio](#)

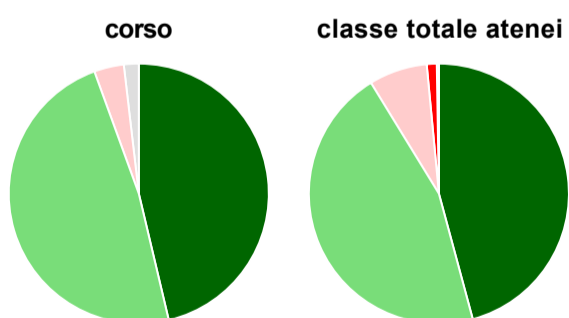
(a) Per una migliore confrontabilità della documentazione, si riportano i dati relativi ai **solli laureati che si sono iscritti al corso di laurea in anni recenti**, cioè a partire dal 2015: 56 di cui 54 intervistati.

Hanno frequentato regolarmente



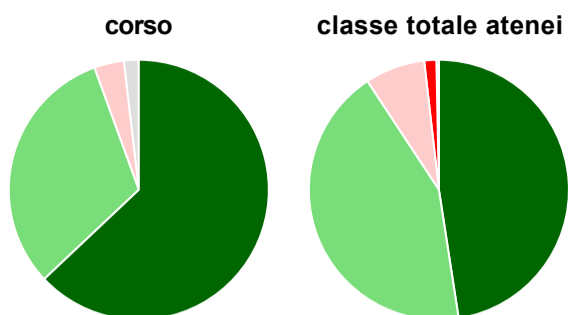
	corso	classe totale atenei
più del 75% degli insegnamenti previsti	98,1%	82,6%
tra il 50% e il 75%	-	12,6%
tra il 25% e il 50%	-	2,6%
meno del 25%	-	1,8%
non rispondono	1,9%	0,3%
Totale	100%	100%

Hanno ritenuto il carico di studio degli insegnamenti adeguato alla durata del corso di studio



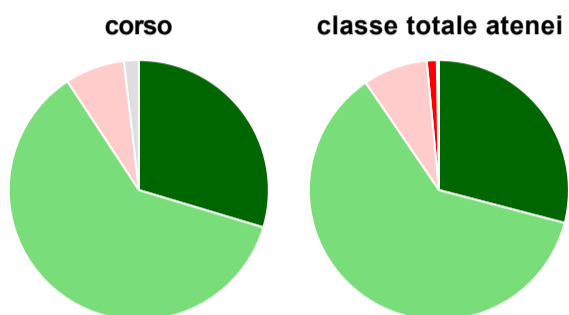
	corso	classe totale atenei
decisamente sì	46,3%	45,8%
più sì che no	48,1%	45,4%
più no che sì	3,7%	7,3%
decisamente no	-	1,2%
non rispondono	1,9%	0,3%
Totale	100%	100%

Hanno ritenuto l'organizzazione degli esami (appelli, orari, informazioni, prenotazioni, ...) soddisfacente



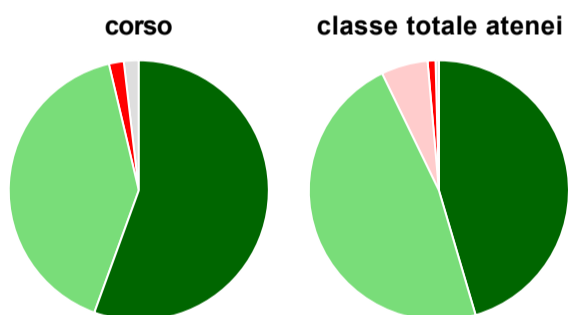
	corso	classe totale atenei
sempre o quasi sempre	63,0%	47,6%
per più della metà degli esami	31,5%	43,2%
per meno della metà degli esami	3,7%	7,5%
mai o quasi mai	-	1,5%
non rispondono	1,9%	0,3%
Totale	100%	100%

Sono soddisfatti dei rapporti con i docenti in generale



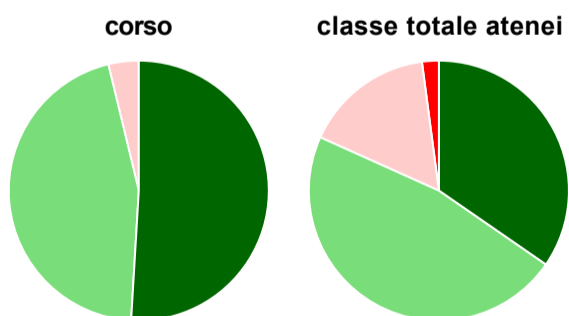
	corso	classe totale atenei
decisamente sì	29,6%	29,1%
più sì che no	61,1%	61,4%
più no che sì	7,4%	8,0%
decisamente no	-	1,2%
non rispondono	1,9%	0,3%
Totale	100%	100%

Sono complessivamente soddisfatti del corso di laurea



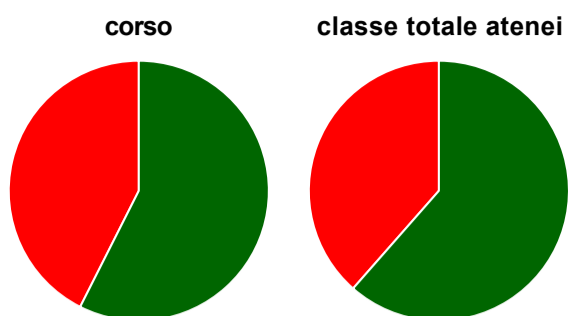
	corso	classe totale atenei
decisamente sì	55,6%	45,4%
più sì che no	40,7%	47,4%
più no che sì	-	5,8%
decisamente no	1,9%	1,0%
non rispondono	1,9%	0,4%
Totale	100%	100%

Valutazione delle aule



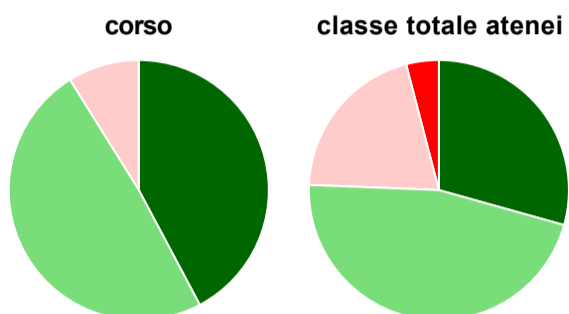
	corso	classe totale atenei
Hanno utilizzato le aule:	98,1%	99,2%
Valutazione (per 100 fruitori):		
sempre o quasi sempre adeguate	50,9%	34,6%
spesso adeguate	45,3%	47,1%
raramente adeguate	3,8%	16,2%
mai adeguate	-	2,1%
Totale	100%	100%

Valutazione delle postazioni informatiche



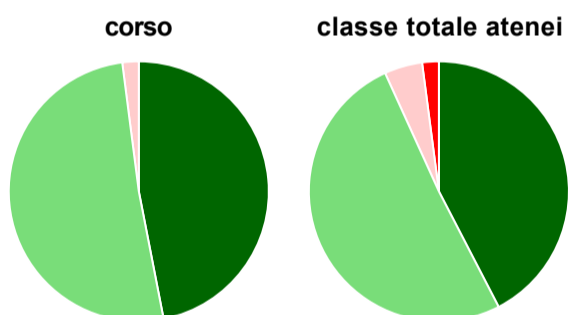
	corso	classe totale atenei
Hanno utilizzato le postazioni informatiche:	87,0%	86,5%
Valutazione (per 100 fruitori):		
in numero adeguato	57,4%	61,5%
in numero inadeguato	42,6%	38,5%
Totale	100%	100%

Valutazione delle attrezzature per le altre attività didattiche (laboratori, attività pratiche, ...)



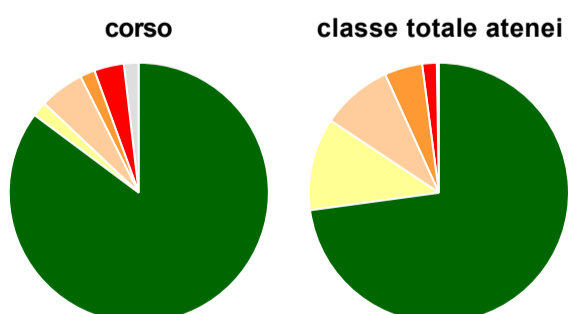
	corso	classe totale atenei
Hanno utilizzato le attrezzature per le altre attività didattiche (laboratori, attività pratiche, ...):	83,3%	80,4%
Valutazione (per 100 fruitori):		
sempre o quasi sempre adeguate	42,2%	29,3%
spesso adeguate	48,9%	46,3%
raramente adeguate	8,9%	20,3%
mai adeguate	-	4,1%
Totale	100%	100%

Valutazione dei servizi di biblioteca (prestito/consultazione, orari di apertura, ...)



	corso	classe totale atenei
Hanno utilizzato i servizi di biblioteca (prestito/consultazione, orari di apertura, ...):	90,7%	89,9%
Valutazione (per 100 fruitori):		
decisamente positiva	46,9%	42,4%
abbastanza positiva	51,0%	50,8%
abbastanza negativa	2,0%	4,7%
decisamente negativa	-	2,1%
Totale	100%	100%

Si iscriverebbero di nuovo all'università?



	corso	classe totale atenei
sì, allo stesso corso dell'Ateneo	85,2%	72,8%
sì, ma ad un altro corso dell'Ateneo	1,9%	11,5%
sì, allo stesso corso, ma in un altro Ateneo	5,6%	8,9%
sì, ma ad un altro corso e in un altro Ateneo	1,9%	4,7%
non si iscriverebbero più all'università	3,7%	1,8%
non rispondono	1,9%	0,3%
Totale	100%	100%

Ateneo: **Università Politecnica delle Marche - laurea magistrale biennale**

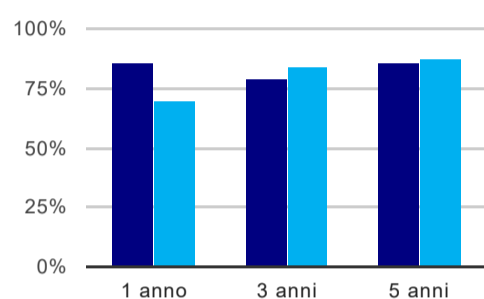
Classe: **scienze dell'economia (LM-56)**

Corso: **international economics and commerce - già economia e commercio internazionale (LM-56)**

(valori assoluti)	Laureati	Intervistati	Collettivo esaminato ^(b)	
Laureati del 2017 a 1 anno:	71	50	35	scheda di dettaglio
Laureati del 2015 a 3 anni:	71	38	29	scheda di dettaglio
Laureati del 2013 a 5 anni:	78	49	35	scheda di dettaglio

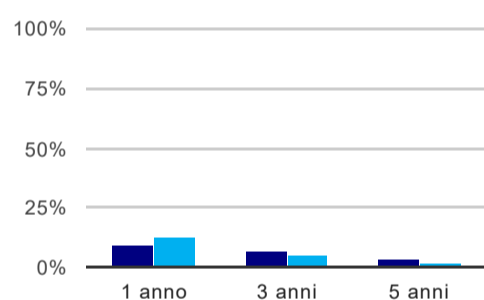
(b) Per una migliore confrontabilità della documentazione, si riportano i dati relativi ai **solli laureati che non lavoravano al momento della laurea**.

Tasso di occupazione⁽¹⁾



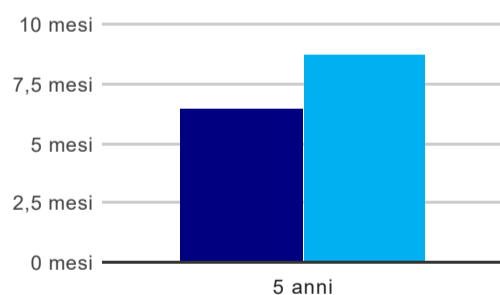
	1 anno	3 anni	5 anni
corso	85,7%	79,3%	85,7%
classe totale atenei	70,2%	83,5%	86,7%

Laureati che non lavorano, non cercano lavoro, ma sono impegnati in un corso universitario o in un tirocinio/praticantato⁽²⁾



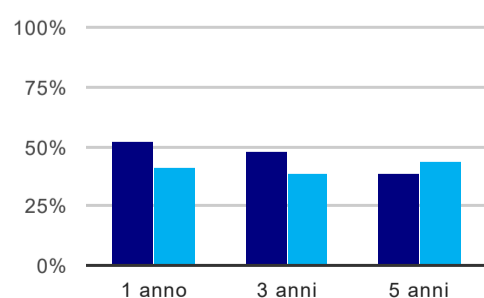
	1 anno	3 anni	5 anni
corso	8,6%	6,9%	2,9%
classe totale atenei	12,8%	5,3%	2,3%

Tempi di ingresso nel mercato del lavoro, dall'inizio della ricerca al reperimento del primo lavoro (medie, in mesi)



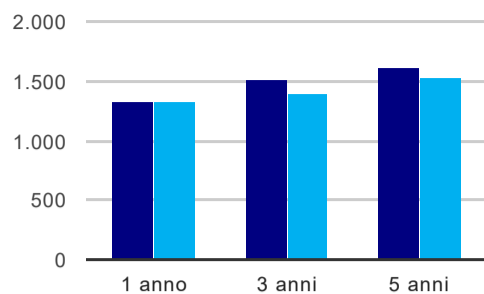
	1 anno	3 anni	5 anni
corso			6,5 mesi
classe totale atenei			8,8 mesi

Occupati che, nel lavoro, utilizzano in misura elevata le competenze acquisite con la laurea



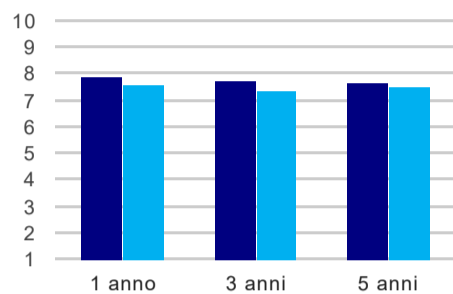
	1 anno	3 anni	5 anni
corso	51,9%	47,6%	39,3%
classe totale atenei	40,5%	39,5%	44,4%

Retribuzione mensile netta (medie, in euro)



	1 anno	3 anni	5 anni
corso	1.326	1.513	1.621
classe totale atenei	1.320	1.401	1.524

Soddisfazione per il lavoro svolto (medie, scala 1-10)



	1 anno	3 anni	5 anni
corso	7,9	7,8	7,7
classe totale atenei	7,6	7,4	7,5

(1) sono considerati occupati tutti coloro che dichiarano di svolgere una qualsiasi attività, anche di formazione o non in regola, purché retribuita.

(2) sono compresi quanti risultano impegnati in dottorati di ricerca, scuole di specializzazione, master universitari e, per i laureati di primo livello, altri corsi di laurea (di qualunque tipo, compresi i corsi attivati presso una delle Istituzioni di Alta Formazione Artistica e Musicale).

Scheda Unica Annuale - Soddisfazione per il corso di studio concluso e condizione occupazionale dei laureati

Opzioni:

I dati **non includono** i laureati di corsi equivalenti del 509.
 I dati sono confrontati con il totale della **classe di laurea** della medesima ripartizione territoriale.

Soddisfazione per il corso di studio concluso

dati aggiornati ad aprile 2019

Ateneo: **Università Politecnica delle Marche - laurea magistrale biennale**

Classe: **scienze dell'economia (LM-56)**

Corso: **international economics and commerce - già economia e commercio internazionale (LM-56)**

Ripartizione territoriale sede del corso: **Centro**

Laureati nell'anno solare 2018 (*valori assoluti*)

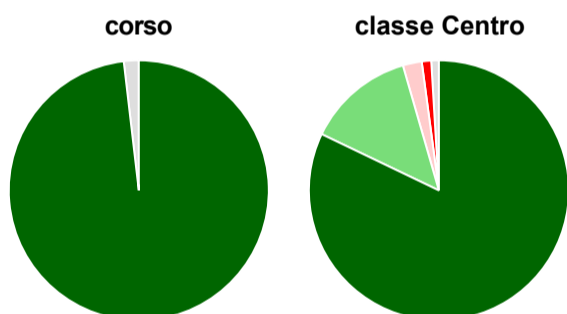
Laureati: **59**

Intervistati: **57**

Collettivo esaminato^(a): **56** [scheda di dettaglio](#)

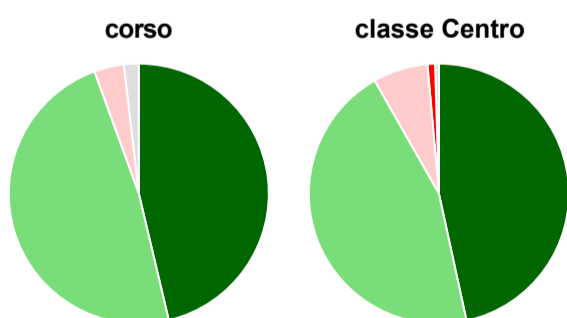
(a) Per una migliore confrontabilità della documentazione, si riportano i dati relativi ai **solli laureati che si sono iscritti al corso di laurea in anni recenti**, cioè a partire dal 2015: 56 di cui 54 intervistati.

Hanno frequentato regolarmente



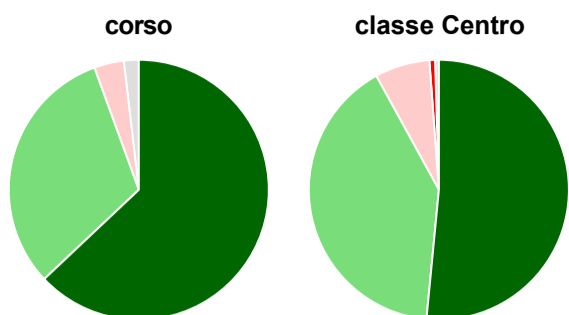
	corso	classe Centro
■ più del 75% degli insegnamenti previsti	98,1%	82,1%
■ tra il 50% e il 75%	-	13,4%
■ tra il 25% e il 50%	-	2,4%
■ meno del 25%	-	1,2%
■ non rispondono	1,9%	0,9%
Totale	100%	100%

Hanno ritenuto il carico di studio degli insegnamenti adeguato alla durata del corso di studio



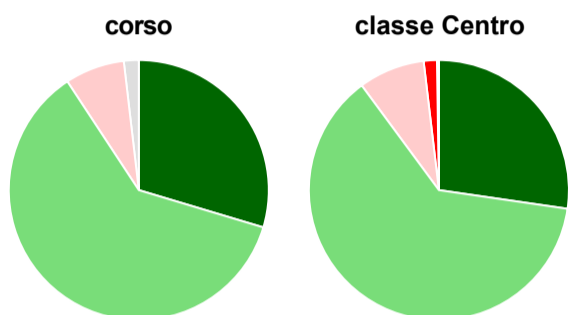
	corso	classe Centro
■ decisamente sì	46,3%	46,6%
■ più sì che no	48,1%	45,2%
■ più no che sì	3,7%	6,8%
■ decisamente no	-	0,9%
■ non rispondono	1,9%	0,5%
Totale	100%	100%

Hanno ritenuto l'organizzazione degli esami (appelli, orari, informazioni, prenotazioni, ...) soddisfacente



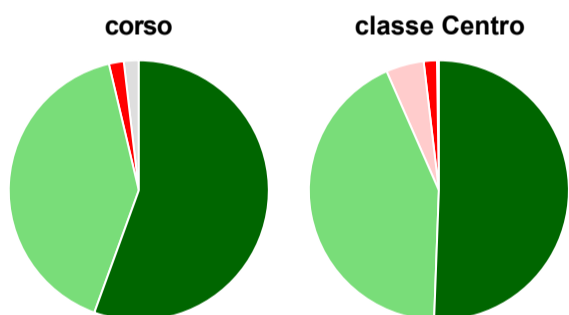
	corso	classe Centro
sempre o quasi sempre	63,0%	51,5%
per più della metà degli esami	31,5%	40,5%
per meno della metà degli esami	3,7%	6,8%
mai o quasi mai	-	0,7%
non rispondono	1,9%	0,5%
Totale	100%	100%

Sono soddisfatti dei rapporti con i docenti in generale



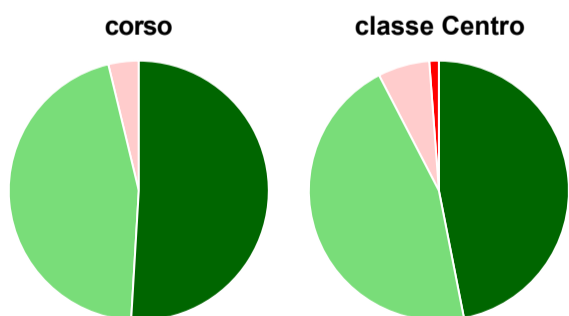
	corso	classe Centro
decisamente sì	29,6%	27,3%
più sì che no	61,1%	62,6%
più no che sì	7,4%	8,2%
decisamente no	-	1,6%
non rispondono	1,9%	0,2%
Totale	100%	100%

Sono complessivamente soddisfatti del corso di laurea



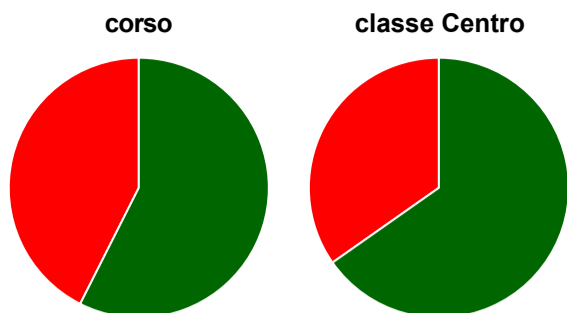
	corso	classe Centro
decisamente sì	55,6%	50,6%
più sì che no	40,7%	42,8%
più no che sì	-	4,7%
decisamente no	1,9%	1,6%
non rispondono	1,9%	0,2%
Totale	100%	100%

Valutazione delle aule



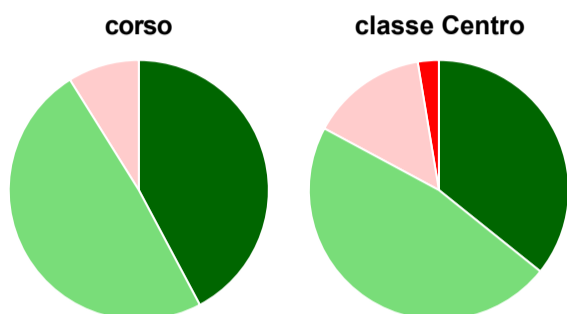
	corso	classe Centro
Hanno utilizzato le aule:	98,1%	98,8%
Valutazione (per 100 fruitori):		
sempre o quasi sempre adeguate	50,9%	46,9%
spesso adeguate	45,3%	45,5%
raramente adeguate	3,8%	6,4%
mai adeguate	-	1,2%
Totale	100%	100%

Valutazione delle postazioni informatiche



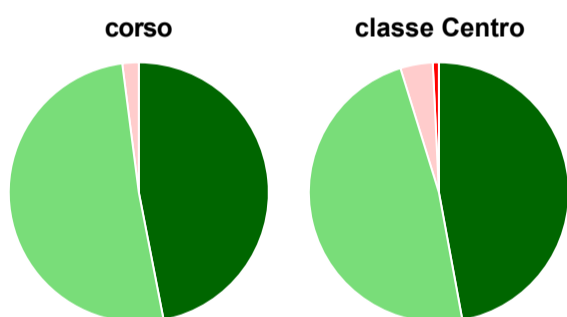
	corso	classe Centro
Hanno utilizzato le postazioni informatiche:	87,0%	88,7%
Valutazione (per 100 fruitori):		
in numero adeguato	57,4%	65,3%
in numero inadeguato	42,6%	34,7%
Totale	100%	100%

Valutazione delle attrezzature per le altre attività didattiche (laboratori, attività pratiche, ...)



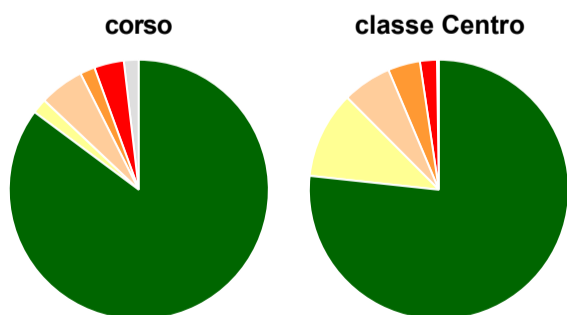
	corso	classe Centro
Hanno utilizzato le attrezzature per le altre attività didattiche (laboratori, attività pratiche, ...):	83,3%	80,9%
Valutazione (per 100 fruitori):		
sempre o quasi sempre adeguate	42,2%	35,8%
spesso adeguate	48,9%	47,1%
raramente adeguate	8,9%	14,5%
mai adeguate	-	2,6%
Totale	100%	100%

Valutazione dei servizi di biblioteca (prestito/consultazione, orari di apertura, ...)



	corso	classe Centro
Hanno utilizzato i servizi di biblioteca (prestito/consultazione, orari di apertura, ...):	90,7%	93,4%
Valutazione (per 100 fruitori):		
decisamente positiva	46,9%	47,1%
abbastanza positiva	51,0%	48,1%
abbastanza negativa	2,0%	4,0%
decisamente negativa	-	0,8%
Totale	100%	100%

Si iscriverebbero di nuovo all'università?



	corso	classe Centro
sì, allo stesso corso dell'Ateneo	85,2%	76,7%
sì, ma ad un altro corso dell'Ateneo	1,9%	10,8%
sì, allo stesso corso, ma in un altro Ateneo	5,6%	6,1%
sì, ma ad un altro corso e in un altro Ateneo	1,9%	4,0%
non si iscriverebbero più all'università	3,7%	2,1%
non rispondono	1,9%	0,2%
Totale	100%	100%

Condizione occupazionale

Anno di indagine: **2018**
dati aggiornati ad aprile 2019

Ateneo: **Università Politecnica delle Marche - laurea magistrale biennale**

Classe: **scienze dell'economia (LM-56)**

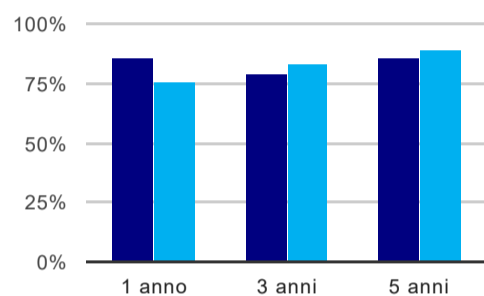
Corso: **international economics and commerce - già economia e commercio internazionale (LM-56)**

Ripartizione territoriale sede del corso: **Centro**

(valori assoluti)	Laureati	Intervistati	Collettivo esaminato ^(b)	
Laureati del 2017 a 1 anno:	71	50	35	scheda di dettaglio
Laureati del 2015 a 3 anni:	71	38	29	scheda di dettaglio
Laureati del 2013 a 5 anni:	78	49	35	scheda di dettaglio

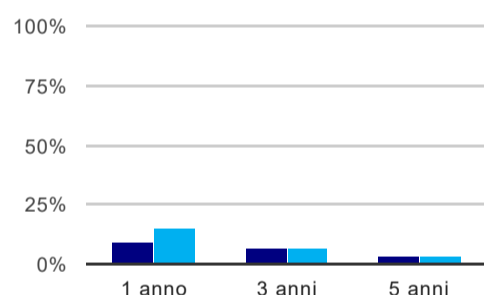
(b) Per una migliore confrontabilità della documentazione, si riportano i dati relativi ai **solli laureati che non lavoravano al momento della laurea**.

Tasso di occupazione⁽¹⁾



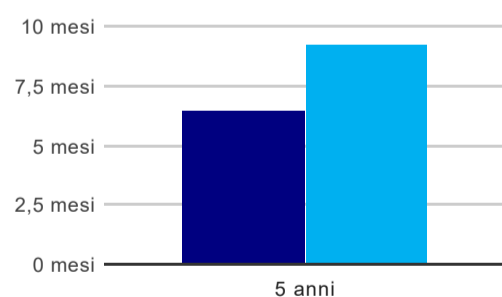
	1 anno	3 anni	5 anni
corso	85,7%	79,3%	85,7%
classe Centro	75,6%	83,4%	89,5%

Laureati che non lavorano, non cercano lavoro, ma sono impegnati in un corso universitario o in un tirocinio/praticantato⁽²⁾



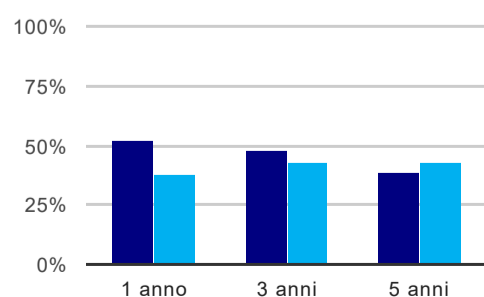
	1 anno	3 anni	5 anni
corso	8,6%	6,9%	2,9%
classe Centro	14,9%	6,9%	2,9%

Tempi di ingresso nel mercato del lavoro, dall'inizio della ricerca al reperimento del primo lavoro (medie, in mesi)



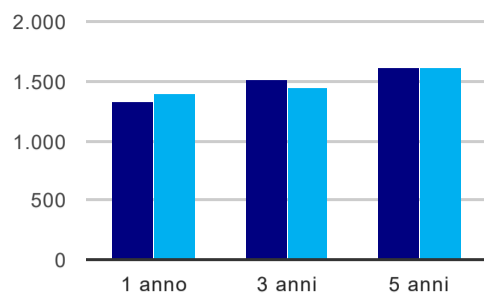
	1 anno	3 anni	5 anni
corso			6,5 mesi
classe Centro			9,2 mesi

Occupati che, nel lavoro, utilizzano in misura elevata le competenze acquisite con la laurea



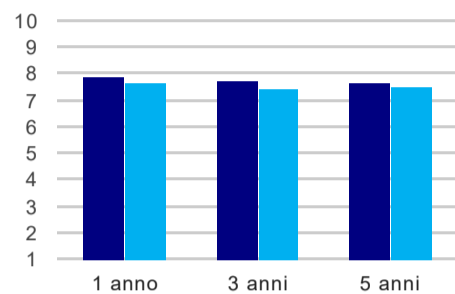
	1 anno	3 anni	5 anni
corso	51,9%	47,6%	39,3%
classe Centro	38,1%	43,5%	43,4%

Retribuzione mensile netta (medie, in euro)



	1 anno	3 anni	5 anni
corso	1.326	1.513	1.621
classe Centro	1.389	1.453	1.612

Soddisfazione per il lavoro svolto (medie, scala 1-10)



	1 anno	3 anni	5 anni
corso	7,9	7,8	7,7
classe Centro	7,6	7,4	7,5

(1) sono considerati occupati tutti coloro che dichiarano di svolgere una qualsiasi attività, anche di formazione o non in regola, purché retribuita.

(2) sono compresi quanti risultano impegnati in dottorati di ricerca, scuole di specializzazione, master universitari e, per i laureati di primo livello, altri corsi di laurea (di qualunque tipo, compresi i corsi attivati presso una delle Istituzioni di Alta Formazione Artistica e Musicale).