

Scheda Unica Annuale - Soddisfazione per il corso di studio concluso e condizione occupazionale dei laureati

Opzioni:

I dati **non includono** i laureati di corsi equivalenti del 509.
 I dati sono confrontati con il totale della **classe di laurea** del complesso degli atenei.

Soddisfazione per il corso di studio concluso

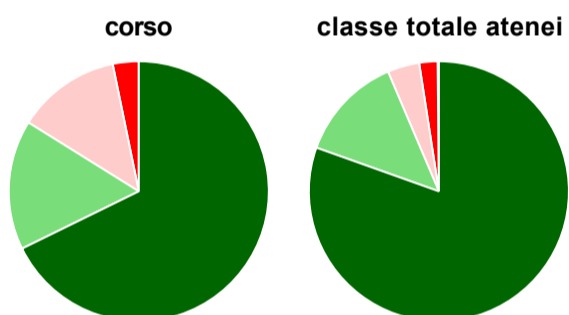
dati aggiornati ad aprile 2019

Ateneo: **Università Politecnica delle Marche - laurea magistrale biennale**
 Classe: **biologia (LM-6)**
 Corso: **biologia molecolare e applicata (LM-6)**

Laureati nell'anno solare 2018 (*valori assoluti*)
 Laureati: **41**
 Intervistati: **40**
 Collettivo esaminato^(a): **32** [scheda di dettaglio](#)

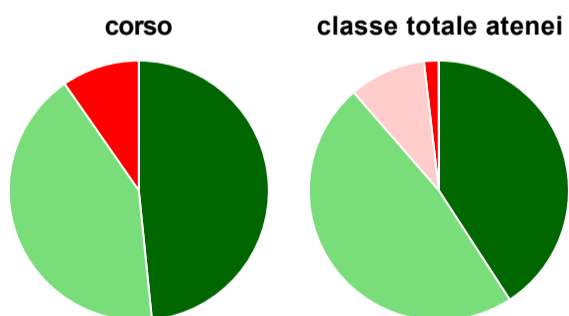
(a) Per una migliore confrontabilità della documentazione, si riportano i dati relativi ai **soli laureati che si sono iscritti al corso di laurea in anni recenti**, cioè a partire dal 2015: 32 di cui 31 intervistati.

Hanno frequentato regolarmente



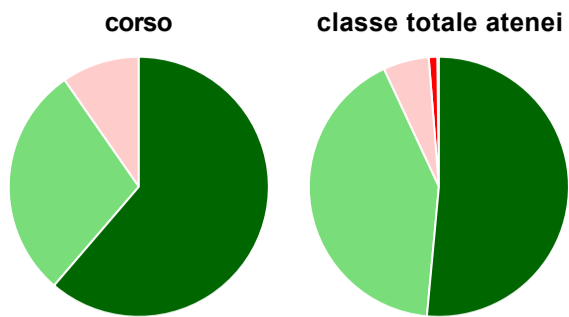
	corso	classe totale atenei
■ più del 75% degli insegnamenti previsti	67,7%	80,4%
■ tra il 50% e il 75%	16,1%	13,2%
■ tra il 25% e il 50%	12,9%	4,0%
■ meno del 25%	3,2%	2,3%
■ non rispondono	-	0,2%
Totale	100%	100%

Hanno ritenuto il carico di studio degli insegnamenti adeguato alla durata del corso di studio



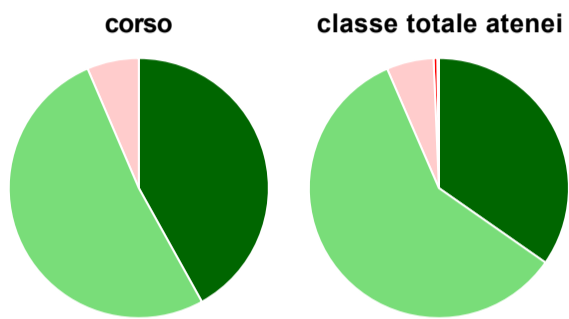
	corso	classe totale atenei
■ decisamente sì	48,4%	40,8%
■ più sì che no	41,9%	47,8%
■ più no che sì	-	9,5%
■ decisamente no	9,7%	1,8%
■ non rispondono	-	0,0%
Totale	100%	100%

Hanno ritenuto l'organizzazione degli esami (appelli, orari, informazioni, prenotazioni, ...) soddisfacente



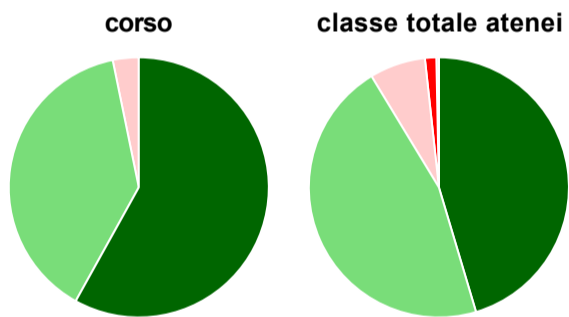
	corso	classe totale atenei
sempre o quasi sempre	61,3%	51,5%
per più della metà degli esami	29,0%	41,6%
per meno della metà degli esami	9,7%	5,7%
mai o quasi mai	-	1,1%
non rispondono	-	0,2%
Totale	100%	100%

Sono soddisfatti dei rapporti con i docenti in generale



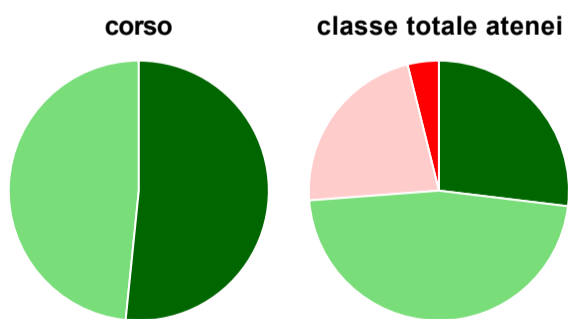
	corso	classe totale atenei
decisamente sì	41,9%	34,7%
più sì che no	51,6%	58,8%
più no che sì	6,5%	5,9%
decisamente no	-	0,5%
non rispondono	-	0,2%
Totale	100%	100%

Sono complessivamente soddisfatti del corso di laurea



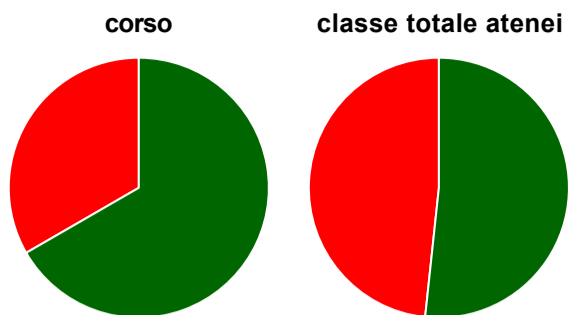
	corso	classe totale atenei
decisamente sì	58,1%	45,4%
più sì che no	38,7%	45,9%
più no che sì	3,2%	6,9%
decisamente no	-	1,4%
non rispondono	-	0,3%
Totale	100%	100%

Valutazione delle aule



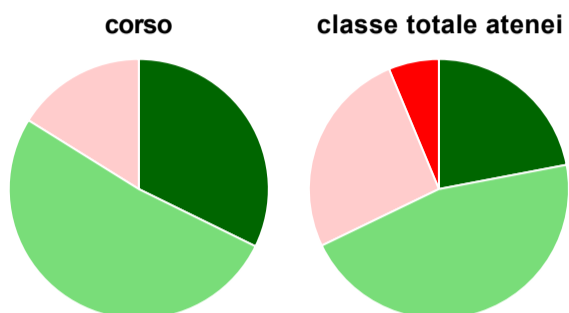
	corso	classe totale atenei
Hanno utilizzato le aule:	100,0%	99,1%
Valutazione (per 100 fruitori):		
sempre o quasi sempre adeguate	51,6%	26,9%
spesso adeguate	48,4%	46,9%
raramente adeguate	-	22,3%
mai adeguate	-	3,9%
Totale	100%	100%

Valutazione delle postazioni informatiche



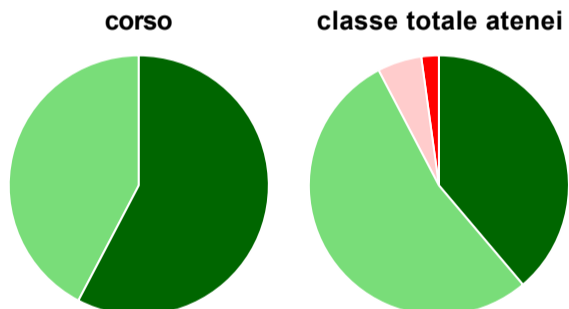
	corso	classe totale atenei
Hanno utilizzato le postazioni informatiche:	96,8%	63,9%
Valutazione (per 100 fruitori):		
in numero adeguato	66,7%	51,7%
in numero inadeguato	33,3%	48,3%
Totale	100%	100%

Valutazione delle attrezzature per le altre attività didattiche (laboratori, attività pratiche, ...)



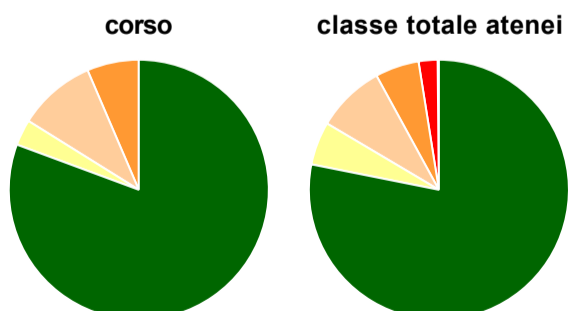
	corso	classe totale atenei
Hanno utilizzato le attrezzature per le altre attività didattiche (laboratori, attività pratiche, ...):	100,0%	93,3%
Valutazione (per 100 fruitori):		
sempre o quasi sempre adeguate	32,3%	22,0%
spesso adeguate	51,6%	45,8%
raramente adeguate	16,1%	25,9%
mai adeguate	-	6,3%
Totale	100%	100%

Valutazione dei servizi di biblioteca (prestito/consultazione, orari di apertura, ...)



	corso	classe totale atenei
Hanno utilizzato i servizi di biblioteca (prestito/consultazione, orari di apertura, ...):	83,9%	75,7%
Valutazione (per 100 fruitori):		
decisamente positiva	57,7%	38,8%
abbastanza positiva	42,3%	53,5%
abbastanza negativa	-	5,5%
decisamente negativa	-	2,2%
Totale	100%	100%

Si iscriverebbero di nuovo all'università?



	corso	classe totale atenei
sì, allo stesso corso dell'Ateneo	80,6%	78,1%
sì, ma ad un altro corso dell'Ateneo	3,2%	5,4%
sì, allo stesso corso, ma in un altro Ateneo	9,7%	8,5%
sì, ma ad un altro corso e in un altro Ateneo	6,5%	5,5%
non si iscriverebbero più all'università	-	2,4%
non rispondono	-	0,2%
Totale	100%	100%

Ateneo: **Università Politecnica delle Marche - laurea magistrale biennale**

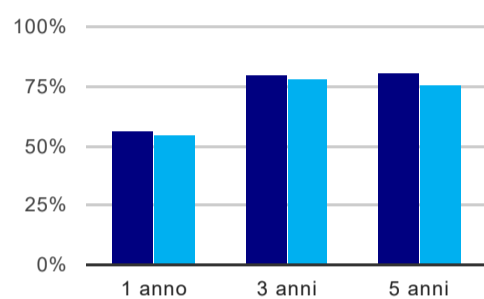
Classe: **biologia (LM-6)**

Corso: **biologia molecolare e applicata (LM-6)**

(valori assoluti)	Laureati	Intervistati	Collettivo esaminato ^(b)	
Laureati del 2017 a 1 anno:	53	42	32	scheda di dettaglio
Laureati del 2015 a 3 anni:	64	46	35	scheda di dettaglio
Laureati del 2013 a 5 anni:	47	29	27	scheda di dettaglio

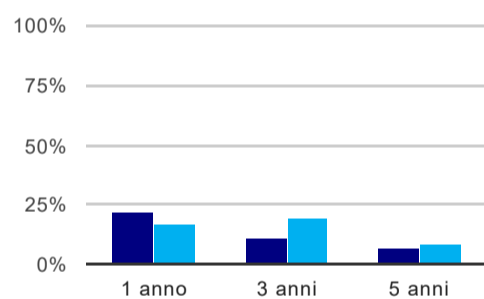
(b) Per una migliore confrontabilità della documentazione, si riportano i dati relativi ai **solli laureati che non lavoravano al momento della laurea**.

Tasso di occupazione⁽¹⁾



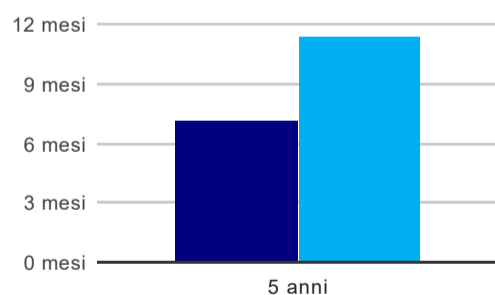
	1 anno	3 anni	5 anni
corso	56,3%	80,0%	81,5%
classe totale atenei	55,2%	77,7%	76,3%

Laureati che non lavorano, non cercano lavoro, ma sono impegnati in un corso universitario o in un tirocinio/praticantato⁽²⁾



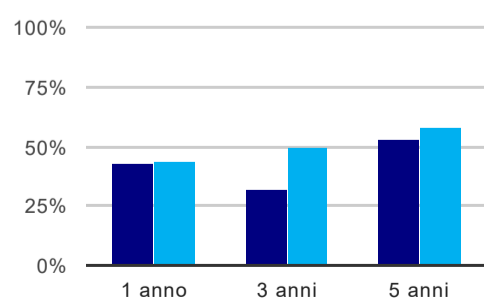
	1 anno	3 anni	5 anni
corso	21,9%	11,4%	7,4%
classe totale atenei	17,3%	19,1%	7,8%

Tempi di ingresso nel mercato del lavoro, dall'inizio della ricerca al reperimento del primo lavoro (medie, in mesi)



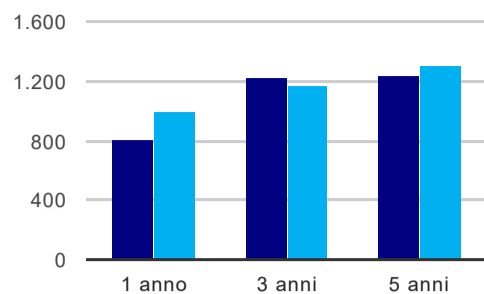
	1 anno	3 anni	5 anni
corso			7,2 mesi
classe totale atenei			11,4 mesi

Occupati che, nel lavoro, utilizzano in misura elevata le competenze acquisite con la laurea



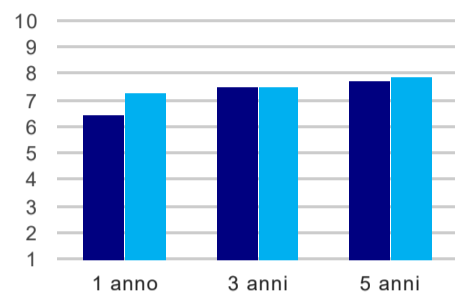
	1 anno	3 anni	5 anni
corso	42,9%	31,6%	52,6%
classe totale atenei	44,5%	50,0%	58,5%

Retribuzione mensile netta (medie, in euro)



	1 anno	3 anni	5 anni
corso	804	1.222	1.233
classe totale atenei	999	1.166	1.299

Soddisfazione per il lavoro svolto (medie, scala 1-10)



	1 anno	3 anni	5 anni
corso	6,4	7,5	7,7
classe totale atenei	7,3	7,5	7,9

(1) sono considerati occupati tutti coloro che dichiarano di svolgere una qualsiasi attività, anche di formazione o non in regola, purché retribuita.

(2) sono compresi quanti risultano impegnati in dottorati di ricerca, scuole di specializzazione, master universitari e, per i laureati di primo livello, altri corsi di laurea (di qualunque tipo, compresi i corsi attivati presso una delle Istituzioni di Alta Formazione Artistica e Musicale).

Scheda Unica Annuale - Soddisfazione per il corso di studio concluso e condizione occupazionale dei laureati

Opzioni:

I dati **non includono** i laureati di corsi equivalenti del 509.
 I dati sono confrontati con il totale della **classe di laurea** della medesima ripartizione territoriale.

Soddisfazione per il corso di studio concluso

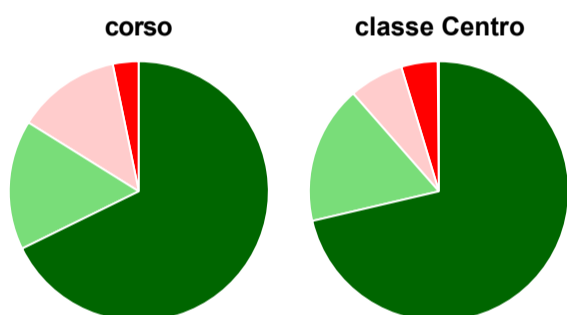
dati aggiornati ad aprile 2019

Ateneo: **Università Politecnica delle Marche - laurea magistrale biennale**
 Classe: **biologia (LM-6)**
 Corso: **biologia molecolare e applicata (LM-6)**
 Ripartizione territoriale sede del corso: **Centro**

Laureati nell'anno solare 2018 (*valori assoluti*)
 Laureati: **41**
 Intervistati: **40**
 Collettivo esaminato^(a): **32** [scheda di dettaglio](#)

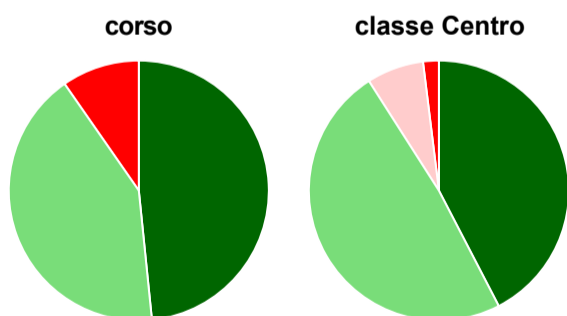
(a) Per una migliore confrontabilità della documentazione, si riportano i dati relativi ai **soli laureati che si sono iscritti al corso di laurea in anni recenti**, cioè a partire dal 2015: 32 di cui 31 intervistati.

Hanno frequentato regolarmente



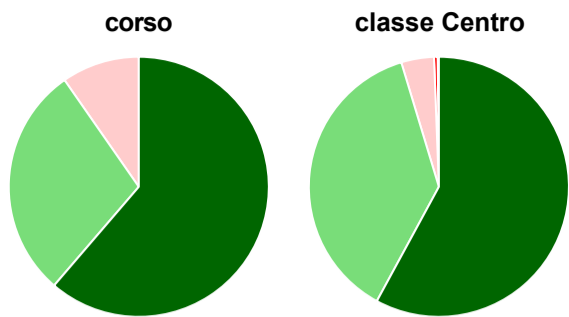
	corso	classe Centro
più del 75% degli insegnamenti previsti	67,7%	71,3%
tra il 50% e il 75%	16,1%	17,2%
tra il 25% e il 50%	12,9%	6,8%
meno del 25%	3,2%	4,5%
non rispondono	-	0,2%
Totale	100%	100%

Hanno ritenuto il carico di studio degli insegnamenti adeguato alla durata del corso di studio



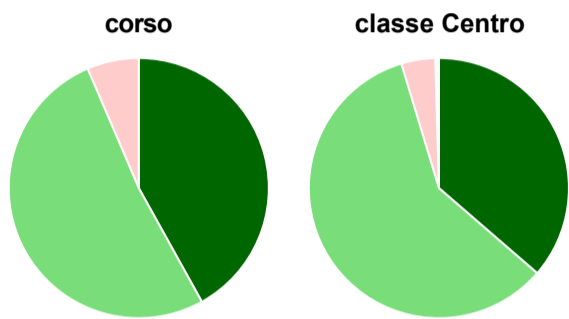
	corso	classe Centro
decisamente sì	48,4%	42,4%
più sì che no	41,9%	48,6%
più no che sì	-	7,1%
decisamente no	9,7%	2,0%
non rispondono	-	-
Totale	100%	100%

Hanno ritenuto l'organizzazione degli esami (appelli, orari, informazioni, prenotazioni, ...) soddisfacente



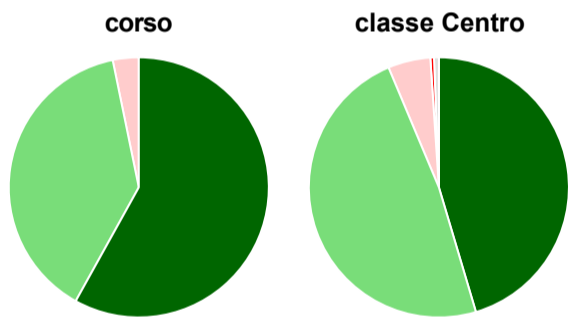
	corso	classe Centro
sempre o quasi sempre	61,3%	57,9%
per più della metà degli esami	29,0%	37,4%
per meno della metà degli esami	9,7%	4,1%
mai o quasi mai	-	0,5%
non rispondono	-	0,2%
Totale	100%	100%

Sono soddisfatti dei rapporti con i docenti in generale



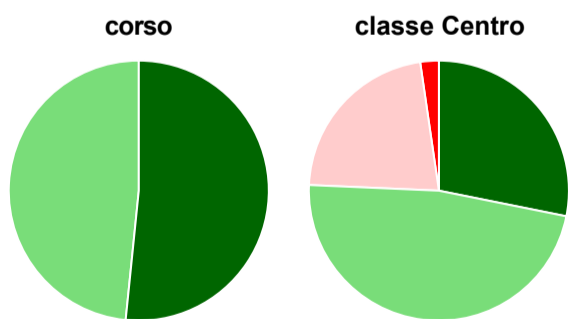
	corso	classe Centro
decisamente sì	41,9%	36,3%
più sì che no	51,6%	59,0%
più no che sì	6,5%	4,2%
decisamente no	-	0,2%
non rispondono	-	0,3%
Totale	100%	100%

Sono complessivamente soddisfatti del corso di laurea



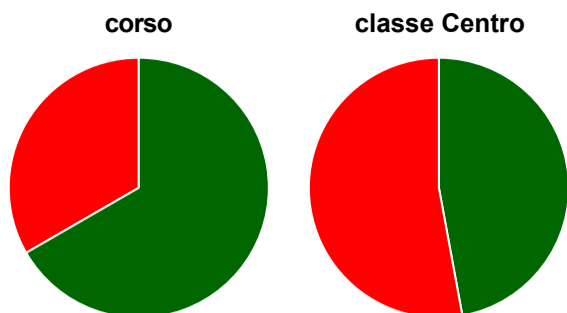
	corso	classe Centro
decisamente sì	58,1%	45,4%
più sì che no	38,7%	48,3%
più no che sì	3,2%	5,3%
decisamente no	-	0,5%
non rispondono	-	0,6%
Totale	100%	100%

Valutazione delle aule



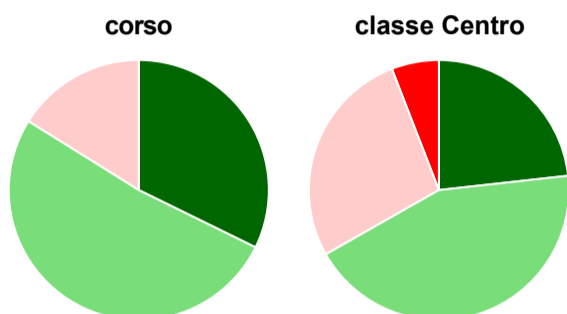
	corso	classe Centro
Hanno utilizzato le aule:	100,0%	98,0%
Valutazione (per 100 fruitori):		
sempre o quasi sempre adeguate	51,6%	28,2%
spesso adeguate	48,4%	47,5%
raramente adeguate	-	22,0%
mai adeguate	-	2,3%
Totale	100%	100%

Valutazione delle postazioni informatiche



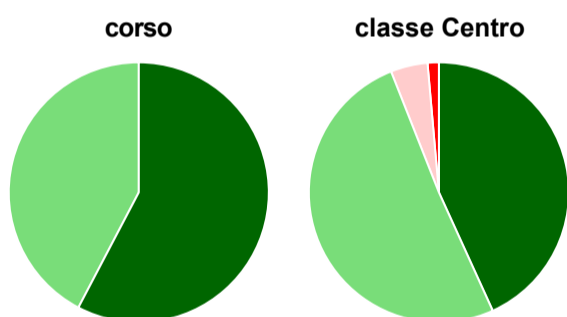
	corso	classe Centro
Hanno utilizzato le postazioni informatiche:	96,8%	59,9%
Valutazione (per 100 fruitori):		
in numero adeguato	66,7%	47,1%
in numero inadeguato	33,3%	52,9%
Totale	100%	100%

Valutazione delle attrezzature per le altre attività didattiche (laboratori, attività pratiche, ...)



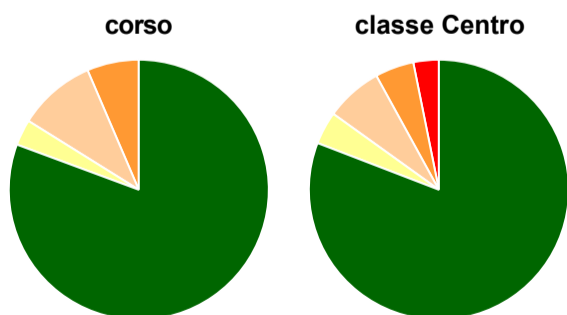
	corso	classe Centro
Hanno utilizzato le attrezzature per le altre attività didattiche (laboratori, attività pratiche, ...):	100,0%	92,2%
Valutazione (per 100 fruitori):		
sempre o quasi sempre adeguate	32,3%	23,2%
spesso adeguate	51,6%	43,5%
raramente adeguate	16,1%	27,3%
mai adeguate	-	5,9%
Totale	100%	100%

Valutazione dei servizi di biblioteca (prestito/consultazione, orari di apertura, ...)



	corso	classe Centro
Hanno utilizzato i servizi di biblioteca (prestito/consultazione, orari di apertura, ...):	83,9%	75,4%
Valutazione (per 100 fruitori):		
decisamente positiva	57,7%	43,2%
abbastanza positiva	42,3%	50,8%
abbastanza negativa	-	4,6%
decisamente negativa	-	1,4%
Totale	100%	100%

Si iscriverebbero di nuovo all'università?



	corso	classe Centro
sì, allo stesso corso dell'Ateneo	80,6%	80,8%
sì, ma ad un altro corso dell'Ateneo	3,2%	4,1%
sì, allo stesso corso, ma in un altro Ateneo	9,7%	7,1%
sì, ma ad un altro corso e in un altro Ateneo	6,5%	4,8%
non si iscriverebbero più all'università	-	3,2%
non rispondono	-	-
Totale	100%	100%

Condizione occupazionale

Anno di indagine: **2018**
dati aggiornati ad aprile 2019

Ateneo: **Università Politecnica delle Marche - laurea magistrale biennale**

Classe: **biologia (LM-6)**

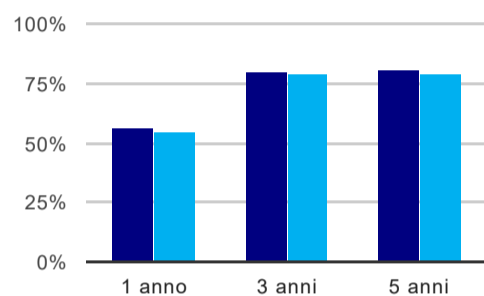
Corso: **biologia molecolare e applicata (LM-6)**

Ripartizione territoriale sede del corso: **Centro**

(valori assoluti)	Laureati	Intervistati	Collettivo esaminato ^(b)	
Laureati del 2017 a 1 anno:	53	42	32	scheda di dettaglio
Laureati del 2015 a 3 anni:	64	46	35	scheda di dettaglio
Laureati del 2013 a 5 anni:	47	29	27	scheda di dettaglio

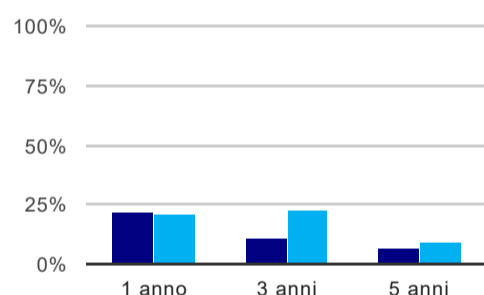
(b) Per una migliore confrontabilità della documentazione, si riportano i dati relativi ai **solli laureati che non lavoravano al momento della laurea**.

Tasso di occupazione⁽¹⁾



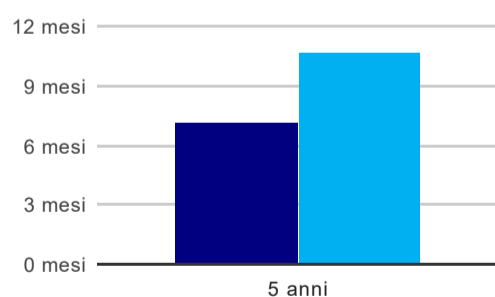
	1 anno	3 anni	5 anni
corso	56,3%	80,0%	81,5%
classe Centro	55,5%	79,4%	79,2%

Laureati che non lavorano, non cercano lavoro, ma sono impegnati in un corso universitario o in un tirocinio/praticantato⁽²⁾



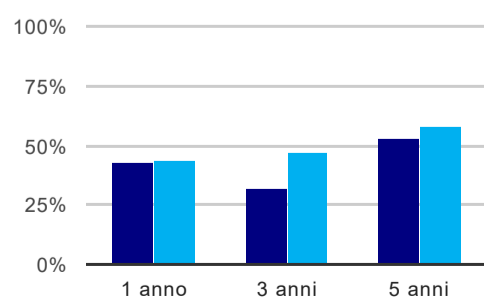
	1 anno	3 anni	5 anni
corso	21,9%	11,4%	7,4%
classe Centro	20,8%	23,3%	8,6%

Tempi di ingresso nel mercato del lavoro, dall'inizio della ricerca al reperimento del primo lavoro (medie, in mesi)



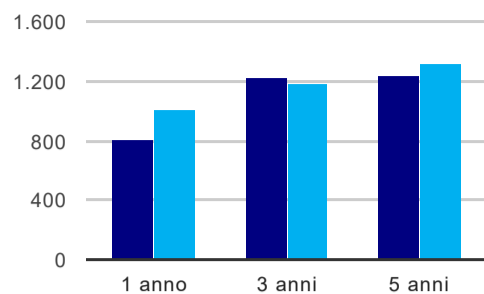
	1 anno	3 anni	5 anni
corso			7,2 mesi
classe Centro			10,7 mesi

Occupati che, nel lavoro, utilizzano in misura elevata le competenze acquisite con la laurea



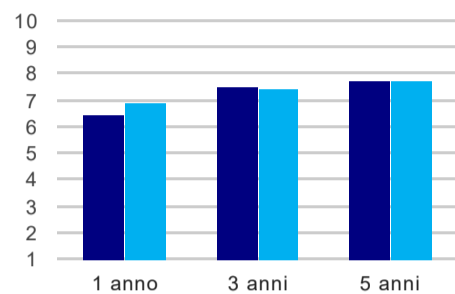
	1 anno	3 anni	5 anni
corso	42,9%	31,6%	52,6%
classe Centro	44,3%	46,6%	57,7%

Retribuzione mensile netta (medie, in euro)



	1 anno	3 anni	5 anni
corso	804	1.222	1.233
classe Centro	1.014	1.181	1.313

Soddisfazione per il lavoro svolto (medie, scala 1-10)



	1 anno	3 anni	5 anni
corso	6,4	7,5	7,7
classe Centro	6,9	7,4	7,7

(1) sono considerati occupati tutti coloro che dichiarano di svolgere una qualsiasi attività, anche di formazione o non in regola, purché retribuita.

(2) sono compresi quanti risultano impegnati in dottorati di ricerca, scuole di specializzazione, master universitari e, per i laureati di primo livello, altri corsi di laurea (di qualunque tipo, compresi i corsi attivati presso una delle Istituzioni di Alta Formazione Artistica e Musicale).