

## Scheda Unica Annuale - Soddisfazione per il corso di studio concluso e condizione occupazionale dei laureati

### Opzioni:

I dati **non includono** i laureati di corsi equivalenti del 509.  
 I dati sono confrontati con il totale della **classe di laurea** del complesso degli atenei.

### Soddisfazione per il corso di studio concluso

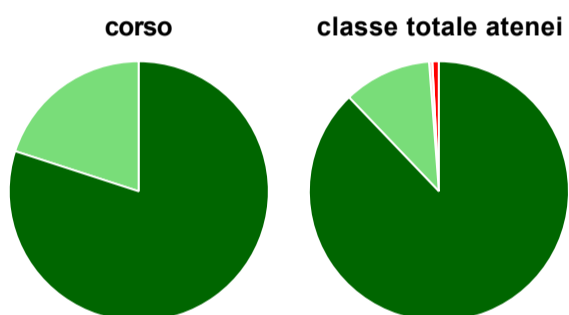
dati aggiornati ad aprile 2019

Ateneo: **Università Politecnica delle Marche - laurea magistrale biennale**  
 Classe: **scienze e tecnologie forestali ed ambientali (LM-73)**  
 Corso: **scienze forestali, dei suoli e del paesaggio (LM-73)**

Laureati nell'anno solare 2018 (*valori assoluti*)  
 Laureati: **13**  
 Intervistati: **13**  
 Collettivo esaminato<sup>(a)</sup>: **10** [scheda di dettaglio](#)

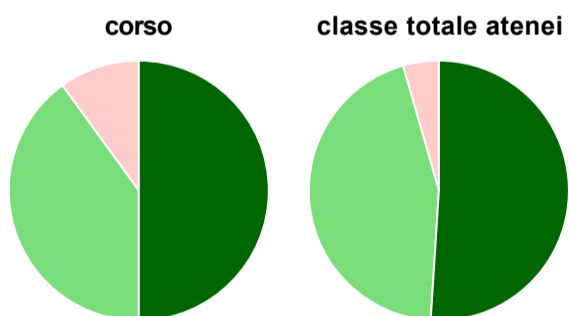
(a) Per una migliore confrontabilità della documentazione, si riportano i dati relativi ai **soli laureati che si sono iscritti al corso di laurea in anni recenti**, cioè a partire dal 2015: 10 di cui 10 intervistati.

#### Hanno frequentato regolarmente



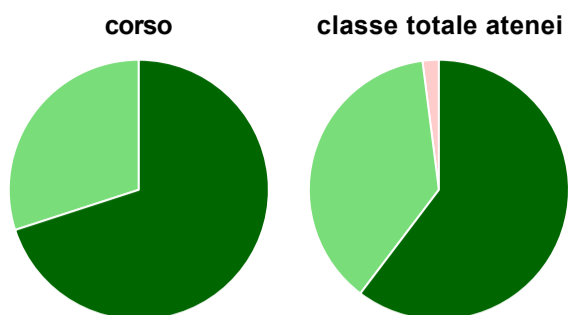
	corso	classe totale atenei
più del 75% degli insegnamenti previsti	80,0%	87,9%
tra il 50% e il 75%	20,0%	10,9%
tra il 25% e il 50%	-	0,4%
meno del 25%	-	0,8%
non rispondono	-	-
<b>Totale</b>	<b>100%</b>	<b>100%</b>

#### Hanno ritenuto il carico di studio degli insegnamenti adeguato alla durata del corso di studio



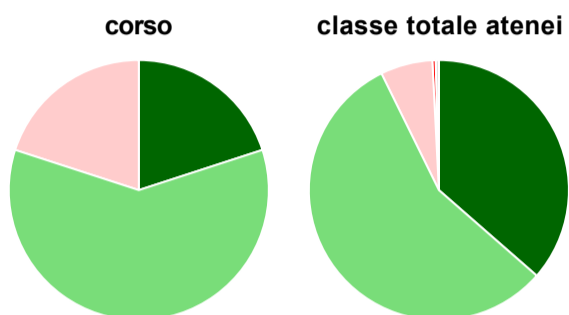
	corso	classe totale atenei
decisamente sì	50,0%	51,0%
più sì che no	40,0%	44,5%
più no che sì	10,0%	4,5%
decisamente no	-	-
non rispondono	-	-
<b>Totale</b>	<b>100%</b>	<b>100%</b>

### Hanno ritenuto l'organizzazione degli esami (appelli, orari, informazioni, prenotazioni, ...) soddisfacente



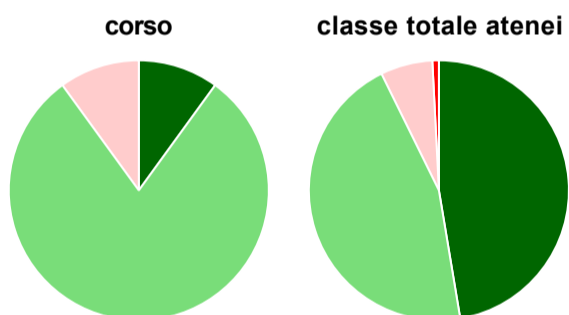
	corso	classe totale atenei
sempre o quasi sempre	70,0%	60,3%
per più della metà degli esami	30,0%	37,7%
per meno della metà degli esami	-	2,0%
mai o quasi mai	-	-
non rispondono	-	-
<b>Totale</b>	<b>100%</b>	<b>100%</b>

### Sono soddisfatti dei rapporti con i docenti in generale



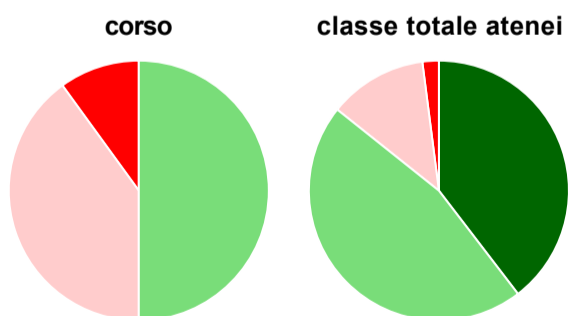
	corso	classe totale atenei
decisamente sì	20,0%	36,4%
più sì che no	60,0%	56,3%
più no che sì	20,0%	6,5%
decisamente no	-	0,4%
non rispondono	-	0,4%
<b>Totale</b>	<b>100%</b>	<b>100%</b>

### Sono complessivamente soddisfatti del corso di laurea



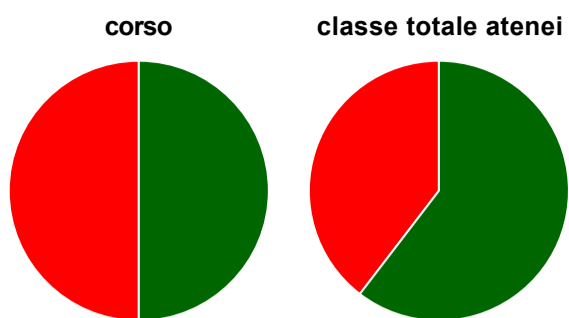
	corso	classe totale atenei
decisamente sì	10,0%	47,4%
più sì che no	80,0%	45,3%
più no che sì	10,0%	6,5%
decisamente no	-	0,8%
non rispondono	-	-
<b>Totale</b>	<b>100%</b>	<b>100%</b>

### Valutazione delle aule



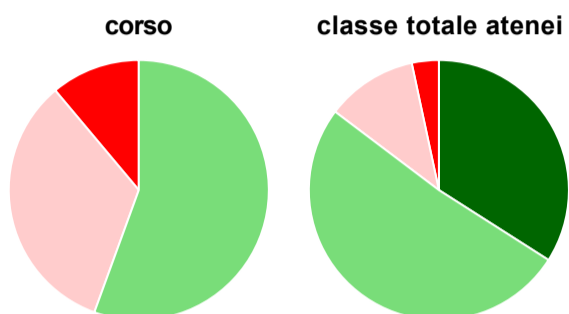
	corso	classe totale atenei
<b>Hanno utilizzato le aule:</b>	<b>100,0%</b>	<b>99,2%</b>
<b>Valutazione (per 100 fruitori):</b>		
sempre o quasi sempre adeguate	-	39,6%
spesso adeguate	50,0%	46,1%
raramente adeguate	40,0%	12,2%
mai adeguate	10,0%	2,0%
<b>Totale</b>	<b>100%</b>	<b>100%</b>

### Valutazione delle postazioni informatiche



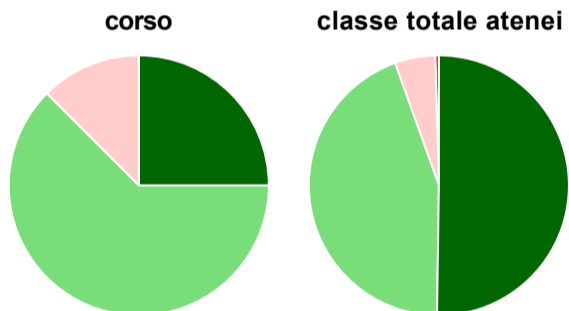
	corso	classe totale atenei
<b>Hanno utilizzato le postazioni informatiche:</b>	<b>60,0%</b>	<b>79,8%</b>
<b>Valutazione (per 100 fruitori):</b>		
in numero adeguato	50,0%	60,4%
in numero inadeguato	50,0%	39,6%
<b>Totale</b>	<b>100%</b>	<b>100%</b>

### Valutazione delle attrezzature per le altre attività didattiche (laboratori, attività pratiche, ...)



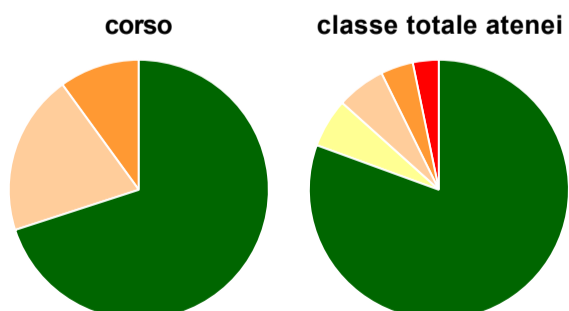
	corso	classe totale atenei
<b>Hanno utilizzato le attrezzature per le altre attività didattiche (laboratori, attività pratiche, ...):</b>	<b>90,0%</b>	<b>96,4%</b>
<b>Valutazione (per 100 fruitori):</b>		
sempre o quasi sempre adeguate	-	34,0%
spesso adeguate	55,6%	51,3%
raramente adeguate	33,3%	11,3%
mai adeguate	11,1%	3,4%
<b>Totale</b>	<b>100%</b>	<b>100%</b>

### Valutazione dei servizi di biblioteca (prestito/consultazione, orari di apertura, ...)



	corso	classe totale atenei
<b>Hanno utilizzato i servizi di biblioteca (prestito/consultazione, orari di apertura, ...):</b>	<b>80,0%</b>	<b>88,7%</b>
<b>Valutazione (per 100 fruitori):</b>		
decisamente positiva	25,0%	50,2%
abbastanza positiva	62,5%	44,3%
abbastanza negativa	12,5%	5,0%
decisamente negativa	-	0,5%
<b>Totale</b>	<b>100%</b>	<b>100%</b>

### Si iscriverebbero di nuovo all'università?



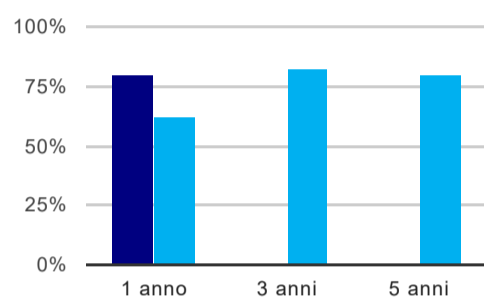
	corso	classe totale atenei
sì, allo stesso corso dell'Ateneo	70,0%	80,6%
sì, ma ad un altro corso dell'Ateneo	-	6,1%
sì, allo stesso corso, ma in un altro Ateneo	20,0%	6,1%
sì, ma ad un altro corso e in un altro Ateneo	10,0%	4,0%
non si iscriverebbero più all'università	-	3,2%
non rispondono	-	-
<b>Totale</b>	<b>100%</b>	<b>100%</b>

Ateneo: **Università Politecnica delle Marche - laurea magistrale biennale**  
Classe: **scienze e tecnologie forestali ed ambientali (LM-73)**  
Corso: **scienze forestali, dei suoli e del paesaggio (LM-73)**

(valori assoluti)	Laureati	Intervistati	Collettivo esaminato <sup>(b)</sup>
Laureati del 2017 a 1 anno:	17	13	10 <a href="#">scheda di dettaglio</a>
Laureati del 2015 a 3 anni:	0	0	0
Laureati del 2013 a 5 anni:	0	0	0

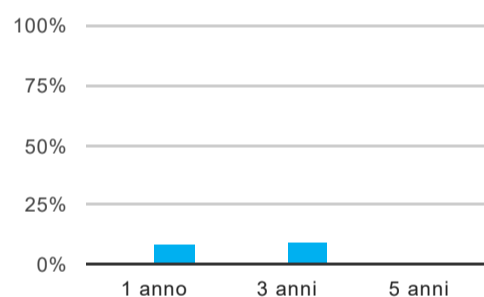
(b) Per una migliore confrontabilità della documentazione, si riportano i dati relativi ai **solli laureati che non lavoravano al momento della laurea**.

### Tasso di occupazione<sup>(1)</sup>



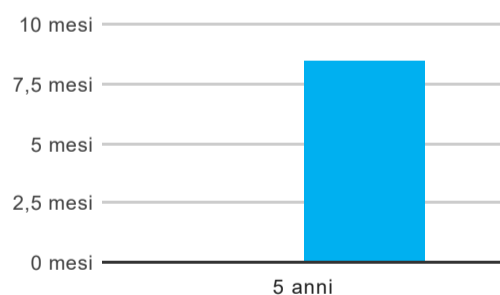
	1 anno	3 anni	5 anni
corso	80,0%	-	-
classe totale atenei	61,8%	81,7%	79,8%

### Laureati che non lavorano, non cercano lavoro, ma sono impegnati in un corso universitario o in un tirocinio/praticantato<sup>(2)</sup>



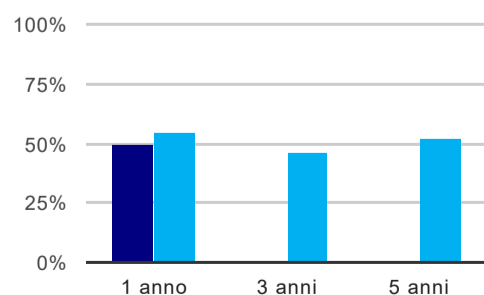
	1 anno	3 anni	5 anni
corso	-	-	-
classe totale atenei	7,6%	9,2%	-

### Tempi di ingresso nel mercato del lavoro, dall'inizio della ricerca al reperimento del primo lavoro (medie, in mesi)



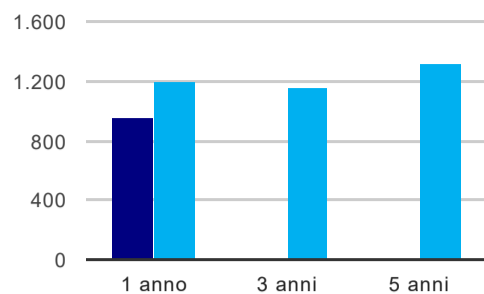
	1 anno	3 anni	5 anni
corso	-	-	-
classe totale atenei	-	-	8,5 mesi

### Occupati che, nel lavoro, utilizzano in misura elevata le competenze acquisite con la laurea



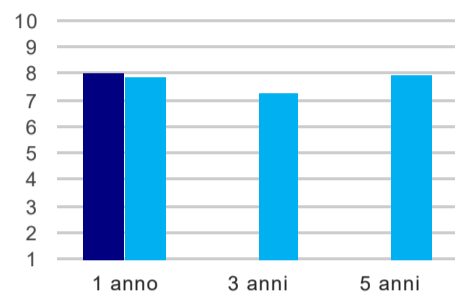
	1 anno	3 anni	5 anni
corso	50,0%	-	-
classe totale atenei	55,4%	45,7%	52,0%

### Retribuzione mensile netta (medie, in euro)



	1 anno	3 anni	5 anni
corso	959		
classe totale atenei	1.198	1.154	1.315

### Soddisfazione per il lavoro svolto (medie, scala 1-10)



	1 anno	3 anni	5 anni
corso	8,0		
classe totale atenei	7,9	7,3	7,9

(1) sono considerati occupati tutti coloro che dichiarano di svolgere una qualsiasi attività, anche di formazione o non in regola, purché retribuita.

(2) sono compresi quanti risultano impegnati in dottorati di ricerca, scuole di specializzazione, master universitari e, per i laureati di primo livello, altri corsi di laurea (di qualunque tipo, compresi i corsi attivati presso una delle Istituzioni di Alta Formazione Artistica e Musicale).

## Scheda Unica Annuale - Soddisfazione per il corso di studio concluso e condizione occupazionale dei laureati

### Opzioni:

I dati **non includono** i laureati di corsi equivalenti del 509.  
 I dati sono confrontati con il totale della **classe di laurea** della medesima ripartizione territoriale.

### Soddisfazione per il corso di studio concluso

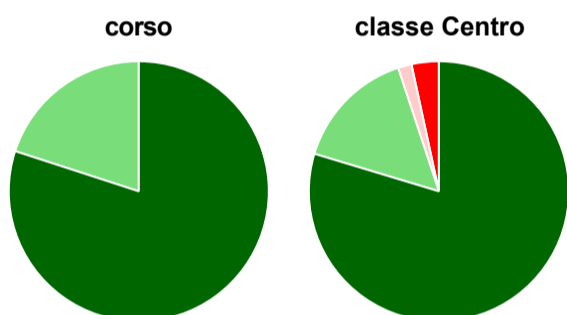
dati aggiornati ad aprile 2019

Ateneo: **Università Politecnica delle Marche - laurea magistrale biennale**  
 Classe: **scienze e tecnologie forestali ed ambientali (LM-73)**  
 Corso: **scienze forestali, dei suoli e del paesaggio (LM-73)**  
 Ripartizione territoriale sede del corso: **Centro**

Laureati nell'anno solare 2018 (*valori assoluti*)  
 Laureati: **13**  
 Intervistati: **13**  
 Collettivo esaminato<sup>(a)</sup>: **10** [scheda di dettaglio](#)

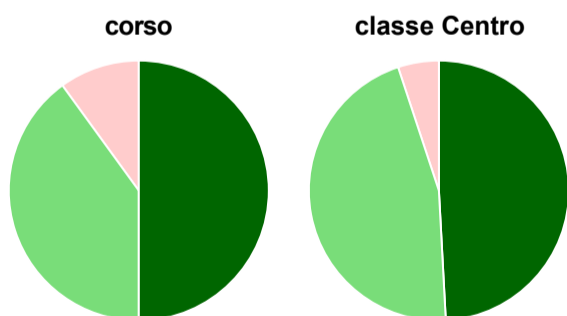
(a) Per una migliore confrontabilità della documentazione, si riportano i dati relativi ai **solli laureati che si sono iscritti al corso di laurea in anni recenti**, cioè a partire dal 2015: 10 di cui 10 intervistati.

#### Hanno frequentato regolarmente



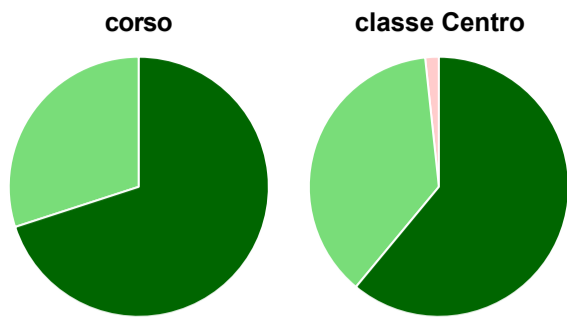
	corso	classe Centro
più del 75% degli insegnamenti previsti	80,0%	79,7%
tra il 50% e il 75%	20,0%	15,3%
tra il 25% e il 50%	-	1,7%
meno del 25%	-	3,4%
non rispondono	-	-
<b>Totale</b>	<b>100%</b>	<b>100%</b>

#### Hanno ritenuto il carico di studio degli insegnamenti adeguato alla durata del corso di studio



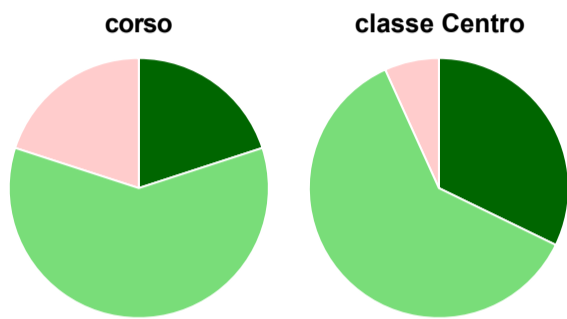
	corso	classe Centro
decisamente sì	50,0%	49,2%
più sì che no	40,0%	45,8%
più no che sì	10,0%	5,1%
decisamente no	-	-
non rispondono	-	-
<b>Totale</b>	<b>100%</b>	<b>100%</b>

### Hanno ritenuto l'organizzazione degli esami (appelli, orari, informazioni, prenotazioni, ...) soddisfacente



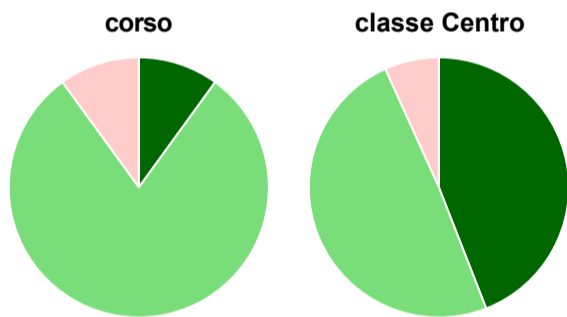
	corso	classe Centro
sempre o quasi sempre	70,0%	61,0%
per più della metà degli esami	30,0%	37,3%
per meno della metà degli esami	-	1,7%
mai o quasi mai	-	-
non rispondono	-	-
<b>Totale</b>	<b>100%</b>	<b>100%</b>

### Sono soddisfatti dei rapporti con i docenti in generale



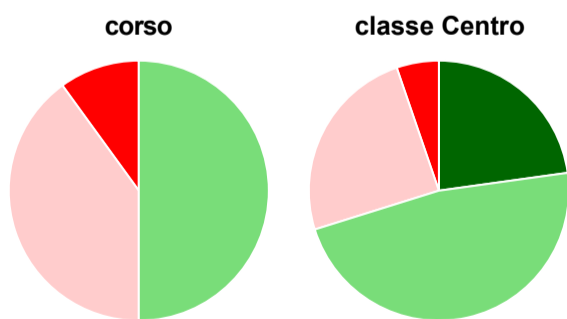
	corso	classe Centro
decisamente sì	20,0%	32,2%
più sì che no	60,0%	61,0%
più no che sì	20,0%	6,8%
decisamente no	-	-
non rispondono	-	-
<b>Totale</b>	<b>100%</b>	<b>100%</b>

### Sono complessivamente soddisfatti del corso di laurea



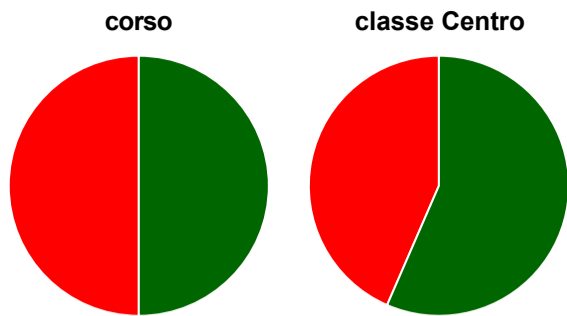
	corso	classe Centro
decisamente sì	10,0%	44,1%
più sì che no	80,0%	49,2%
più no che sì	10,0%	6,8%
decisamente no	-	-
non rispondono	-	-
<b>Totale</b>	<b>100%</b>	<b>100%</b>

### Valutazione delle aule



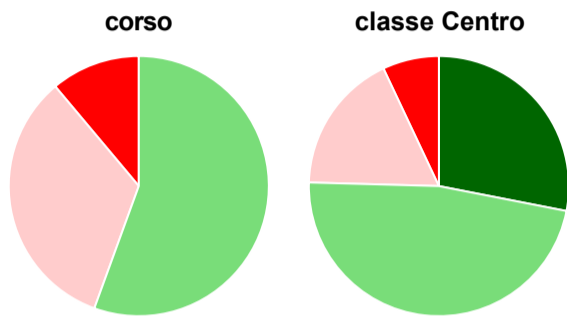
	corso	classe Centro
<b>Hanno utilizzato le aule:</b>	<b>100,0%</b>	<b>96,6%</b>
<b>Valutazione (per 100 fruitori):</b>		
sempre o quasi sempre adeguate	-	22,8%
spesso adeguate	50,0%	47,4%
raramente adeguate	40,0%	24,6%
mai adeguate	10,0%	5,3%
<b>Totale</b>	<b>100%</b>	<b>100%</b>

### Valutazione delle postazioni informatiche



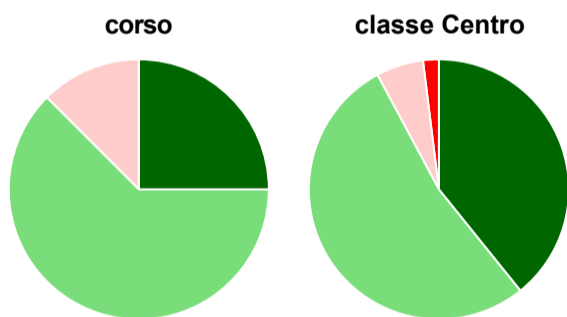
	corso	classe Centro
<b>Hanno utilizzato le postazioni informatiche:</b>	<b>60,0%</b>	<b>78,0%</b>
<b>Valutazione (per 100 fruitori):</b>		
in numero adeguato	50,0%	56,5%
in numero inadeguato	50,0%	43,5%
<b>Totale</b>	<b>100%</b>	<b>100%</b>

### Valutazione delle attrezzature per le altre attività didattiche (laboratori, attività pratiche, ...)



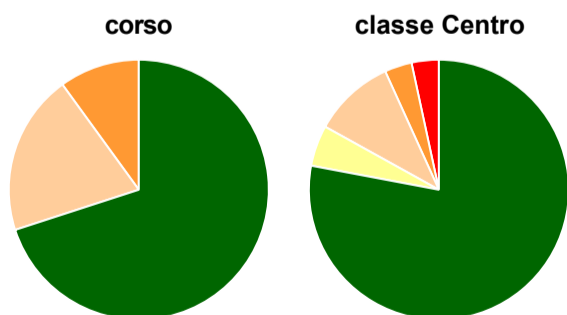
	corso	classe Centro
<b>Hanno utilizzato le attrezzature per le altre attività didattiche (laboratori, attività pratiche, ...):</b>	<b>90,0%</b>	<b>96,6%</b>
<b>Valutazione (per 100 fruitori):</b>		
sempre o quasi sempre adeguate	-	28,1%
spesso adeguate	55,6%	47,4%
raramente adeguate	33,3%	17,5%
mai adeguate	11,1%	7,0%
<b>Totale</b>	<b>100%</b>	<b>100%</b>

### Valutazione dei servizi di biblioteca (prestito/consultazione, orari di apertura, ...)



	corso	classe Centro
<b>Hanno utilizzato i servizi di biblioteca (prestito/consultazione, orari di apertura, ...):</b>	<b>80,0%</b>	<b>86,4%</b>
<b>Valutazione (per 100 fruitori):</b>		
decisamente positiva	25,0%	39,2%
abbastanza positiva	62,5%	52,9%
abbastanza negativa	12,5%	5,9%
decisamente negativa	-	2,0%
<b>Totale</b>	<b>100%</b>	<b>100%</b>

### Si iscriverebbero di nuovo all'università?



	corso	classe Centro
sì, allo stesso corso dell'Ateneo	70,0%	78,0%
sì, ma ad un altro corso dell'Ateneo	-	5,1%
sì, allo stesso corso, ma in un altro Ateneo	20,0%	10,2%
sì, ma ad un altro corso e in un altro Ateneo	10,0%	3,4%
non si iscriverebbero più all'università	-	3,4%
non rispondono	-	-
<b>Totale</b>	<b>100%</b>	<b>100%</b>



# Condizione occupazionale

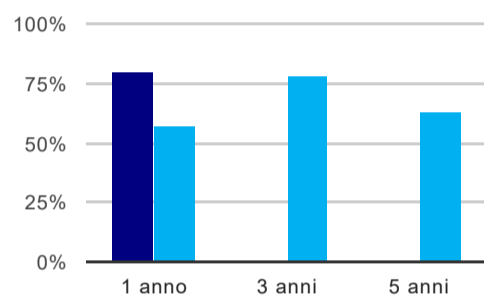
Anno di indagine: **2018**  
dati aggiornati ad aprile 2019

Ateneo: **Università Politecnica delle Marche - laurea magistrale biennale**  
Classe: **scienze e tecnologie forestali ed ambientali (LM-73)**  
Corso: **scienze forestali, dei suoli e del paesaggio (LM-73)**  
Ripartizione territoriale sede del corso: **Centro**

(valori assoluti)	Laureati	Intervistati	Collettivo esaminato <sup>(b)</sup>
Laureati del 2017 a 1 anno:	17	13	10 <a href="#">scheda di dettaglio</a>
Laureati del 2015 a 3 anni:	0	0	0
Laureati del 2013 a 5 anni:	0	0	0

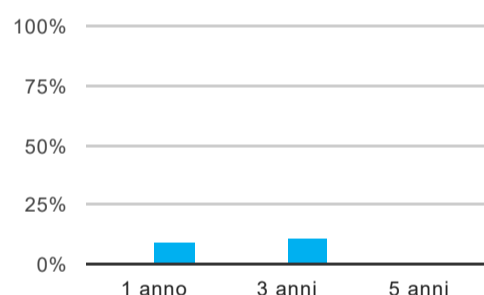
(b) Per una migliore confrontabilità della documentazione, si riportano i dati relativi ai **solli laureati che non lavoravano al momento della laurea**.

## Tasso di occupazione<sup>(1)</sup>



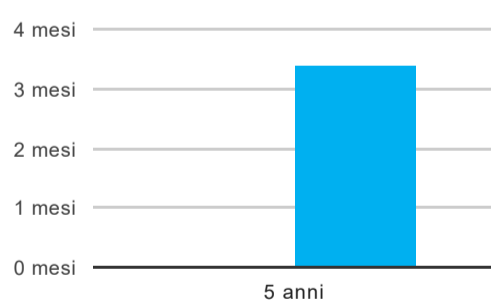
	1 anno	3 anni	5 anni
corso	80,0%	-	-
classe Centro	57,4%	77,8%	62,5%

## Laureati che non lavorano, non cercano lavoro, ma sono impegnati in un corso universitario o in un tirocinio/praticantato<sup>(2)</sup>



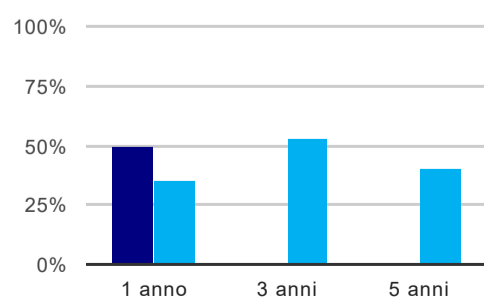
	1 anno	3 anni	5 anni
corso	-	-	-
classe Centro	9,3%	11,1%	-

## Tempi di ingresso nel mercato del lavoro, dall'inizio della ricerca al reperimento del primo lavoro (medie, in mesi)



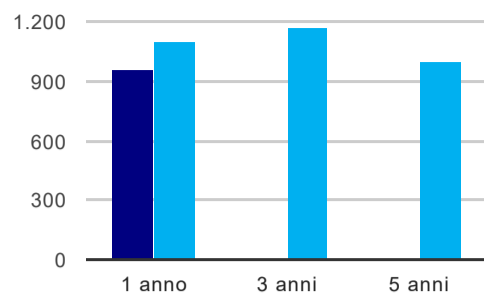
	1 anno	3 anni	5 anni
corso	0	0	0
classe Centro	0	0	3,4 mesi

## Occupati che, nel lavoro, utilizzano in misura elevata le competenze acquisite con la laurea



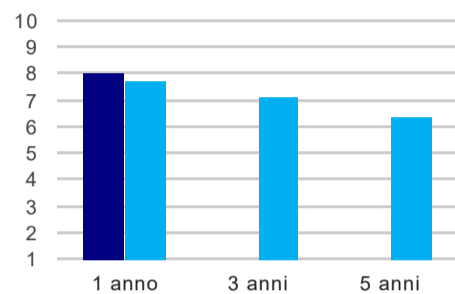
	1 anno	3 anni	5 anni
corso	50,0%	-	-
classe Centro	35,0%	52,9%	40,0%

### Retribuzione mensile netta (medie, in euro)



	1 anno	3 anni	5 anni
corso	959		
classe Centro	1.103	1.167	1.001

### Soddisfazione per il lavoro svolto (medie, scala 1-10)



	1 anno	3 anni	5 anni
corso	8,0		
classe Centro	7,8	7,1	6,4

(1) sono considerati occupati tutti coloro che dichiarano di svolgere una qualsiasi attività, anche di formazione o non in regola, purché retribuita.

(2) sono compresi quanti risultano impegnati in dottorati di ricerca, scuole di specializzazione, master universitari e, per i laureati di primo livello, altri corsi di laurea (di qualunque tipo, compresi i corsi attivati presso una delle Istituzioni di Alta Formazione Artistica e Musicale).