

Scheda Unica Annuale - Soddisfazione per il corso di studio concluso e condizione occupazionale dei laureati

Opzioni:

I dati **non includono** i laureati di corsi equivalenti del 509.
 I dati sono confrontati con il totale della **classe di laurea** del complesso degli atenei.

Soddisfazione per il corso di studio concluso

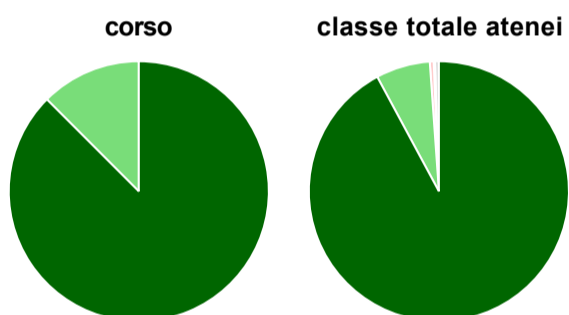
dati aggiornati ad aprile 2019

Ateneo: **Università Politecnica delle Marche - laurea magistrale biennale**
 Classe: **scienze infermieristiche e ostetriche (LM/SNT1)**
 Corso: **scienze infermieristiche e ostetriche (LM/SNT1)**

Laureati nell'anno solare 2018 (*valori assoluti*)
 Laureati: **27**
 Intervistati: **24**
 Collettivo esaminato^(a): **27** [scheda di dettaglio](#)

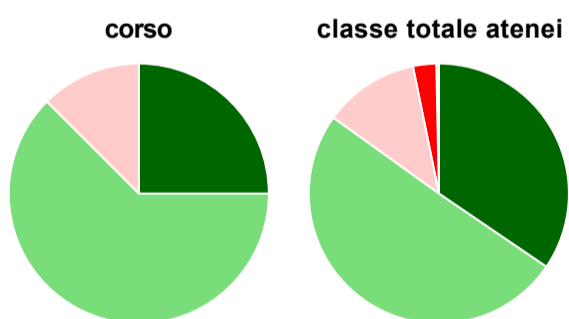
(a) Per una migliore confrontabilità della documentazione, si riportano i dati relativi ai **solli laureati che si sono iscritti al corso di laurea in anni recenti**, cioè a partire dal 2015: 27 di cui 24 intervistati.

Hanno frequentato regolarmente



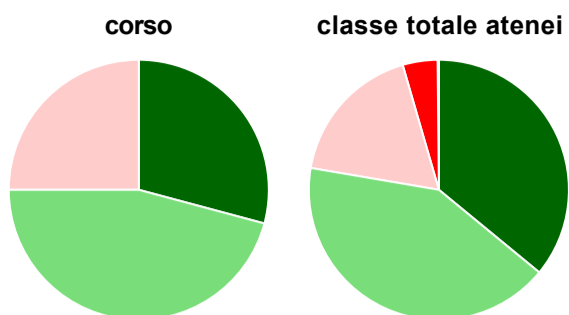
	corso	classe totale atenei
più del 75% degli insegnamenti previsti	87,5%	92,1%
tra il 50% e il 75%	12,5%	6,7%
tra il 25% e il 50%	-	0,5%
meno del 25%	-	0,2%
non rispondono	-	0,5%
Totale	100%	100%

Hanno ritenuto il carico di studio degli insegnamenti adeguato alla durata del corso di studio



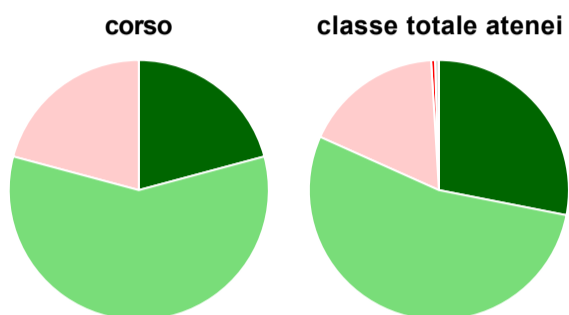
	corso	classe totale atenei
decisamente sì	25,0%	34,5%
più sì che no	62,5%	50,4%
più no che sì	12,5%	11,9%
decisamente no	-	2,9%
non rispondono	-	0,3%
Totale	100%	100%

Hanno ritenuto l'organizzazione degli esami (appelli, orari, informazioni, prenotazioni, ...) soddisfacente



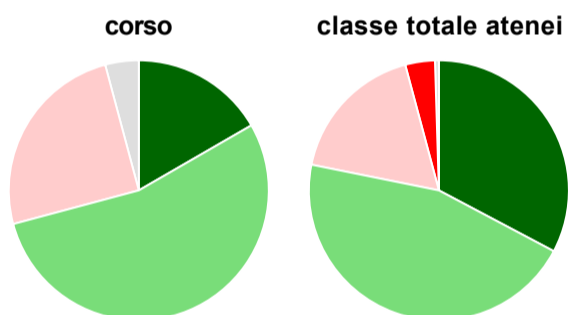
	corso	classe totale atenei
sempre o quasi sempre	29,2%	36,0%
per più della metà degli esami	45,8%	41,7%
per meno della metà degli esami	25,0%	17,8%
mai o quasi mai	-	4,3%
non rispondono	-	0,2%
Totale	100%	100%

Sono soddisfatti dei rapporti con i docenti in generale



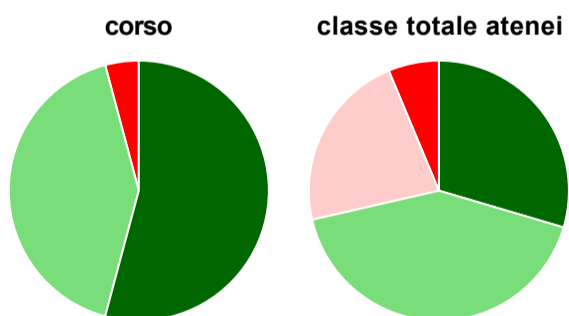
	corso	classe totale atenei
decisamente sì	20,8%	28,1%
più sì che no	58,3%	53,6%
più no che sì	20,8%	17,3%
decisamente no	-	0,5%
non rispondono	-	0,5%
Totale	100%	100%

Sono complessivamente soddisfatti del corso di laurea



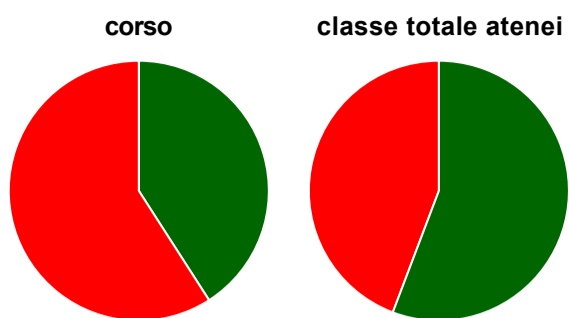
	corso	classe totale atenei
decisamente sì	16,7%	32,7%
più sì che no	54,2%	45,4%
più no che sì	25,0%	17,7%
decisamente no	-	3,7%
non rispondono	4,2%	0,5%
Totale	100%	100%

Valutazione delle aule



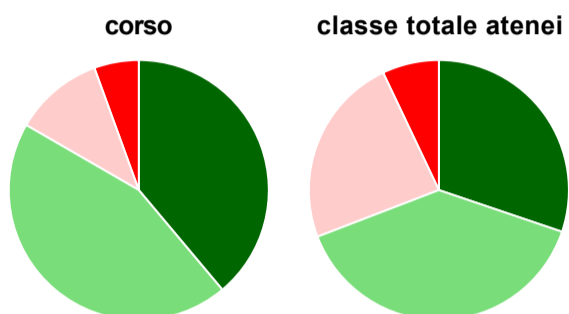
	corso	classe totale atenei
Hanno utilizzato le aule:	100,0%	99,4%
Valutazione (per 100 fruitori):		
sempre o quasi sempre adeguate	54,2%	29,6%
spesso adeguate	41,7%	41,8%
raramente adeguate	-	22,3%
mai adeguate	4,2%	6,3%
Totale	100%	100%

Valutazione delle postazioni informatiche



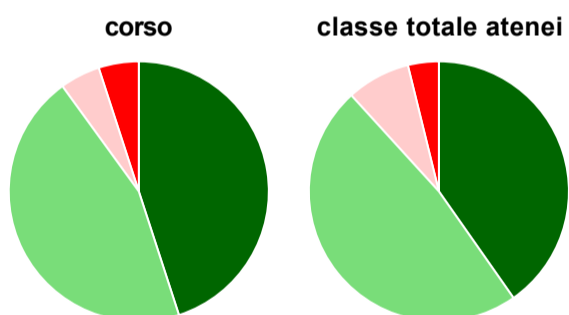
	corso	classe totale atenei
Hanno utilizzato le postazioni informatiche:	91,7%	66,8%
Valutazione (per 100 fruitori):		
in numero adeguato	40,9%	55,8%
in numero inadeguato	59,1%	44,2%
Totale	100%	100%

Valutazione delle attrezzature per le altre attività didattiche (laboratori, attività pratiche, ...)



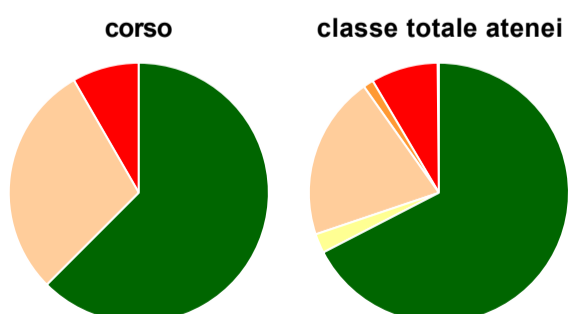
	corso	classe totale atenei
Hanno utilizzato le attrezzature per le altre attività didattiche (laboratori, attività pratiche, ...):	75,0%	75,0%
Valutazione (per 100 fruitori):		
sempre o quasi sempre adeguate	38,9%	30,2%
spesso adeguate	44,4%	39,0%
raramente adeguate	11,1%	23,8%
mai adeguate	5,6%	7,1%
Totale	100%	100%

Valutazione dei servizi di biblioteca (prestito/consultazione, orari di apertura, ...)



	corso	classe totale atenei
Hanno utilizzato i servizi di biblioteca (prestito/consultazione, orari di apertura, ...):	83,3%	70,9%
Valutazione (per 100 fruitori):		
decisamente positiva	45,0%	40,3%
abbastanza positiva	45,0%	48,0%
abbastanza negativa	5,0%	7,9%
decisamente negativa	5,0%	3,8%
Totale	100%	100%

Si iscriverebbero di nuovo all'università?



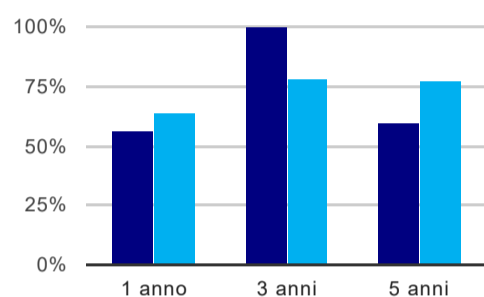
	corso	classe totale atenei
sì, allo stesso corso dell'Ateneo	62,5%	67,4%
sì, ma ad un altro corso dell'Ateneo	-	2,4%
sì, allo stesso corso, ma in un altro Ateneo	29,2%	20,4%
sì, ma ad un altro corso e in un altro Ateneo	-	1,3%
non si iscriverebbero più all'università	8,3%	8,3%
non rispondono	-	0,2%
Totale	100%	100%

Ateneo: **Università Politecnica delle Marche - laurea magistrale biennale**
Classe: **scienze infermieristiche e ostetriche (LM/SNT1)**
Corso: **scienze infermieristiche e ostetriche (LM/SNT1)**

(valori assoluti)	Laureati	Intervistati	Collettivo esaminato ^(b)	
Laureati del 2017 a 1 anno:	43	38	9	scheda di dettaglio
Laureati del 2015 a 3 anni:	27	15	3	scheda di dettaglio
Laureati del 2013 a 5 anni:	27	22	5	scheda di dettaglio

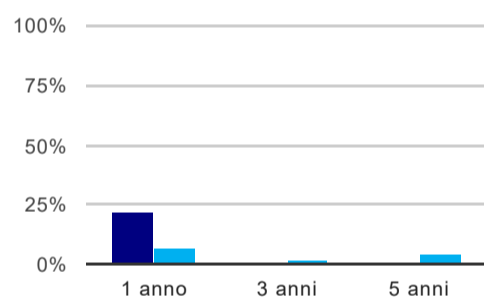
(b) Per una migliore confrontabilità della documentazione, si riportano i dati relativi ai **solli laureati che non lavoravano al momento della laurea**.

Tasso di occupazione⁽¹⁾



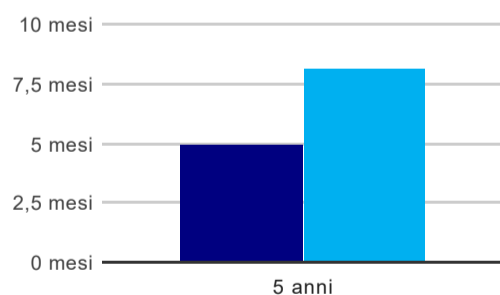
	1 anno	3 anni	5 anni
corso	55,6%	100,0%	60,0%
classe totale atenei	64,5%	77,6%	77,4%

Laureati che non lavorano, non cercano lavoro, ma sono impegnati in un corso universitario o in un tirocinio/praticantato⁽²⁾



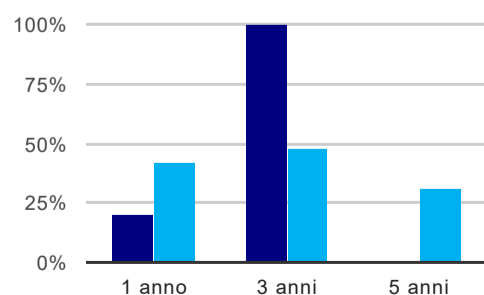
	1 anno	3 anni	5 anni
corso	22,2%	-	-
classe totale atenei	7,4%	2,4%	3,8%

Tempi di ingresso nel mercato del lavoro, dall'inizio della ricerca al reperimento del primo lavoro (medie, in mesi)



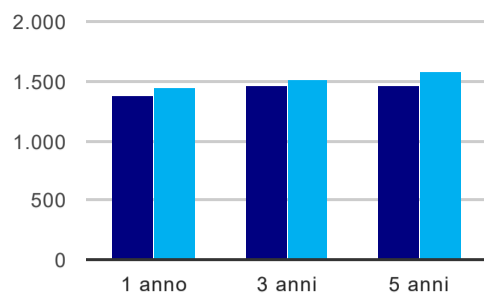
	1 anno	3 anni	5 anni
corso			5,0 mesi
classe totale atenei			8,1 mesi

Occupati che, nel lavoro, utilizzano in misura elevata le competenze acquisite con la laurea



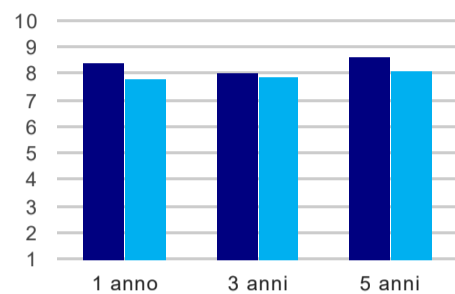
	1 anno	3 anni	5 anni
corso	20,0%	100,0%	-
classe totale atenei	42,3%	47,6%	30,6%

Retribuzione mensile netta (medie, in euro)



	1 anno	3 anni	5 anni
corso	1.376	1.459	1.459
classe totale atenei	1.444	1.520	1.581

Soddisfazione per il lavoro svolto (medie, scala 1-10)



	1 anno	3 anni	5 anni
corso	8,4	8,0	8,7
classe totale atenei	7,8	7,9	8,1

(1) sono considerati occupati tutti coloro che dichiarano di svolgere una qualsiasi attività, anche di formazione o non in regola, purché retribuita.

(2) sono compresi quanti risultano impegnati in dottorati di ricerca, scuole di specializzazione, master universitari e, per i laureati di primo livello, altri corsi di laurea (di qualunque tipo, compresi i corsi attivati presso una delle Istituzioni di Alta Formazione Artistica e Musicale).

Scheda Unica Annuale - Soddisfazione per il corso di studio concluso e condizione occupazionale dei laureati

Opzioni:

I dati **non includono** i laureati di corsi equivalenti del 509.
 I dati sono confrontati con il totale della **classe di laurea** della medesima ripartizione territoriale.

Soddisfazione per il corso di studio concluso

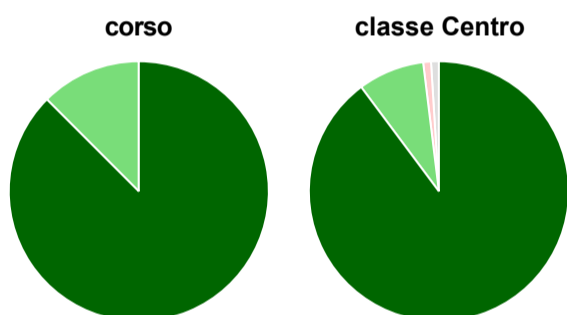
dati aggiornati ad aprile 2019

Ateneo: **Università Politecnica delle Marche - laurea magistrale biennale**
 Classe: **scienze infermieristiche e ostetriche (LM/SNT1)**
 Corso: **scienze infermieristiche e ostetriche (LM/SNT1)**
 Ripartizione territoriale sede del corso: **Centro**

Laureati nell'anno solare 2018 (*valori assoluti*)
 Laureati: **27**
 Intervistati: **24**
 Collettivo esaminato^(a): **27** [scheda di dettaglio](#)

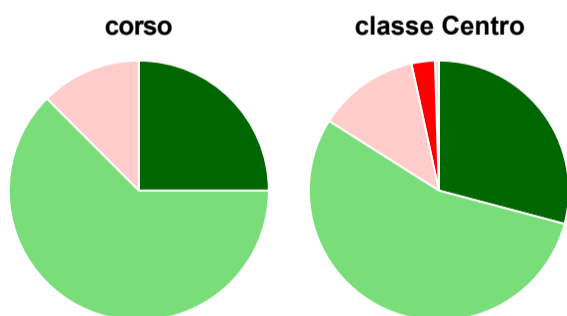
(a) Per una migliore confrontabilità della documentazione, si riportano i dati relativi ai **soli laureati che si sono iscritti al corso di laurea in anni recenti**, cioè a partire dal 2015: 27 di cui 24 intervistati.

Hanno frequentato regolarmente



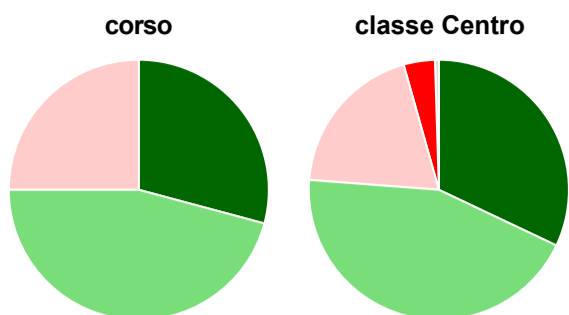
	corso	classe Centro
■ più del 75% degli insegnamenti previsti	87,5%	89,8%
■ tra il 50% e il 75%	12,5%	8,3%
■ tra il 25% e il 50%	-	1,0%
■ meno del 25%	-	-
■ non rispondono	-	1,0%
Totale	100%	100%

Hanno ritenuto il carico di studio degli insegnamenti adeguato alla durata del corso di studio



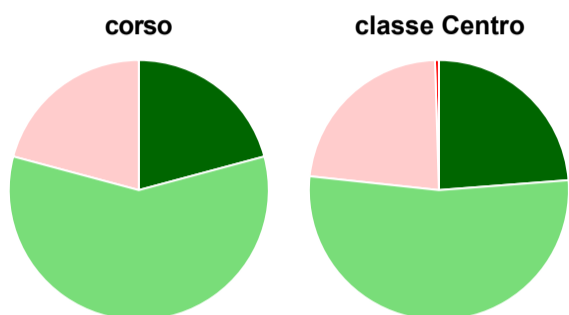
	corso	classe Centro
■ decisamente sì	25,0%	29,1%
■ più sì che no	62,5%	54,9%
■ più no che sì	12,5%	12,6%
■ decisamente no	-	2,9%
■ non rispondono	-	0,5%
Totale	100%	100%

Hanno ritenuto l'organizzazione degli esami (appelli, orari, informazioni, prenotazioni, ...) soddisfacente



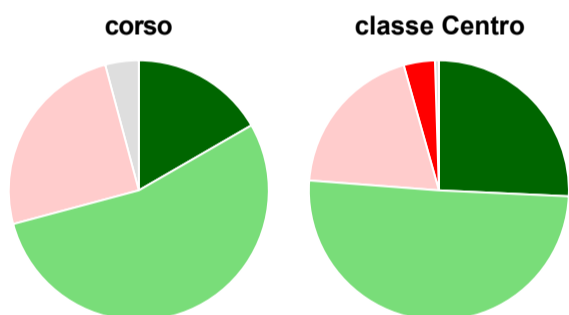
	corso	classe Centro
sempre o quasi sempre	29,2%	32,0%
per più della metà degli esami	45,8%	44,2%
per meno della metà degli esami	25,0%	19,4%
mai o quasi mai	-	3,9%
non rispondono	-	0,5%
Totale	100%	100%

Sono soddisfatti dei rapporti con i docenti in generale



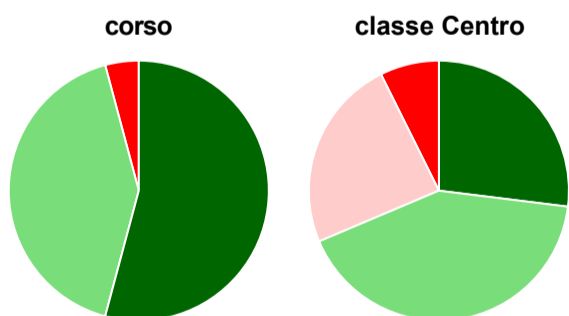
	corso	classe Centro
decisamente sì	20,8%	23,8%
più sì che no	58,3%	52,9%
più no che sì	20,8%	22,8%
decisamente no	-	0,5%
non rispondono	-	-
Totale	100%	100%

Sono complessivamente soddisfatti del corso di laurea



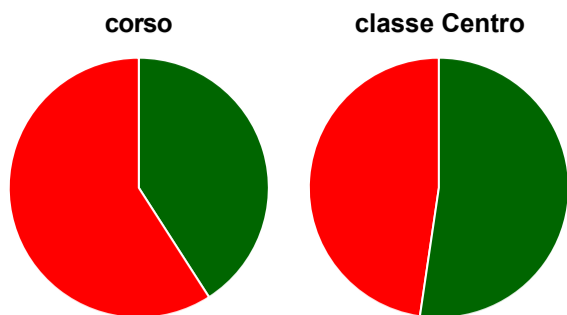
	corso	classe Centro
decisamente sì	16,7%	25,7%
più sì che no	54,2%	50,5%
più no che sì	25,0%	19,4%
decisamente no	-	3,9%
non rispondono	4,2%	0,5%
Totale	100%	100%

Valutazione delle aule



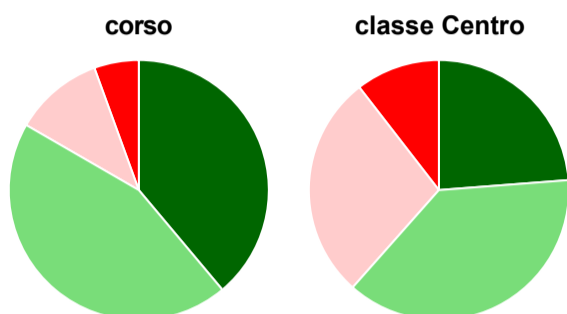
	corso	classe Centro
Hanno utilizzato le aule:	100,0%	99,0%
Valutazione (per 100 fruitori):		
sempre o quasi sempre adeguate	54,2%	27,0%
spesso adeguate	41,7%	41,7%
raramente adeguate	-	24,0%
mai adeguate	4,2%	7,4%
Totale	100%	100%

Valutazione delle postazioni informatiche



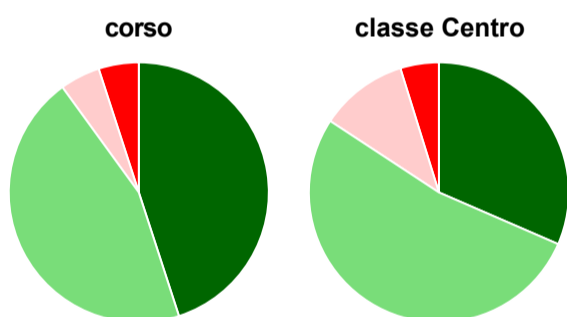
	corso	classe Centro
Hanno utilizzato le postazioni informatiche:	91,7%	51,9%
Valutazione (per 100 fruitori):		
in numero adeguato	40,9%	52,3%
in numero inadeguato	59,1%	47,7%
Totale	100%	100%

Valutazione delle attrezzature per le altre attività didattiche (laboratori, attività pratiche, ...)



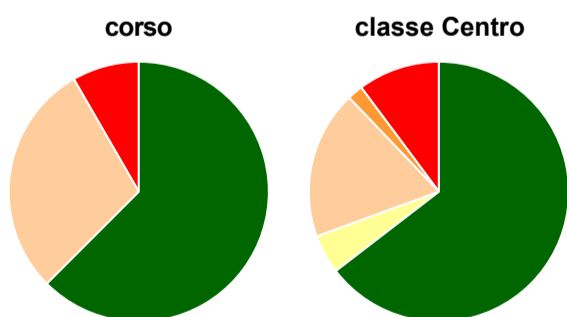
	corso	classe Centro
Hanno utilizzato le attrezzature per le altre attività didattiche (laboratori, attività pratiche, ...):	75,0%	69,4%
Valutazione (per 100 fruitori):		
sempre o quasi sempre adeguate	38,9%	23,8%
spesso adeguate	44,4%	37,8%
raramente adeguate	11,1%	28,0%
mai adeguate	5,6%	10,5%
Totale	100%	100%

Valutazione dei servizi di biblioteca (prestito/consultazione, orari di apertura, ...)



	corso	classe Centro
Hanno utilizzato i servizi di biblioteca (prestito/consultazione, orari di apertura, ...):	83,3%	70,9%
Valutazione (per 100 fruitori):		
decisamente positiva	45,0%	31,5%
abbastanza positiva	45,0%	52,7%
abbastanza negativa	5,0%	11,0%
decisamente negativa	5,0%	4,8%
Totale	100%	100%

Si iscriverebbero di nuovo all'università?



	corso	classe Centro
sì, allo stesso corso dell'Ateneo	62,5%	64,6%
sì, ma ad un altro corso dell'Ateneo	-	4,9%
sì, allo stesso corso, ma in un altro Ateneo	29,2%	18,4%
sì, ma ad un altro corso e in un altro Ateneo	-	1,9%
non si iscriverebbero più all'università	8,3%	10,2%
non rispondono	-	-
Totale	100%	100%

Condizione occupazionale

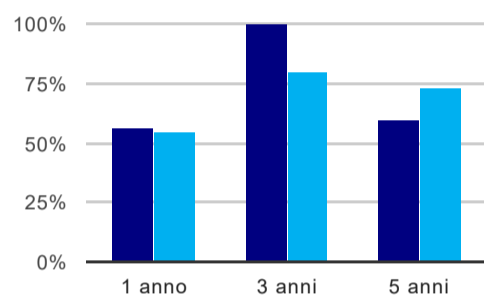
Anno di indagine: **2018**
dati aggiornati ad aprile 2019

Ateneo: **Università Politecnica delle Marche - laurea magistrale biennale**
Classe: **scienze infermieristiche e ostetriche (LM/SNT1)**
Corso: **scienze infermieristiche e ostetriche (LM/SNT1)**
Ripartizione territoriale sede del corso: **Centro**

(valori assoluti)	Laureati	Intervistati	Collettivo esaminato ^(b)	
Laureati del 2017 a 1 anno:	43	38	9	scheda di dettaglio
Laureati del 2015 a 3 anni:	27	15	3	scheda di dettaglio
Laureati del 2013 a 5 anni:	27	22	5	scheda di dettaglio

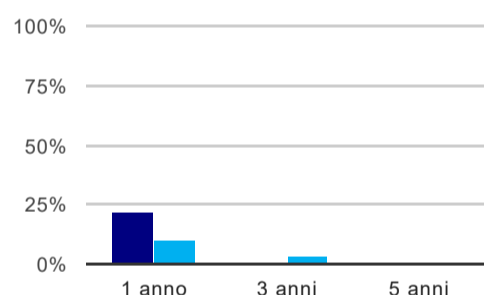
(b) Per una migliore confrontabilità della documentazione, si riportano i dati relativi ai **solli laureati che non lavoravano al momento della laurea**.

Tasso di occupazione⁽¹⁾



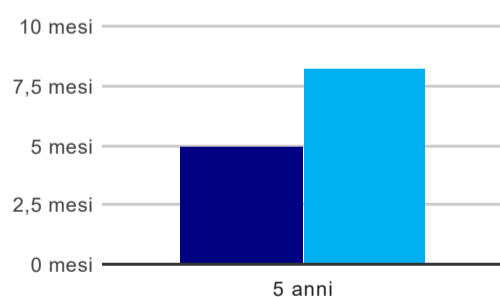
	1 anno	3 anni	5 anni
corso	55,6%	100,0%	60,0%
classe Centro	54,9%	80,0%	73,3%

Laureati che non lavorano, non cercano lavoro, ma sono impegnati in un corso universitario o in un tirocinio/praticantato⁽²⁾



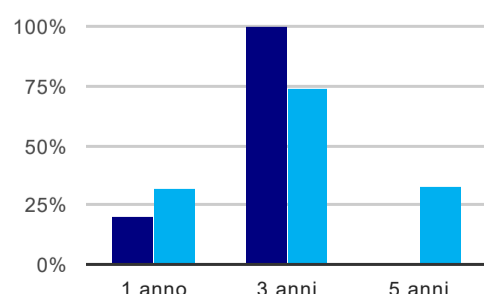
	1 anno	3 anni	5 anni
corso	22,2%	-	-
classe Centro	9,8%	3,3%	-

Tempi di ingresso nel mercato del lavoro, dall'inizio della ricerca al reperimento del primo lavoro (medie, in mesi)



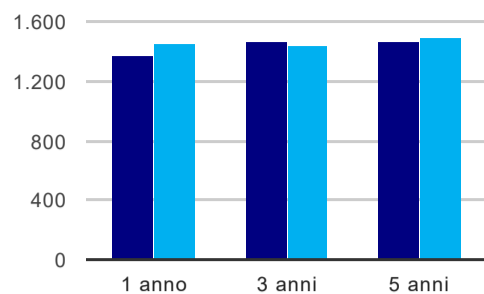
	1 anno	3 anni	5 anni
corso			5,0 mesi
classe Centro			8,2 mesi

Occupati che, nel lavoro, utilizzano in misura elevata le competenze acquisite con la laurea



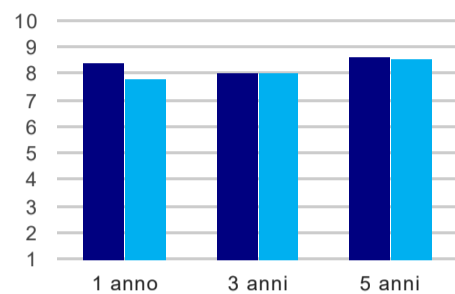
	1 anno	3 anni	5 anni
corso	20,0%	100,0%	-
classe Centro	32,0%	73,9%	33,3%

Retribuzione mensile netta (medie, in euro)



	1 anno	3 anni	5 anni
corso	1.376	1.459	1.459
classe Centro	1.452	1.445	1.487

Soddisfazione per il lavoro svolto (medie, scala 1-10)



	1 anno	3 anni	5 anni
corso	8,4	8,0	8,7
classe Centro	7,8	8,0	8,6

(1) sono considerati occupati tutti coloro che dichiarano di svolgere una qualsiasi attività, anche di formazione o non in regola, purché retribuita.

(2) sono compresi quanti risultano impegnati in dottorati di ricerca, scuole di specializzazione, master universitari e, per i laureati di primo livello, altri corsi di laurea (di qualunque tipo, compresi i corsi attivati presso una delle Istituzioni di Alta Formazione Artistica e Musicale).