

Scheda Unica Annuale - Soddisfazione per il corso di studio concluso e condizione occupazionale dei laureati

Opzioni:

I dati **non includono** i laureati di corsi equivalenti del 509.
 I dati sono confrontati con il totale della **classe di laurea** del complesso degli atenei.

Soddisfazione per il corso di studio concluso

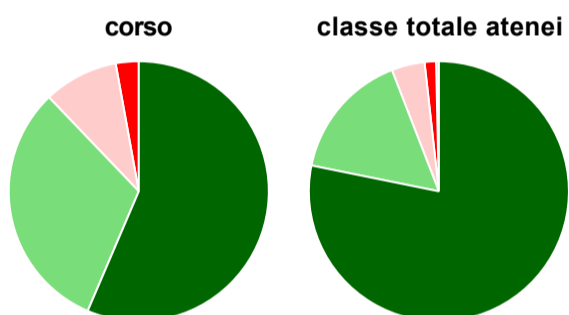
dati aggiornati ad aprile 2019

Ateneo: **Università Politecnica delle Marche - laurea di primo livello**
 Classe: **scienze biologiche (L-13)**
 Corso: **scienze biologiche (L-13)**

Laureati nell'anno solare 2018 (*valori assoluti*)
 Laureati: **201**
 Intervistati: **195**
 Collettivo esaminato^(a): **142** [scheda di dettaglio](#)

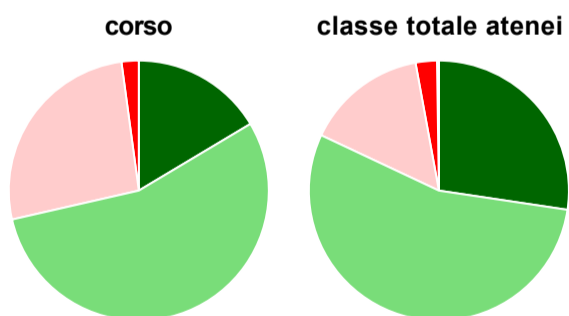
(a) Per una migliore confrontabilità della documentazione, si riportano i dati relativi ai **soli laureati che si sono iscritti al corso di laurea in anni recenti**, cioè a partire dal 2014: 142 di cui 140 intervistati.

Hanno frequentato regolarmente



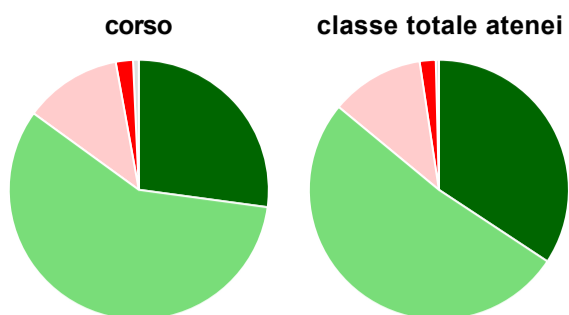
	corso	classe totale atenei
più del 75% degli insegnamenti previsti	56,4%	78,2%
tra il 50% e il 75%	31,4%	15,9%
tra il 25% e il 50%	9,3%	4,1%
meno del 25%	2,9%	1,4%
non rispondono	-	0,3%
Totale	100%	100%

Hanno ritenuto il carico di studio degli insegnamenti adeguato alla durata del corso di studio



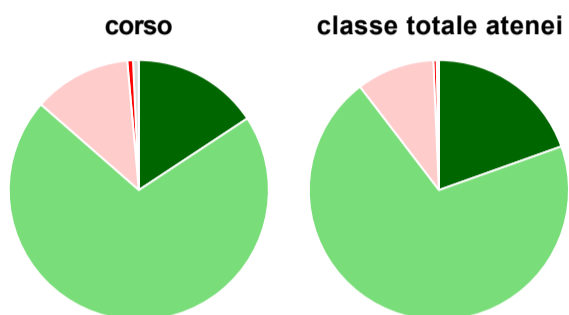
	corso	classe totale atenei
decisamente sì	16,4%	27,4%
più sì che no	55,0%	54,6%
più no che sì	26,4%	15,1%
decisamente no	2,1%	2,7%
non rispondono	-	0,2%
Totale	100%	100%

Hanno ritenuto l'organizzazione degli esami (appelli, orari, informazioni, prenotazioni, ...) soddisfacente



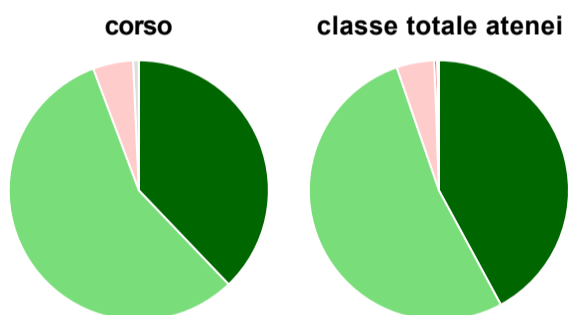
	corso	classe totale atenei
sempre o quasi sempre	27,1%	34,3%
per più della metà degli esami	57,9%	51,7%
per meno della metà degli esami	12,1%	11,6%
mai o quasi mai	2,1%	2,0%
non rispondono	0,7%	0,4%
Totale	100%	100%

Sono soddisfatti dei rapporti con i docenti in generale



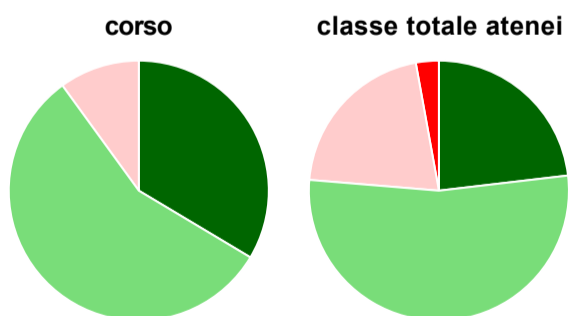
	corso	classe totale atenei
decisamente sì	15,7%	19,5%
più sì che no	70,7%	70,1%
più no che sì	12,1%	9,7%
decisamente no	0,7%	0,4%
non rispondono	0,7%	0,3%
Totale	100%	100%

Sono complessivamente soddisfatti del corso di laurea



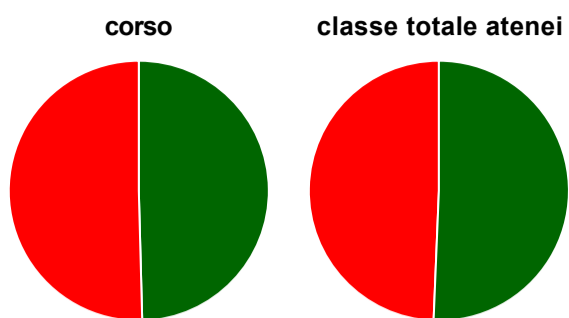
	corso	classe totale atenei
decisamente sì	37,9%	42,1%
più sì che no	56,4%	52,6%
più no che sì	5,0%	4,7%
decisamente no	-	0,3%
non rispondono	0,7%	0,2%
Totale	100%	100%

Valutazione delle aule



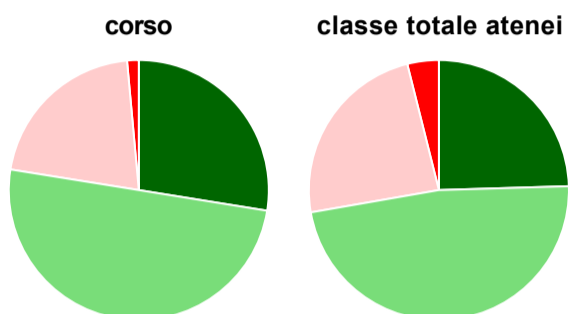
	corso	classe totale atenei
Hanno utilizzato le aule:	100,0%	99,8%
Valutazione (per 100 fruitori):		
sempre o quasi sempre adeguate	33,6%	23,1%
spesso adeguate	56,4%	53,2%
raramente adeguate	10,0%	20,8%
mai adeguate	-	2,9%
Totale	100%	100%

Valutazione delle postazioni informatiche



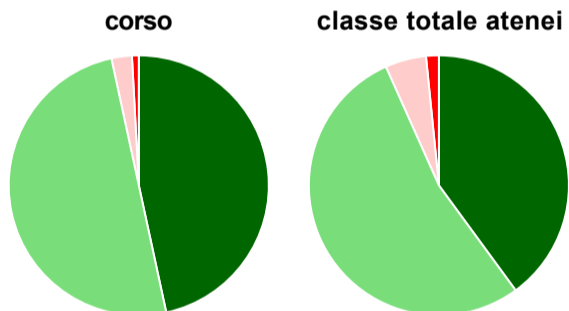
	corso	classe totale atenei
Hanno utilizzato le postazioni informatiche:	85,0%	71,1%
Valutazione (per 100 fruitori):		
in numero adeguato	49,6%	50,6%
in numero inadeguato	50,4%	49,4%
Totale	100%	100%

Valutazione delle attrezzature per le altre attività didattiche (laboratori, attività pratiche, ...)



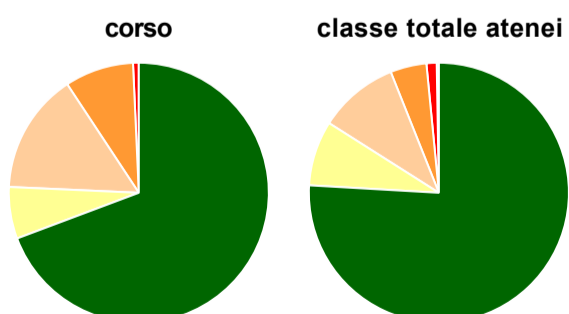
	corso	classe totale atenei
Hanno utilizzato le attrezzature per le altre attività didattiche (laboratori, attività pratiche, ...):	98,6%	99,2%
Valutazione (per 100 fruitori):		
sempre o quasi sempre adeguate	27,5%	24,5%
spesso adeguate	50,0%	47,7%
raramente adeguate	21,0%	23,8%
mai adeguate	1,4%	3,9%
Totale	100%	100%

Valutazione dei servizi di biblioteca (prestito/consultazione, orari di apertura, ...)



	corso	classe totale atenei
Hanno utilizzato i servizi di biblioteca (prestito/consultazione, orari di apertura, ...):	84,3%	84,6%
Valutazione (per 100 fruitori):		
decisamente positiva	46,6%	39,9%
abbastanza positiva	50,0%	53,4%
abbastanza negativa	2,5%	5,1%
decisamente negativa	0,8%	1,6%
Totale	100%	100%

Si iscriverebbero di nuovo all'università?



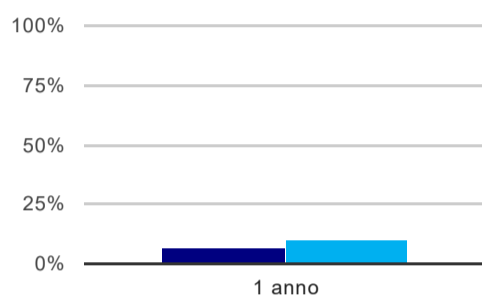
	corso	classe totale atenei
sì, allo stesso corso dell'Ateneo	69,3%	75,9%
sì, ma ad un altro corso dell'Ateneo	6,4%	8,1%
sì, allo stesso corso, ma in un altro Ateneo	15,0%	10,0%
sì, ma ad un altro corso e in un altro Ateneo	8,6%	4,5%
non si iscriverebbero più all'università	0,7%	1,3%
non rispondono	-	0,3%
Totale	100%	100%

Ateneo: **Università Politecnica delle Marche - laurea di primo livello**
Classe: **scienze biologiche (L-13)**
Corso: **scienze biologiche (L-13)**

(valori assoluti)	Laureati	Intervistati	Collettivo esaminato ^(b)
Laureati del 2017 a 1 anno:	166	127	105 scheda di dettaglio

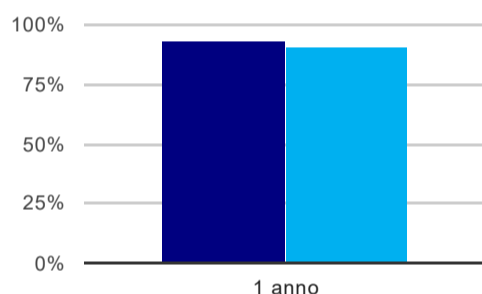
(b) Per una migliore confrontabilità della documentazione, si riportano i dati relativi ai **solli laureati che non lavoravano al momento della laurea**.

Tasso di occupazione⁽¹⁾



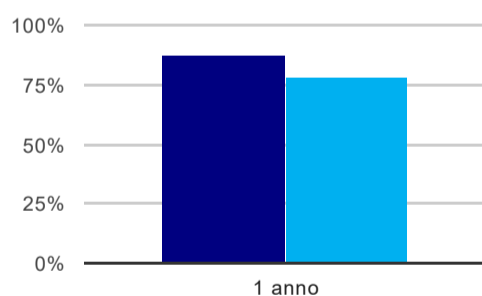
	1 anno
corso	6,7%
classe totale atenei	9,7%

Laureati attualmente iscritti ad un corso di laurea magistrale⁽²⁾



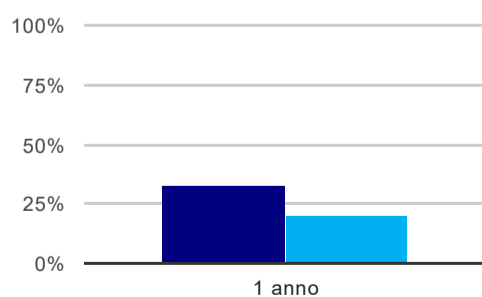
	1 anno
corso	93,3%
classe totale atenei	91,2%

Laureati che non lavorano, non cercano lavoro, ma sono impegnati in un corso universitario o in un tirocinio/praticantato⁽³⁾



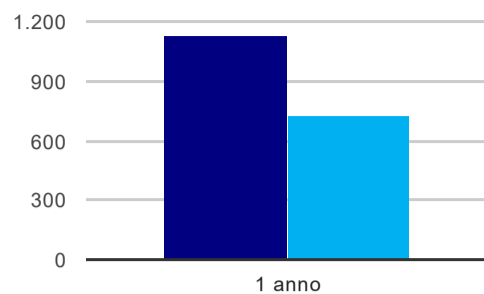
	1 anno
corso	86,7%
classe totale atenei	78,0%

Occupati che, nel lavoro, utilizzano in misura elevata le competenze acquisite con la laurea



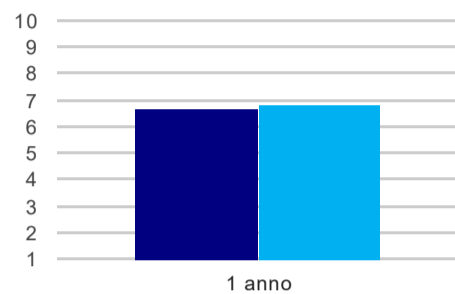
	1 anno
corso	33,3%
classe totale atenei	20,5%

Retribuzione mensile netta (medie, in euro)



	1 anno
corso	1.126
classe totale atenei	722

Soddisfazione per il lavoro svolto (medie, scala 1-10)



	1 anno
corso	6,7
classe totale atenei	6,8

(1) sono considerati occupati tutti coloro che dichiarano di svolgere una qualsiasi attività, anche di formazione o non in regola, purché retribuita.

(2) sono considerati anche i laureati iscritti ad un corso a ciclo unico, al corso in Scienze della Formazione primaria, nonché ad un corso di secondo livello presso una delle Istituzioni di Alta Formazione Artistica e Musicale.

(3) sono compresi quanti risultano impegnati in dottorati di ricerca, scuole di specializzazione, master universitari e, per i laureati di primo livello, altri corsi di laurea (di qualunque tipo, compresi i corsi attivati presso una delle Istituzioni di Alta Formazione Artistica e Musicale).

Scheda Unica Annuale - Soddisfazione per il corso di studio concluso e condizione occupazionale dei laureati

Opzioni:

I dati **non includono** i laureati di corsi equivalenti del 509.
 I dati sono confrontati con il totale della **classe di laurea** della medesima ripartizione territoriale.

Soddisfazione per il corso di studio concluso

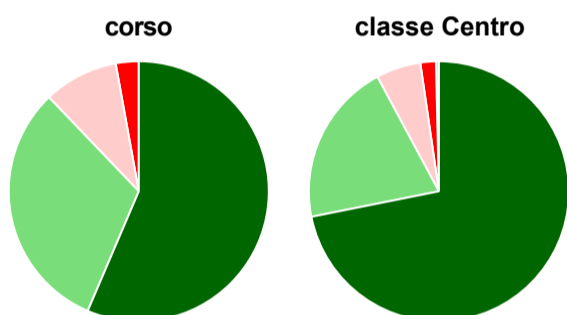
dati aggiornati ad aprile 2019

Ateneo: **Università Politecnica delle Marche - laurea di primo livello**
 Classe: **scienze biologiche (L-13)**
 Corso: **scienze biologiche (L-13)**
 Ripartizione territoriale sede del corso: **Centro**

Laureati nell'anno solare 2018 (*valori assoluti*)
 Laureati: **201**
 Intervistati: **195**
 Collettivo esaminato^(a): **142** [scheda di dettaglio](#)

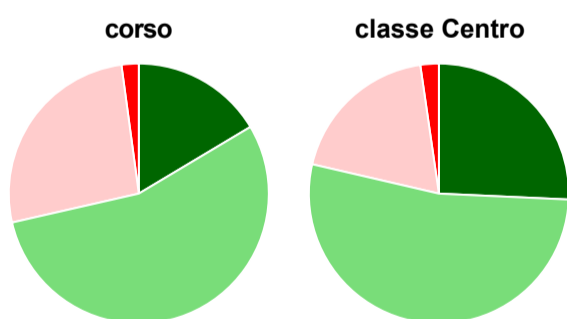
(a) Per una migliore confrontabilità della documentazione, si riportano i dati relativi ai **soli laureati che si sono iscritti al corso di laurea in anni recenti**, cioè a partire dal 2014: 142 di cui 140 intervistati.

Hanno frequentato regolarmente



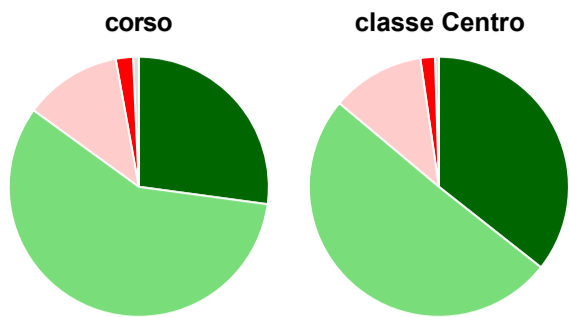
	corso	classe Centro
più del 75% degli insegnamenti previsti	56,4%	71,9%
tra il 50% e il 75%	31,4%	20,3%
tra il 25% e il 50%	9,3%	5,6%
meno del 25%	2,9%	1,9%
non rispondono	-	0,4%
Totale	100%	100%

Hanno ritenuto il carico di studio degli insegnamenti adeguato alla durata del corso di studio



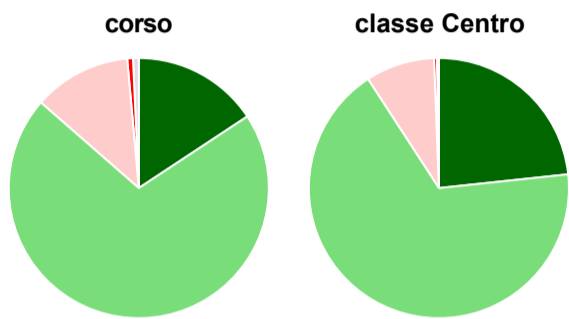
	corso	classe Centro
decisamente sì	16,4%	25,7%
più sì che no	55,0%	52,9%
più no che sì	26,4%	19,1%
decisamente no	2,1%	2,3%
non rispondono	-	-
Totale	100%	100%

Hanno ritenuto l'organizzazione degli esami (appelli, orari, informazioni, prenotazioni, ...) soddisfacente



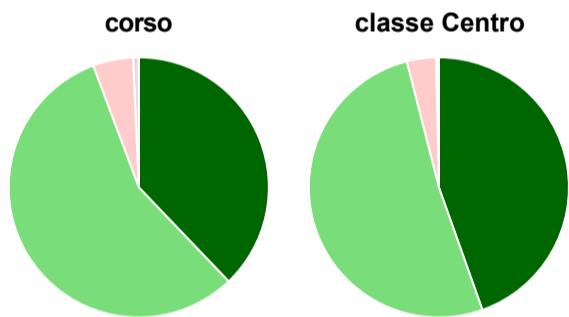
	corso	classe Centro
sempre o quasi sempre	27,1%	35,6%
per più della metà degli esami	57,9%	50,5%
per meno della metà degli esami	12,1%	11,6%
mai o quasi mai	2,1%	1,8%
non rispondono	0,7%	0,5%
Totale	100%	100%

Sono soddisfatti dei rapporti con i docenti in generale



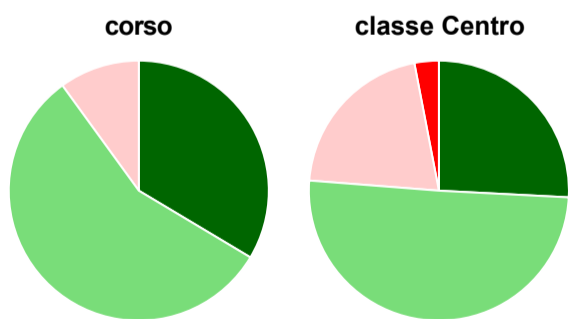
	corso	classe Centro
decisamente sì	15,7%	23,3%
più sì che no	70,7%	67,5%
più no che sì	12,1%	8,6%
decisamente no	0,7%	0,4%
non rispondono	0,7%	0,2%
Totale	100%	100%

Sono complessivamente soddisfatti del corso di laurea



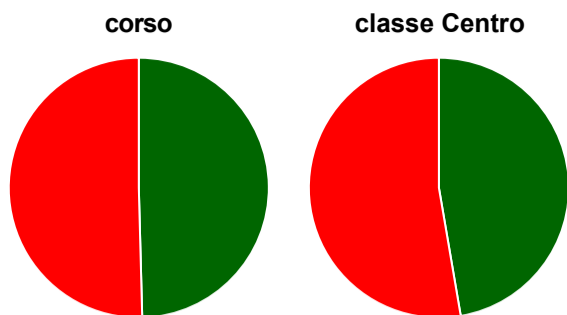
	corso	classe Centro
decisamente sì	37,9%	44,6%
più sì che no	56,4%	51,4%
più no che sì	5,0%	3,6%
decisamente no	-	0,1%
non rispondono	0,7%	0,2%
Totale	100%	100%

Valutazione delle aule



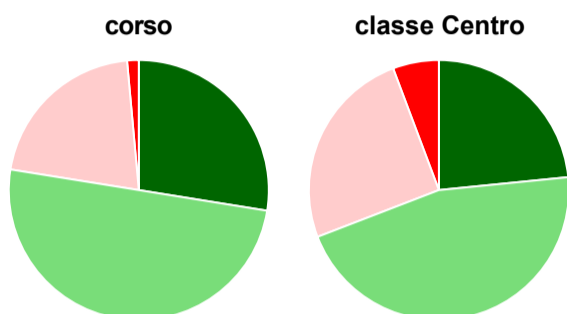
	corso	classe Centro
Hanno utilizzato le aule:	100,0%	99,6%
Valutazione (per 100 fruitori):		
sempre o quasi sempre adeguate	33,6%	25,8%
spesso adeguate	56,4%	50,4%
raramente adeguate	10,0%	20,7%
mai adeguate	-	3,0%
Totale	100%	100%

Valutazione delle postazioni informatiche



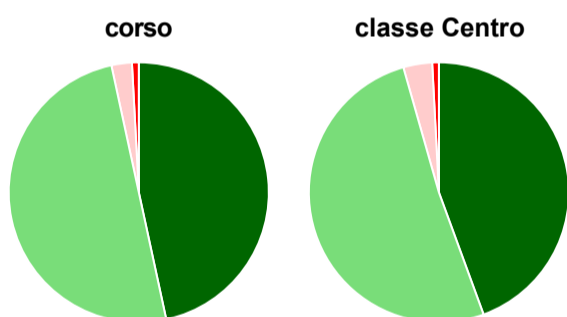
	corso	classe Centro
Hanno utilizzato le postazioni informatiche:	85,0%	74,0%
Valutazione (per 100 fruitori):		
in numero adeguato	49,6%	47,3%
in numero inadeguato	50,4%	52,7%
Totale	100%	100%

Valutazione delle attrezzature per le altre attività didattiche (laboratori, attività pratiche, ...)



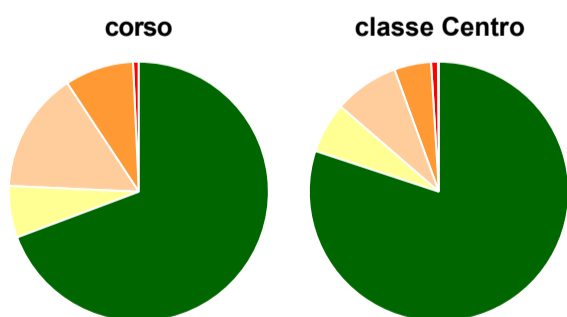
	corso	classe Centro
Hanno utilizzato le attrezzature per le altre attività didattiche (laboratori, attività pratiche, ...):	98,6%	99,0%
Valutazione (per 100 fruitori):		
sempre o quasi sempre adeguate	27,5%	23,4%
spesso adeguate	50,0%	45,7%
raramente adeguate	21,0%	25,1%
mai adeguate	1,4%	5,7%
Totale	100%	100%

Valutazione dei servizi di biblioteca (prestito/consultazione, orari di apertura, ...)



	corso	classe Centro
Hanno utilizzato i servizi di biblioteca (prestito/consultazione, orari di apertura, ...):	84,3%	87,6%
Valutazione (per 100 fruitori):		
decisamente positiva	46,6%	44,4%
abbastanza positiva	50,0%	51,2%
abbastanza negativa	2,5%	3,6%
decisamente negativa	0,8%	0,8%
Totale	100%	100%

Si iscriverebbero di nuovo all'università?



	corso	classe Centro
sì, allo stesso corso dell'Ateneo	69,3%	80,1%
sì, ma ad un altro corso dell'Ateneo	6,4%	6,3%
sì, allo stesso corso, ma in un altro Ateneo	15,0%	8,1%
sì, ma ad un altro corso e in un altro Ateneo	8,6%	4,6%
non si iscriverebbero più all'università	0,7%	0,8%
non rispondono	-	0,1%
Totale	100%	100%

Condizione occupazionale

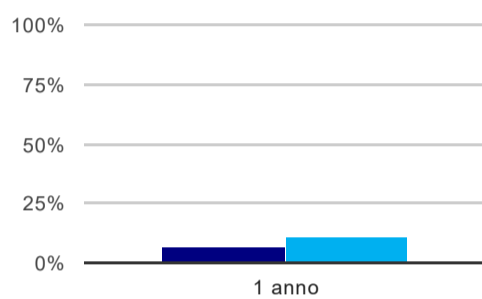
Anno di indagine: **2018**
dati aggiornati ad aprile 2019

Ateneo: **Università Politecnica delle Marche - laurea di primo livello**
Classe: **scienze biologiche (L-13)**
Corso: **scienze biologiche (L-13)**
Ripartizione territoriale sede del corso: **Centro**

(valori assoluti)	Laureati	Intervistati	Collettivo esaminato ^(b)	
Laureati del 2017 a 1 anno:	166	127	105	scheda di dettaglio

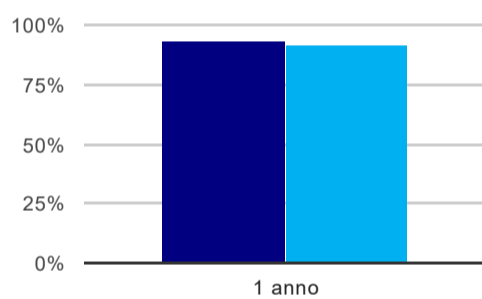
(b) Per una migliore confrontabilità della documentazione, si riportano i dati relativi ai **solli laureati che non lavoravano al momento della laurea**.

Tasso di occupazione⁽¹⁾



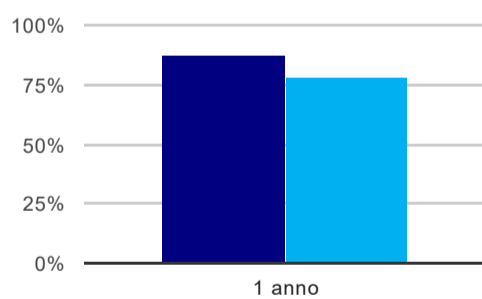
	1 anno
corso	6,7%
classe Centro	10,6%

Laureati attualmente iscritti ad un corso di laurea magistrale⁽²⁾



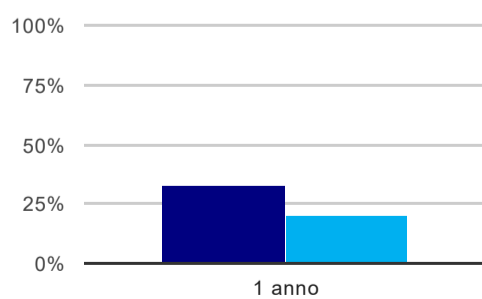
	1 anno
corso	93,3%
classe Centro	91,7%

Laureati che non lavorano, non cercano lavoro, ma sono impegnati in un corso universitario o in un tirocinio/praticantato⁽³⁾



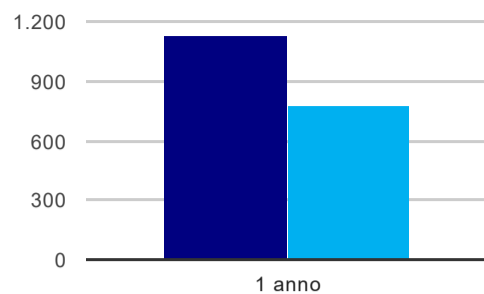
	1 anno
corso	86,7%
classe Centro	77,9%

Occupati che, nel lavoro, utilizzano in misura elevata le competenze acquisite con la laurea



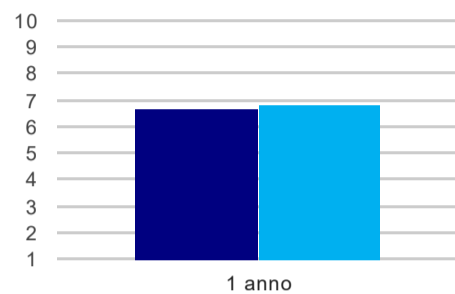
	1 anno
corso	33,3%
classe Centro	20,0%

Retribuzione mensile netta (medie, in euro)



	1 anno
corso	1.126
classe Centro	774

Soddisfazione per il lavoro svolto (medie, scala 1-10)



	1 anno
corso	6,7
classe Centro	6,9

(1) sono considerati occupati tutti coloro che dichiarano di svolgere una qualsiasi attività, anche di formazione o non in regola, purché retribuita.

(2) sono considerati anche i laureati iscritti ad un corso a ciclo unico, al corso in Scienze della Formazione primaria, nonché ad un corso di secondo livello presso una delle Istituzioni di Alta Formazione Artistica e Musicale.

(3) sono compresi quanti risultano impegnati in dottorati di ricerca, scuole di specializzazione, master universitari e, per i laureati di primo livello, altri corsi di laurea (di qualunque tipo, compresi i corsi attivati presso una delle Istituzioni di Alta Formazione Artistica e Musicale).