

## Scheda Unica Annuale - Soddisfazione per il corso di studio concluso e condizione occupazionale dei laureati

### Opzioni:

I dati **non includono** i laureati di corsi equivalenti del 509.  
 I dati sono confrontati con il totale della **classe di laurea** del complesso degli atenei.

### Soddisfazione per il corso di studio concluso

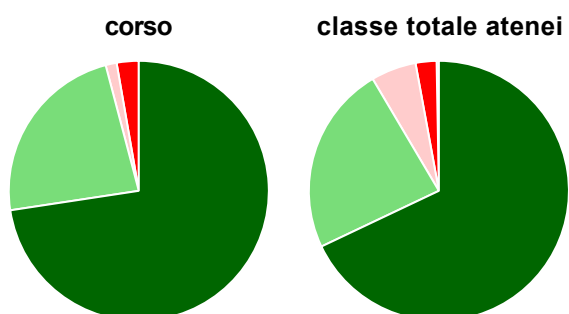
dati aggiornati ad aprile 2019

Ateneo: **Università Politecnica delle Marche - laurea di primo livello**  
 Classe: corso interclasse fino al 2013  
**scienze dell'economia e della gestione aziendale (L-18)**  
 Corso: **economia aziendale - già economia e commercio (L-18, ex L-33)**

Laureati nell'anno solare 2018 (*valori assoluti*)  
 Laureati: **84**  
 Intervistati: **82**  
 Collettivo esaminato<sup>(a)</sup>: **75** [scheda di dettaglio](#)

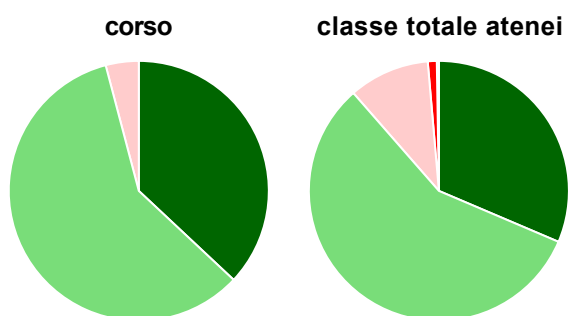
(a) Per una migliore confrontabilità della documentazione, si riportano i dati relativi ai **solli laureati che si sono iscritti al corso di laurea in anni recenti**, cioè a partire dal 2014: 75 di cui 73 intervistati.

#### Hanno frequentato regolarmente



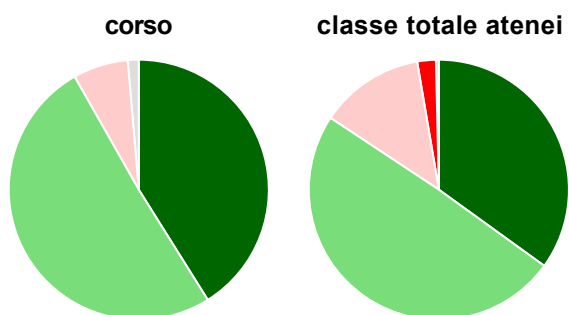
	corso	classe totale atenei
più del 75% degli insegnamenti previsti	72,6%	68,0%
tra il 50% e il 75%	23,3%	23,5%
tra il 25% e il 50%	1,4%	5,6%
meno del 25%	2,7%	2,6%
non rispondono	-	0,3%
<b>Totale</b>	<b>100%</b>	<b>100%</b>

#### Hanno ritenuto il carico di studio degli insegnamenti adeguato alla durata del corso di studio



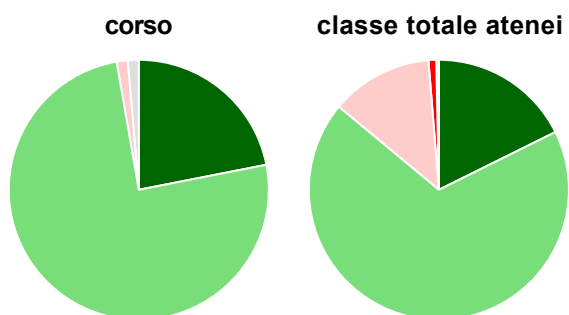
	corso	classe totale atenei
decisamente sì	37,0%	31,4%
più sì che no	58,9%	57,2%
più no che sì	4,1%	10,1%
decisamente no	-	1,1%
non rispondono	-	0,3%
<b>Totale</b>	<b>100%</b>	<b>100%</b>

### Hanno ritenuto l'organizzazione degli esami (appelli, orari, informazioni, prenotazioni, ...) soddisfacente



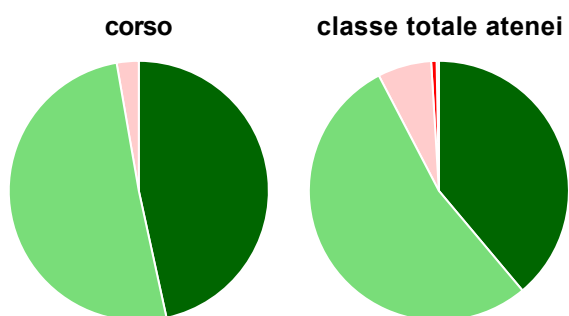
	corso	classe totale atenei
sempre o quasi sempre	41,1%	35,0%
per più della metà degli esami	50,7%	49,3%
per meno della metà degli esami	6,8%	13,0%
mai o quasi mai	-	2,3%
non rispondono	1,4%	0,4%
<b>Totale</b>	<b>100%</b>	<b>100%</b>

### Sono soddisfatti dei rapporti con i docenti in generale



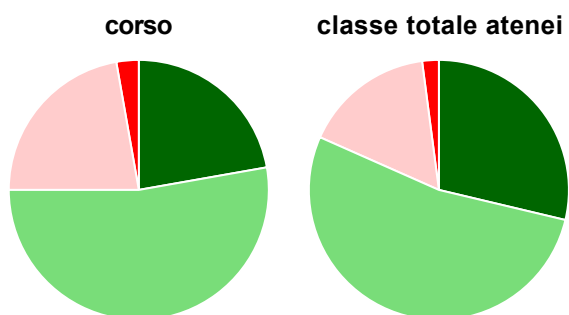
	corso	classe totale atenei
decisamente sì	21,9%	17,7%
più sì che no	75,3%	68,3%
più no che sì	1,4%	12,7%
decisamente no	-	1,0%
non rispondono	1,4%	0,3%
<b>Totale</b>	<b>100%</b>	<b>100%</b>

### Sono complessivamente soddisfatti del corso di laurea



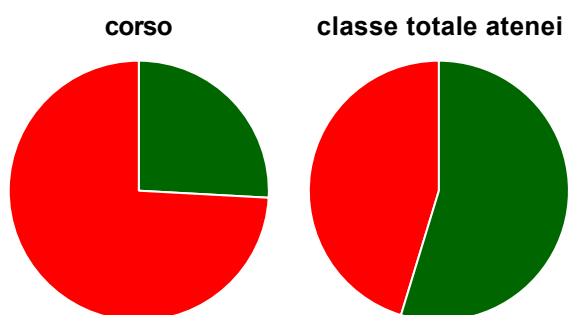
	corso	classe totale atenei
decisamente sì	46,6%	38,9%
più sì che no	50,7%	53,5%
più no che sì	2,7%	6,7%
decisamente no	-	0,7%
non rispondono	-	0,3%
<b>Totale</b>	<b>100%</b>	<b>100%</b>

### Valutazione delle aule



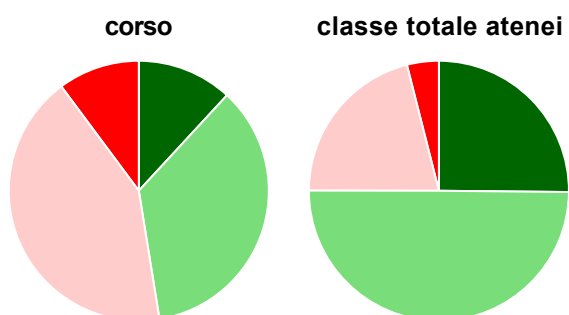
	corso	classe totale atenei
<b>Hanno utilizzato le aule:</b>	<b>98,6%</b>	<b>99,3%</b>
<b>Valutazione (per 100 fruitori):</b>		
sempre o quasi sempre adeguate	22,2%	28,7%
spesso adeguate	52,8%	52,9%
raramente adeguate	22,2%	16,3%
mai adeguate	2,8%	2,1%
<b>Totale</b>	<b>100%</b>	<b>100%</b>

### Valutazione delle postazioni informatiche



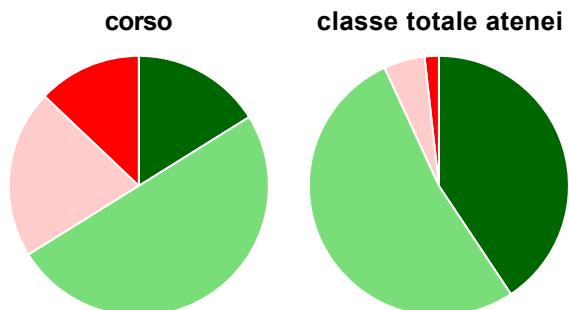
	corso	classe totale atenei
<b>Hanno utilizzato le postazioni informatiche:</b>	<b>79,5%</b>	<b>79,4%</b>
<b>Valutazione (per 100 fruitori):</b>		
in numero adeguato	25,9%	54,7%
in numero inadeguato	74,1%	45,3%
<b>Totale</b>	<b>100%</b>	<b>100%</b>

### Valutazione delle attrezzature per le altre attività didattiche (laboratori, attività pratiche, ...)



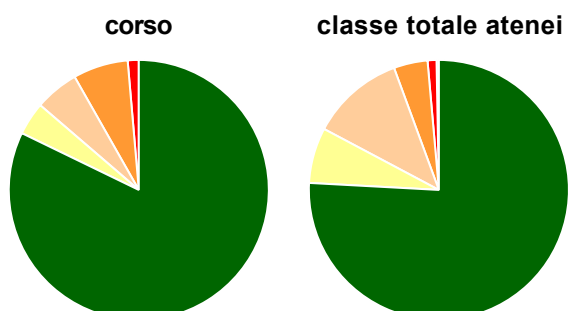
	corso	classe totale atenei
<b>Hanno utilizzato le attrezzature per le altre attività didattiche (laboratori, attività pratiche, ...):</b>	<b>80,8%</b>	<b>71,0%</b>
<b>Valutazione (per 100 fruitori):</b>		
sempre o quasi sempre adeguate	11,9%	25,2%
spesso adeguate	35,6%	49,9%
raramente adeguate	42,4%	21,0%
mai adeguate	10,2%	4,0%
<b>Totale</b>	<b>100%</b>	<b>100%</b>

### Valutazione dei servizi di biblioteca (prestito/consultazione, orari di apertura, ...)



	corso	classe totale atenei
<b>Hanno utilizzato i servizi di biblioteca (prestito/consultazione, orari di apertura, ...):</b>	<b>84,9%</b>	<b>86,7%</b>
<b>Valutazione (per 100 fruitori):</b>		
decisamente positiva	16,1%	40,7%
abbastanza positiva	50,0%	52,5%
abbastanza negativa	21,0%	5,1%
decisamente negativa	12,9%	1,8%
<b>Totale</b>	<b>100%</b>	<b>100%</b>

### Si iscriverebbero di nuovo all'università?



	corso	classe totale atenei
si, allo stesso corso dell'Ateneo	82,2%	75,9%
si, ma ad un altro corso dell'Ateneo	4,1%	6,9%
si, allo stesso corso, ma in un altro Ateneo	5,5%	11,6%
si, ma ad un altro corso e in un altro Ateneo	6,8%	4,2%
non si iscriverebbero più all'università	1,4%	1,1%
non rispondono	-	0,3%
<b>Totale</b>	<b>100%</b>	<b>100%</b>

Ateneo: **Università Politecnica delle Marche - laurea di primo livello**

Classe: corso interclasse fino al 2013

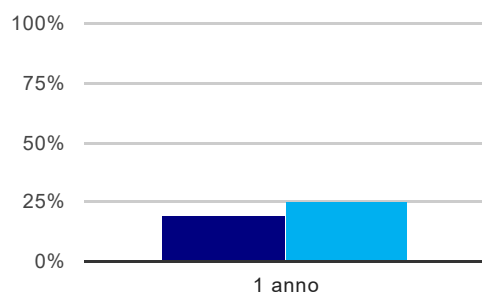
**scienze dell'economia e della gestione aziendale (L-18)**

Corso: **economia aziendale - già economia e commercio (L-18, ex L-33)**

(valori assoluti)	Laureati	Intervistati	Collettivo esaminato <sup>(b)</sup>
Laureati del 2017 a 1 anno:	67	53	42 <a href="#">scheda di dettaglio</a>

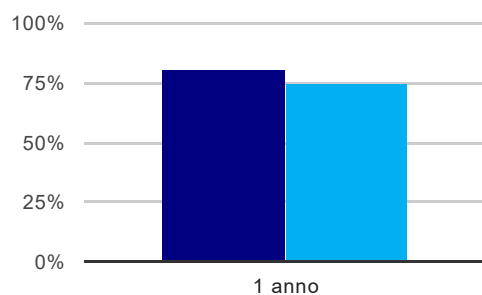
(b) Per una migliore confrontabilità della documentazione, si riportano i dati relativi ai **solli laureati che non lavoravano al momento della laurea**.

### Tasso di occupazione<sup>(1)</sup>



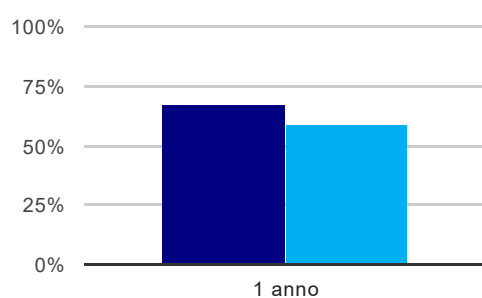
	<b>1 anno</b>
corso	19,0%
classe totale atenei	24,6%

### Laureati attualmente iscritti ad un corso di laurea magistrale<sup>(2)</sup>



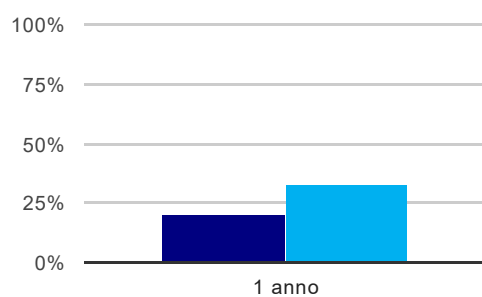
	<b>1 anno</b>
corso	81,0%
classe totale atenei	74,6%

### Laureati che non lavorano, non cercano lavoro, ma sono impegnati in un corso universitario o in un tirocinio/praticantato<sup>(3)</sup>



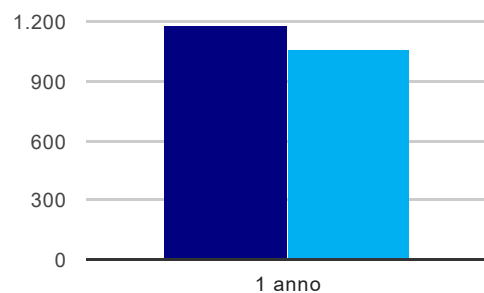
	<b>1 anno</b>
corso	66,7%
classe totale atenei	58,7%

### Occupati che, nel lavoro, utilizzano in misura elevata le competenze acquisite con la laurea



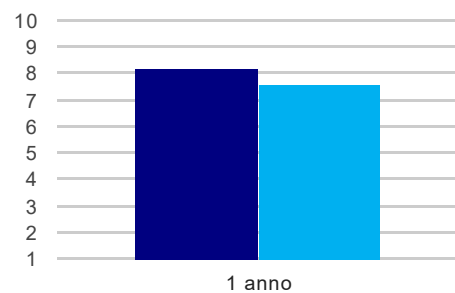
	<b>1 anno</b>
corso	20,0%
classe totale atenei	33,4%

### Retribuzione mensile netta (medie, in euro)



	1 anno
corso	1.176
classe totale atenei	1.059

### Soddisfazione per il lavoro svolto (medie, scala 1-10)



	1 anno
corso	8,2
classe totale atenei	7,5

(1) sono considerati occupati tutti coloro che dichiarano di svolgere una qualsiasi attività, anche di formazione o non in regola, purché retribuita.

(2) sono considerati anche i laureati iscritti ad un corso a ciclo unico, al corso in Scienze della Formazione primaria, nonché ad un corso di secondo livello presso una delle Istituzioni di Alta Formazione Artistica e Musicale.

(3) sono compresi quanti risultano impegnati in dottorati di ricerca, scuole di specializzazione, master universitari e, per i laureati di primo livello, altri corsi di laurea (di qualunque tipo, compresi i corsi attivati presso una delle Istituzioni di Alta Formazione Artistica e Musicale).

## Scheda Unica Annuale - Soddisfazione per il corso di studio concluso e condizione occupazionale dei laureati

### Opzioni:

I dati **non includono** i laureati di corsi equivalenti del 509.  
 I dati sono confrontati con il totale della **classe di laurea** della medesima ripartizione territoriale.

### Soddisfazione per il corso di studio concluso

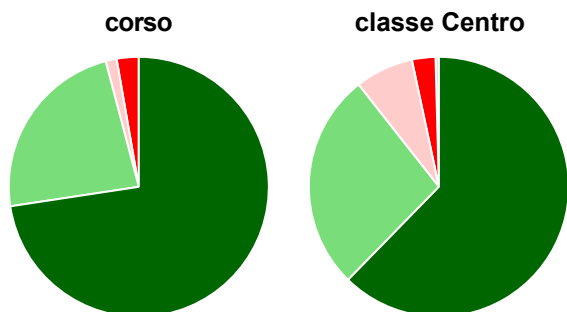
dati aggiornati ad aprile 2019

Ateneo: **Università Politecnica delle Marche - laurea di primo livello**  
 Classe: corso interclasse fino al 2013  
**scienze dell'economia e della gestione aziendale (L-18)**  
 Corso: **economia aziendale - già economia e commercio (L-18, ex L-33)**  
 Ripartizione territoriale sede del corso: **Centro**

Laureati nell'anno solare 2018 (*valori assoluti*)  
 Laureati: **84**  
 Intervistati: **82**  
 Collettivo esaminato<sup>(a)</sup>: **75** [scheda di dettaglio](#)

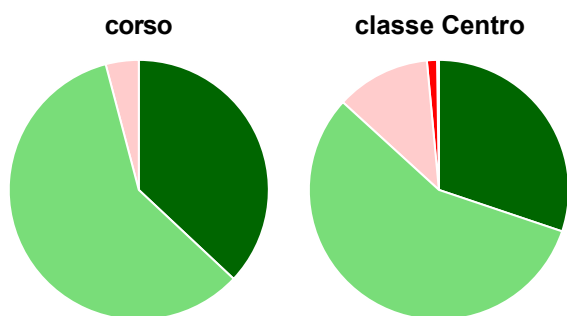
(a) Per una migliore confrontabilità della documentazione, si riportano i dati relativi ai **solli laureati che si sono iscritti al corso di laurea in anni recenti**, cioè a partire dal 2014: 75 di cui 73 intervistati.

#### Hanno frequentato regolarmente



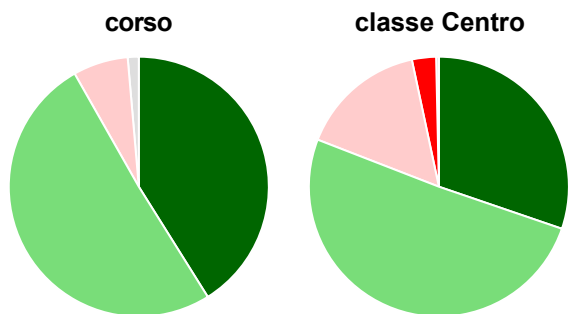
	corso	classe Centro
più del 75% degli insegnamenti previsti	72,6%	62,3%
tra il 50% e il 75%	23,3%	27,1%
tra il 25% e il 50%	1,4%	7,3%
meno del 25%	2,7%	2,9%
non rispondono	-	0,4%
<b>Totale</b>	<b>100%</b>	<b>100%</b>

#### Hanno ritenuto il carico di studio degli insegnamenti adeguato alla durata del corso di studio



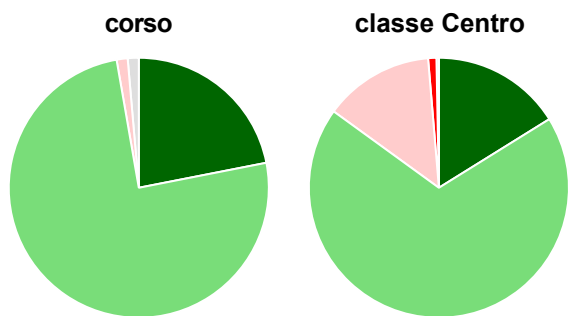
	corso	classe Centro
decisamente sì	37,0%	30,2%
più sì che no	58,9%	56,6%
più no che sì	4,1%	11,7%
decisamente no	-	1,3%
non rispondono	-	0,2%
<b>Totale</b>	<b>100%</b>	<b>100%</b>

### Hanno ritenuto l'organizzazione degli esami (appelli, orari, informazioni, prenotazioni, ...) soddisfacente



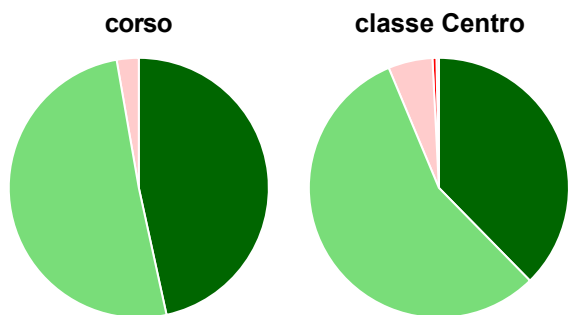
	corso	classe Centro
sempre o quasi sempre	41,1%	30,2%
per più della metà degli esami	50,7%	50,6%
per meno della metà degli esami	6,8%	15,8%
mai o quasi mai	-	3,0%
non rispondono	1,4%	0,3%
<b>Totale</b>	<b>100%</b>	<b>100%</b>

### Sono soddisfatti dei rapporti con i docenti in generale



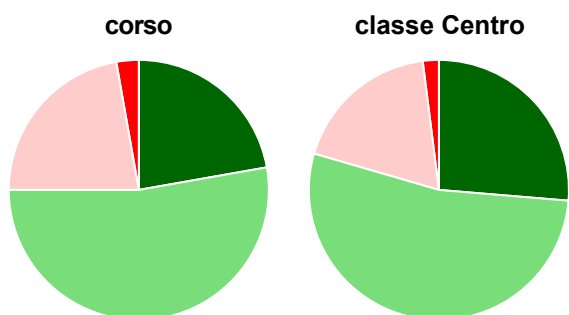
	corso	classe Centro
decisamente sì	21,9%	16,1%
più sì che no	75,3%	68,8%
più no che sì	1,4%	13,7%
decisamente no	-	1,0%
non rispondono	1,4%	0,3%
<b>Totale</b>	<b>100%</b>	<b>100%</b>

### Sono complessivamente soddisfatti del corso di laurea



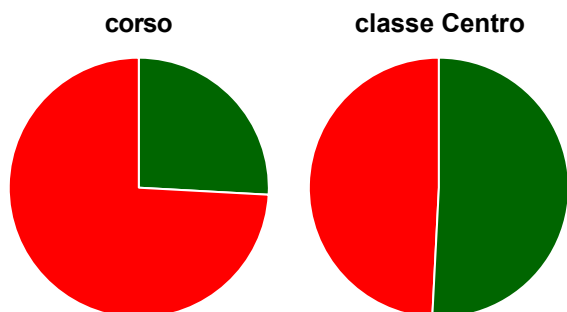
	corso	classe Centro
decisamente sì	46,6%	37,7%
più sì che no	50,7%	56,0%
più no che sì	2,7%	5,5%
decisamente no	-	0,5%
non rispondono	-	0,3%
<b>Totale</b>	<b>100%</b>	<b>100%</b>

### Valutazione delle aule



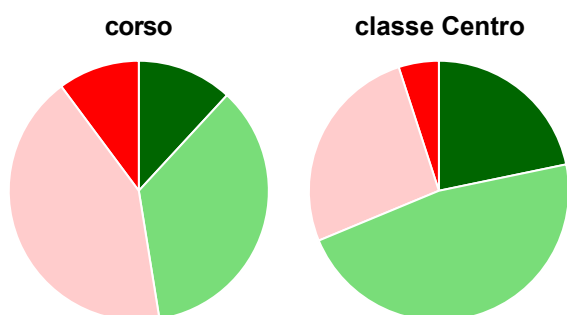
	corso	classe Centro
<b>Hanno utilizzato le aule:</b>	<b>98,6%</b>	<b>99,2%</b>
<b>Valutazione (per 100 fruitori):</b>		
sempre o quasi sempre adeguate	22,2%	26,3%
spesso adeguate	52,8%	53,2%
raramente adeguate	22,2%	18,5%
mai adeguate	2,8%	2,0%
<b>Totale</b>	<b>100%</b>	<b>100%</b>

### Valutazione delle postazioni informatiche



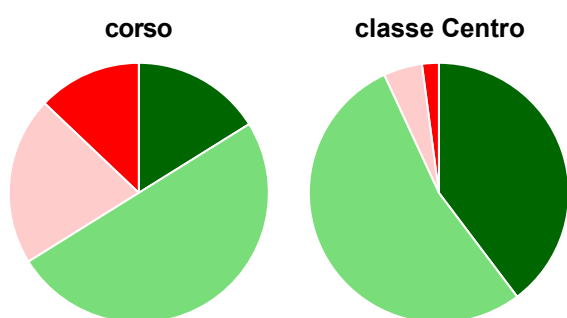
	corso	classe Centro
<b>Hanno utilizzato le postazioni informatiche:</b>	<b>79,5%</b>	<b>77,0%</b>
<b>Valutazione (per 100 fruitori):</b>		
in numero adeguato	25,9%	50,8%
in numero inadeguato	74,1%	49,2%
<b>Totale</b>	<b>100%</b>	<b>100%</b>

### Valutazione delle attrezzature per le altre attività didattiche (laboratori, attività pratiche, ...)



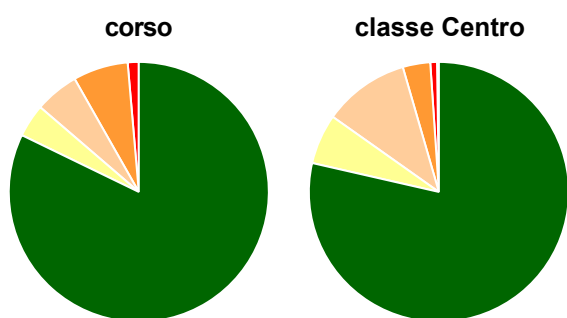
	corso	classe Centro
<b>Hanno utilizzato le attrezzature per le altre attività didattiche (laboratori, attività pratiche, ...):</b>	<b>80,8%</b>	<b>68,3%</b>
<b>Valutazione (per 100 fruitori):</b>		
sempre o quasi sempre adeguate	11,9%	21,7%
spesso adeguate	35,6%	47,0%
raramente adeguate	42,4%	26,3%
mai adeguate	10,2%	5,0%
<b>Totale</b>	<b>100%</b>	<b>100%</b>

### Valutazione dei servizi di biblioteca (prestito/consultazione, orari di apertura, ...)



	corso	classe Centro
<b>Hanno utilizzato i servizi di biblioteca (prestito/consultazione, orari di apertura, ...):</b>	<b>84,9%</b>	<b>89,1%</b>
<b>Valutazione (per 100 fruitori):</b>		
decisamente positiva	16,1%	39,7%
abbastanza positiva	50,0%	53,4%
abbastanza negativa	21,0%	4,8%
decisamente negativa	12,9%	2,1%
<b>Totale</b>	<b>100%</b>	<b>100%</b>

### Si iscriverebbero di nuovo all'università?



	corso	classe Centro
si, allo stesso corso dell'Ateneo	82,2%	78,6%
si, ma ad un altro corso dell'Ateneo	4,1%	6,2%
si, allo stesso corso, ma in un altro Ateneo	5,5%	10,7%
si, ma ad un altro corso e in un altro Ateneo	6,8%	3,4%
non si iscriverebbero più all'università	1,4%	0,8%
non rispondono	-	0,2%
<b>Totale</b>	<b>100%</b>	<b>100%</b>



# Condizione occupazionale

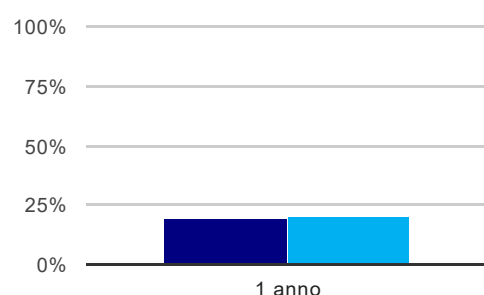
Anno di indagine: **2018**  
dati aggiornati ad aprile 2019

Ateneo: **Università Politecnica delle Marche - laurea di primo livello**  
Classe: corso interclasse fino al 2013  
**scienze dell'economia e della gestione aziendale (L-18)**  
Corso: **economia aziendale - già economia e commercio (L-18, ex L-33)**  
Ripartizione territoriale sede del corso: **Centro**

(valori assoluti)	Laureati	Intervistati	Collettivo esaminato <sup>(b)</sup>
Laureati del 2017 a 1 anno:	67	53	42 <a href="#">scheda di dettaglio</a>

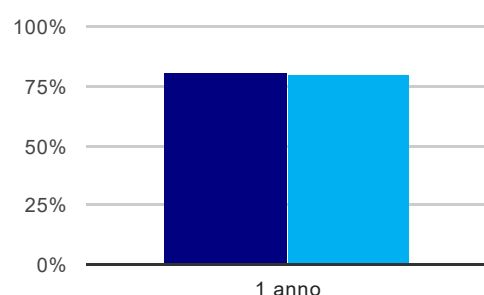
(b) Per una migliore confrontabilità della documentazione, si riportano i dati relativi ai **solli laureati che non lavoravano al momento della laurea**.

## Tasso di occupazione<sup>(1)</sup>



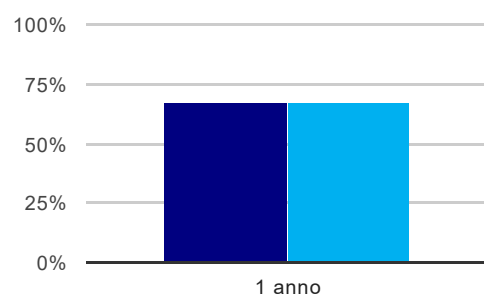
	1 anno
corso	19,0%
classe Centro	20,5%

## Laureati attualmente iscritti ad un corso di laurea magistrale<sup>(2)</sup>



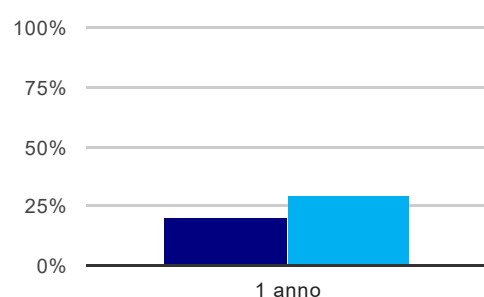
	1 anno
corso	81,0%
classe Centro	80,2%

## Laureati che non lavorano, non cercano lavoro, ma sono impegnati in un corso universitario o in un tirocinio/praticantato<sup>(3)</sup>



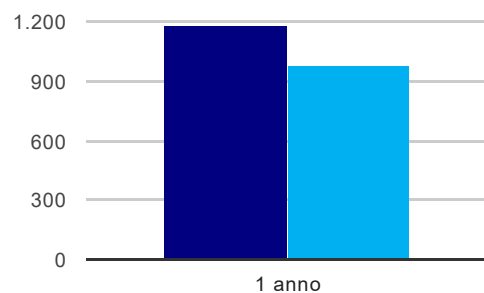
	1 anno
corso	66,7%
classe Centro	66,8%

## Occupati che, nel lavoro, utilizzano in misura elevata le competenze acquisite con la laurea



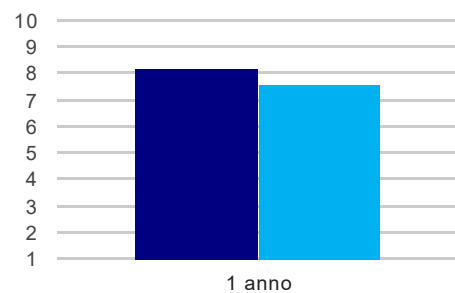
	1 anno
corso	20,0%
classe Centro	29,0%

### Retribuzione mensile netta (medie, in euro)



	1 anno
corso	1.176
classe Centro	975

### Soddisfazione per il lavoro svolto (medie, scala 1-10)



	1 anno
corso	8,2
classe Centro	7,6

(1) sono considerati occupati tutti coloro che dichiarano di svolgere una qualsiasi attività, anche di formazione o non in regola, purché retribuita.

(2) sono considerati anche i laureati iscritti ad un corso a ciclo unico, al corso in Scienze della Formazione primaria, nonché ad un corso di secondo livello presso una delle Istituzioni di Alta Formazione Artistica e Musicale.

(3) sono compresi quanti risultano impegnati in dottorati di ricerca, scuole di specializzazione, master universitari e, per i laureati di primo livello, altri corsi di laurea (di qualunque tipo, compresi i corsi attivati presso una delle Istituzioni di Alta Formazione Artistica e Musicale).

## Scheda Unica Annuale - Soddisfazione per il corso di studio concluso e condizione occupazionale dei laureati

### Opzioni:

I dati **non includono** i laureati di corsi equivalenti del 509.  
I dati sono confrontati con il totale della **classe di laurea** della medesima ripartizione territoriale.

### Soddisfazione per il corso di studio concluso

dati aggiornati ad aprile 2019

Ateneo: **Università Politecnica delle Marche - laurea di primo livello**  
Classe: corso interclasse fino al 2013  
**scienze economiche (L-33)**  
Corso: **economia aziendale - già economia e commercio (L-18, ex L-33)**  
Ripartizione territoriale sede del corso: **Centro**

Laureati nell'anno solare 2018 (*valori assoluti*)  
Laureati: **3**  
Intervistati: **2**  
Collettivo esaminato<sup>(a)</sup>: \*

<sup>(a)</sup> Per una migliore confrontabilità della documentazione, si riportano i dati relativi ai **solli laureati che si sono iscritti al corso di laurea in anni recenti**, cioè a partire dal 2014: \* di cui \* intervistati.

\* I dati non sono resi disponibili per un numero di laureati inferiore a 5

### Condizione occupazionale

Anno di indagine: **2018**  
dati aggiornati ad aprile 2019

Ateneo: **Università Politecnica delle Marche - laurea di primo livello**  
Classe: corso interclasse fino al 2013  
**scienze economiche (L-33)**  
Corso: **economia aziendale - già economia e commercio (L-18, ex L-33)**  
Ripartizione territoriale sede del corso: **Centro**

( <i>valori assoluti</i> )	Laureati	Intervistati	Collettivo esaminato <sup>(b)</sup>
Laureati del 2017 a 1 anno:	0	0	0

<sup>(b)</sup> Per una migliore confrontabilità della documentazione, si riportano i dati relativi ai **solli laureati che non lavoravano al momento della laurea**.

Non ci sono dati disponibili per il corso selezionato.