

Scheda Unica Annuale - Soddisfazione per il corso di studio concluso e condizione occupazionale dei laureati

Opzioni:

I dati **non includono** i laureati di corsi equivalenti del 509.
 I dati sono confrontati con il totale della **classe di laurea** del complesso degli atenei.

Soddisfazione per il corso di studio concluso

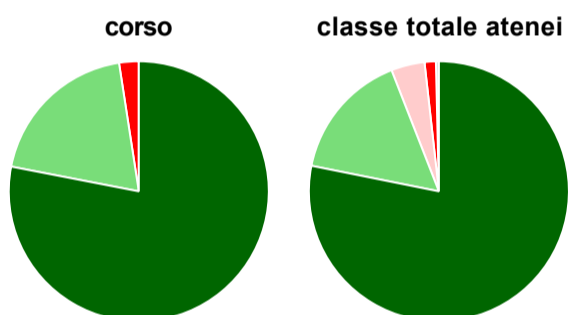
dati aggiornati ad aprile 2019

Ateneo: **Università Politecnica delle Marche - laurea di primo livello**
 Classe: **scienze e tecnologie agrarie e forestali (L-25)**
 Corso: **scienze e tecnologie agrarie (L-25)**

Laureati nell'anno solare 2018 (*valori assoluti*)
 Laureati: **61**
 Intervistati: **58**
 Collettivo esaminato^(a): **44** [scheda di dettaglio](#)

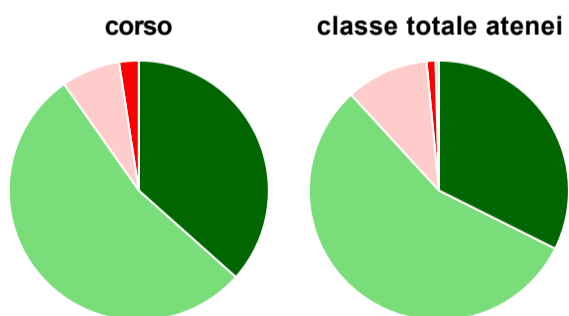
(a) Per una migliore confrontabilità della documentazione, si riportano i dati relativi ai **solli laureati che si sono iscritti al corso di laurea in anni recenti**, cioè a partire dal 2014: 44 di cui 41 intervistati.

Hanno frequentato regolarmente



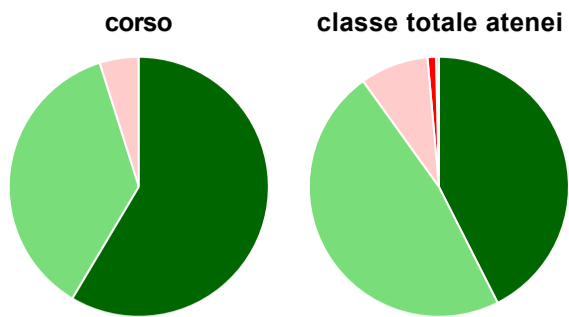
	corso	classe totale atenei
■ più del 75% degli insegnamenti previsti	78,0%	78,2%
■ tra il 50% e il 75%	19,5%	15,9%
■ tra il 25% e il 50%	-	4,2%
■ meno del 25%	2,4%	1,4%
■ non rispondono	-	0,4%
Totale	100%	100%

Hanno ritenuto il carico di studio degli insegnamenti adeguato alla durata del corso di studio



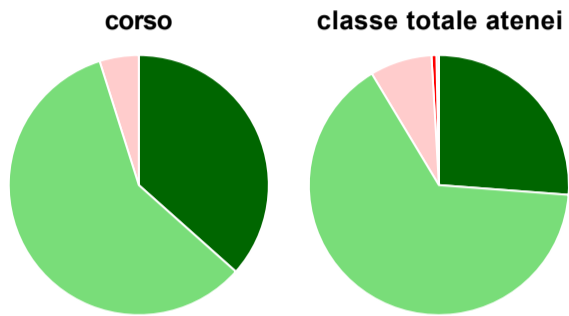
	corso	classe totale atenei
■ decisamente sì	36,6%	32,4%
■ più sì che no	53,7%	55,8%
■ più no che sì	7,3%	10,3%
■ decisamente no	2,4%	1,1%
■ non rispondono	-	0,4%
Totale	100%	100%

Hanno ritenuto l'organizzazione degli esami (appelli, orari, informazioni, prenotazioni, ...) soddisfacente



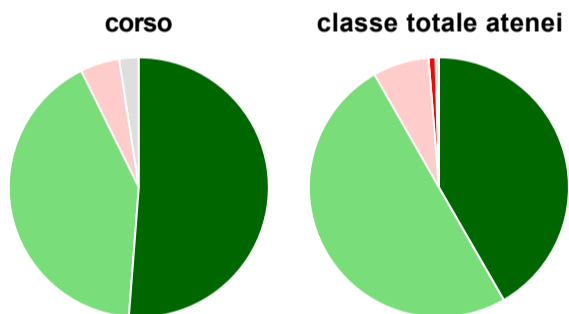
	corso	classe totale atenei
sempre o quasi sempre	58,5%	42,5%
per più della metà degli esami	36,6%	47,6%
per meno della metà degli esami	4,9%	8,5%
mai o quasi mai	-	1,0%
non rispondono	-	0,4%
Totale	100%	100%

Sono soddisfatti dei rapporti con i docenti in generale



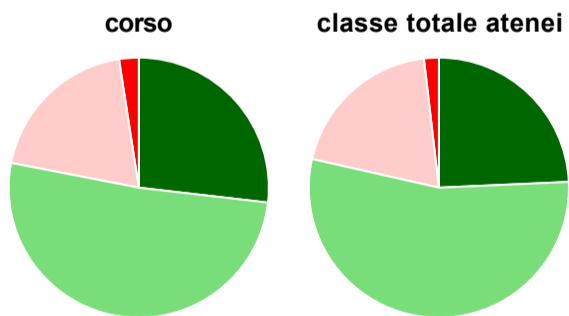
	corso	classe totale atenei
decisamente sì	36,6%	26,2%
più sì che no	58,5%	65,2%
più no che sì	4,9%	7,7%
decisamente no	-	0,6%
non rispondono	-	0,3%
Totale	100%	100%

Sono complessivamente soddisfatti del corso di laurea



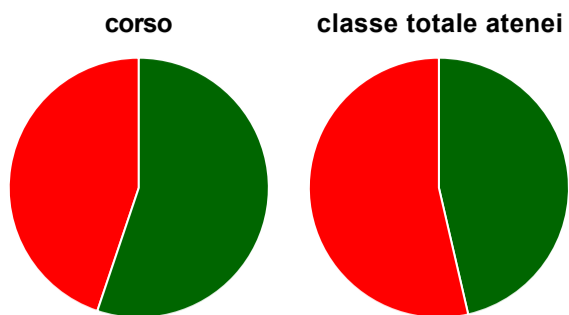
	corso	classe totale atenei
decisamente sì	51,2%	41,7%
più sì che no	41,5%	50,1%
più no che sì	4,9%	7,0%
decisamente no	-	0,9%
non rispondono	2,4%	0,4%
Totale	100%	100%

Valutazione delle aule



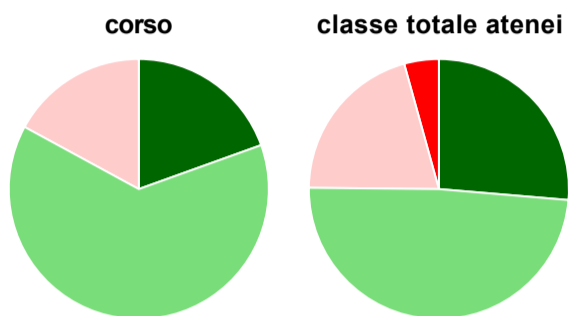
	corso	classe totale atenei
Hanno utilizzato le aule:	100,0%	99,5%
Valutazione (per 100 fruitori):		
sempre o quasi sempre adeguate	26,8%	24,3%
spesso adeguate	51,2%	54,2%
raramente adeguate	19,5%	19,6%
mai adeguate	2,4%	1,8%
Totale	100%	100%

Valutazione delle postazioni informatiche



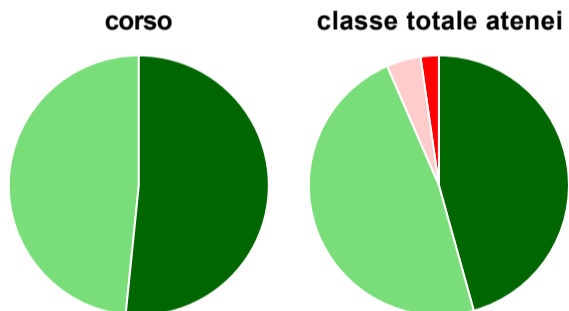
	corso	classe totale atenei
Hanno utilizzato le postazioni informatiche:	70,7%	78,5%
Valutazione (per 100 fruitori):		
in numero adeguato	55,2%	46,4%
in numero inadeguato	44,8%	53,6%
Totale	100%	100%

Valutazione delle attrezzature per le altre attività didattiche (laboratori, attività pratiche, ...)



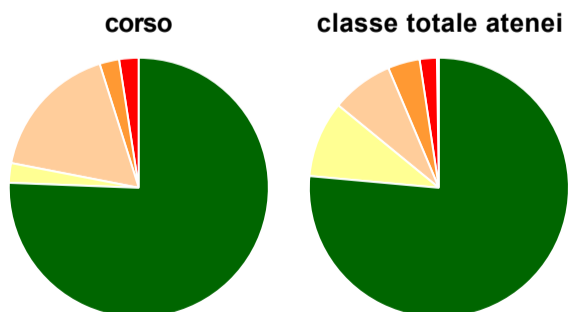
	corso	classe totale atenei
Hanno utilizzato le attrezzature per le altre attività didattiche (laboratori, attività pratiche, ...):	100,0%	98,0%
Valutazione (per 100 fruitori):		
sempre o quasi sempre adeguate	19,5%	26,3%
spesso adeguate	63,4%	48,8%
raramente adeguate	17,1%	20,5%
mai adeguate	-	4,3%
Totale	100%	100%

Valutazione dei servizi di biblioteca (prestito/consultazione, orari di apertura, ...)



	corso	classe totale atenei
Hanno utilizzato i servizi di biblioteca (prestito/consultazione, orari di apertura, ...):	75,6%	89,1%
Valutazione (per 100 fruitori):		
decisamente positiva	51,6%	45,7%
abbastanza positiva	48,4%	47,8%
abbastanza negativa	-	4,3%
decisamente negativa	-	2,3%
Totale	100%	100%

Si iscriverebbero di nuovo all'università?



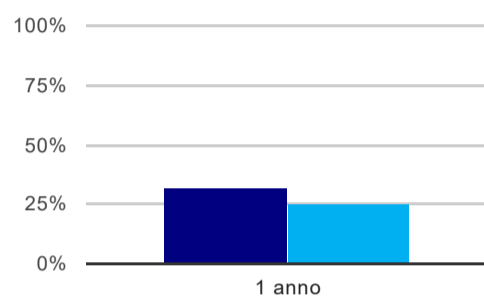
	corso	classe totale atenei
sì, allo stesso corso dell'Ateneo	75,6%	76,4%
sì, ma ad un altro corso dell'Ateneo	2,4%	9,5%
sì, allo stesso corso, ma in un altro Ateneo	17,1%	7,7%
sì, ma ad un altro corso e in un altro Ateneo	2,4%	4,0%
non si iscriverebbero più all'università	2,4%	2,1%
non rispondono	-	0,2%
Totale	100%	100%

Ateneo: **Università Politecnica delle Marche - laurea di primo livello**
Classe: **scienze e tecnologie agrarie e forestali (L-25)**
Corso: **scienze e tecnologie agrarie (L-25)**

(valori assoluti)	Laureati	Intervistati	Collettivo esaminato ^(b)
Laureati del 2017 a 1 anno:	43	33	25 scheda di dettaglio

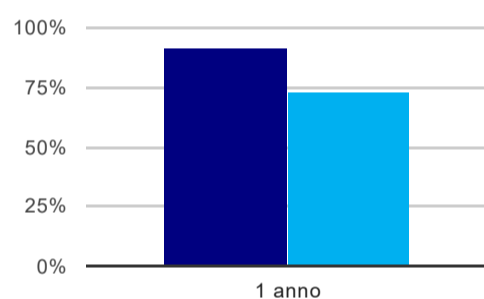
(b) Per una migliore confrontabilità della documentazione, si riportano i dati relativi ai **solli laureati che non lavoravano al momento della laurea**.

Tasso di occupazione⁽¹⁾



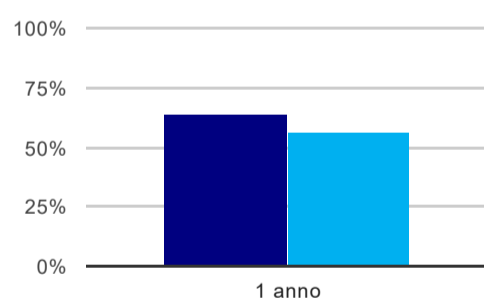
	1 anno
corso	32,0%
classe totale atenei	24,5%

Laureati attualmente iscritti ad un corso di laurea magistrale⁽²⁾



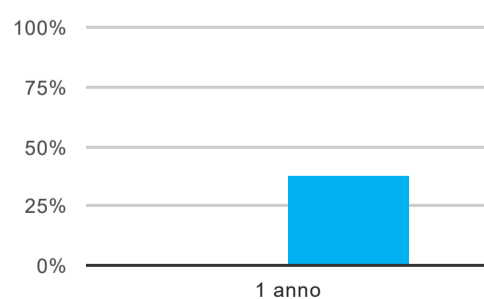
	1 anno
corso	92,0%
classe totale atenei	72,8%

Laureati che non lavorano, non cercano lavoro, ma sono impegnati in un corso universitario o in un tirocinio/praticantato⁽³⁾



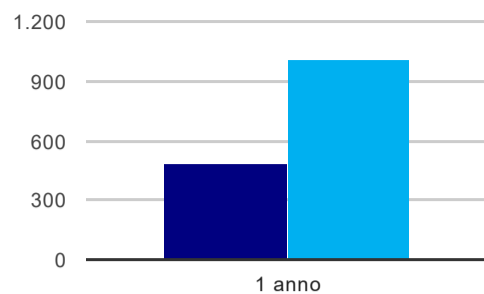
	1 anno
corso	64,0%
classe totale atenei	56,5%

Occupati che, nel lavoro, utilizzano in misura elevata le competenze acquisite con la laurea



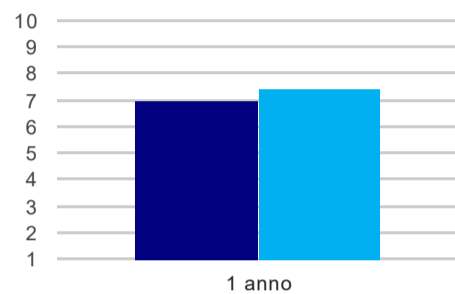
	1 anno
corso	-
classe totale atenei	37,7%

Retribuzione mensile netta (medie, in euro)



	1 anno
corso	484
classe totale atenei	1.013

Soddisfazione per il lavoro svolto (medie, scala 1-10)



	1 anno
corso	7,0
classe totale atenei	7,5

(1) sono considerati occupati tutti coloro che dichiarano di svolgere una qualsiasi attività, anche di formazione o non in regola, purché retribuita.

(2) sono considerati anche i laureati iscritti ad un corso a ciclo unico, al corso in Scienze della Formazione primaria, nonché ad un corso di secondo livello presso una delle Istituzioni di Alta Formazione Artistica e Musicale.

(3) sono compresi quanti risultano impegnati in dottorati di ricerca, scuole di specializzazione, master universitari e, per i laureati di primo livello, altri corsi di laurea (di qualunque tipo, compresi i corsi attivati presso una delle Istituzioni di Alta Formazione Artistica e Musicale).

Scheda Unica Annuale - Soddisfazione per il corso di studio concluso e condizione occupazionale dei laureati

Opzioni:

I dati **non includono** i laureati di corsi equivalenti del 509.
 I dati sono confrontati con il totale della **classe di laurea** della medesima ripartizione territoriale.

Soddisfazione per il corso di studio concluso

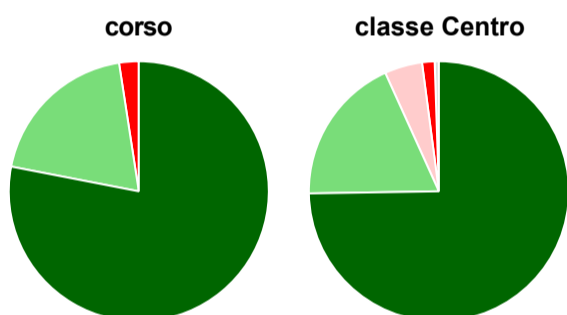
dati aggiornati ad aprile 2019

Ateneo: **Università Politecnica delle Marche - laurea di primo livello**
 Classe: **scienze e tecnologie agrarie e forestali (L-25)**
 Corso: **scienze e tecnologie agrarie (L-25)**
 Ripartizione territoriale sede del corso: **Centro**

Laureati nell'anno solare 2018 (*valori assoluti*)
 Laureati: **61**
 Intervistati: **58**
 Collettivo esaminato^(a): **44** [scheda di dettaglio](#)

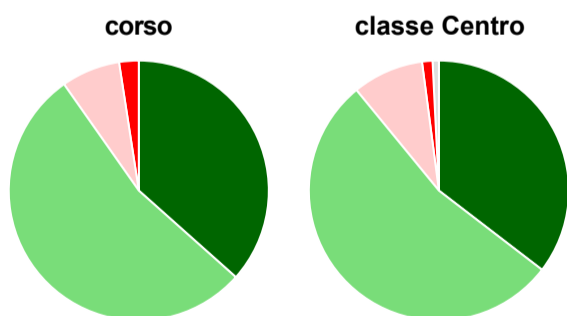
(a) Per una migliore confrontabilità della documentazione, si riportano i dati relativi ai **soli laureati che si sono iscritti al corso di laurea in anni recenti**, cioè a partire dal 2014: 44 di cui 41 intervistati.

Hanno frequentato regolarmente



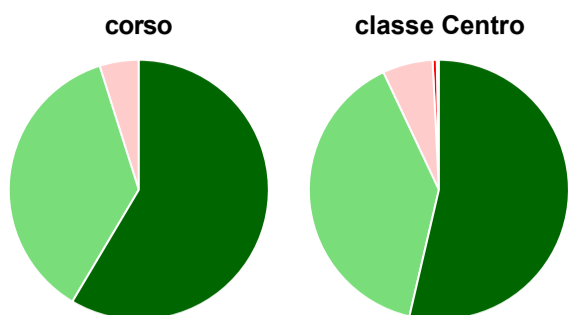
	corso	classe Centro
più del 75% degli insegnamenti previsti	78,0%	74,7%
tra il 50% e il 75%	19,5%	18,5%
tra il 25% e il 50%	-	4,7%
meno del 25%	2,4%	1,6%
non rispondono	-	0,5%
Totale	100%	100%

Hanno ritenuto il carico di studio degli insegnamenti adeguato alla durata del corso di studio



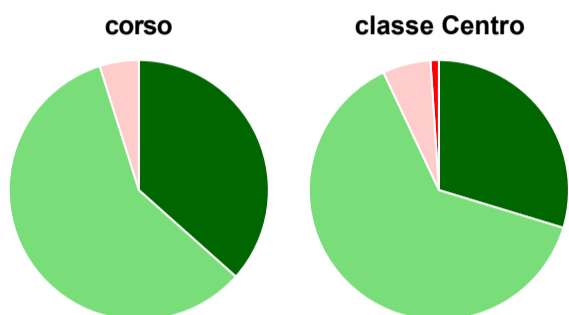
	corso	classe Centro
decisamente sì	36,6%	35,4%
più sì che no	53,7%	53,6%
più no che sì	7,3%	8,9%
decisamente no	2,4%	1,3%
non rispondono	-	0,8%
Totale	100%	100%

Hanno ritenuto l'organizzazione degli esami (appelli, orari, informazioni, prenotazioni, ...) soddisfacente



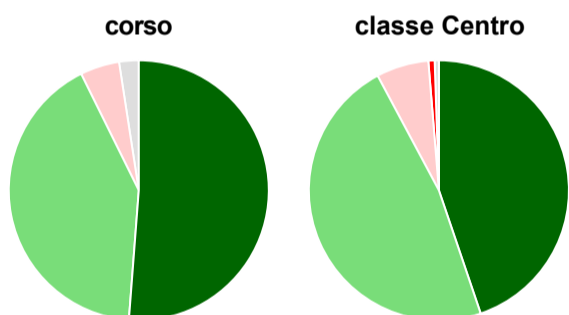
	corso	classe Centro
sempre o quasi sempre	58,5%	53,6%
per più della metà degli esami	36,6%	39,3%
per meno della metà degli esami	4,9%	6,3%
mai o quasi mai	-	0,5%
non rispondono	-	0,3%
Totale	100%	100%

Sono soddisfatti dei rapporti con i docenti in generale



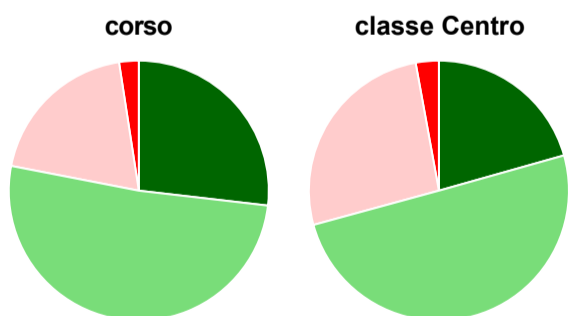
	corso	classe Centro
decisamente sì	36,6%	29,7%
più sì che no	58,5%	63,3%
più no che sì	4,9%	6,0%
decisamente no	-	1,0%
non rispondono	-	-
Totale	100%	100%

Sono complessivamente soddisfatti del corso di laurea



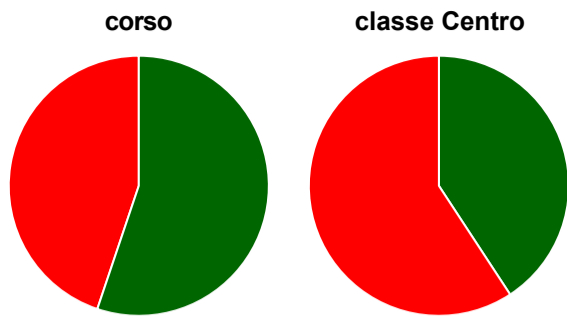
	corso	classe Centro
decisamente sì	51,2%	44,8%
più sì che no	41,5%	47,4%
più no che sì	4,9%	6,5%
decisamente no	-	0,8%
non rispondono	2,4%	0,5%
Totale	100%	100%

Valutazione delle aule



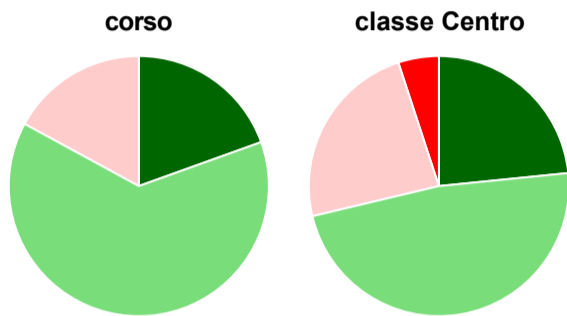
	corso	classe Centro
Hanno utilizzato le aule:	100,0%	99,7%
Valutazione (per 100 fruitori):		
sempre o quasi sempre adeguate	26,8%	20,6%
spesso adeguate	51,2%	50,1%
raramente adeguate	19,5%	26,4%
mai adeguate	2,4%	2,9%
Totale	100%	100%

Valutazione delle postazioni informatiche



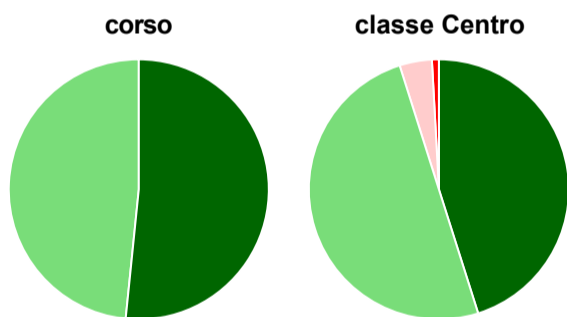
	corso	classe Centro
Hanno utilizzato le postazioni informatiche:	70,7%	88,8%
Valutazione (per 100 fruitori):		
in numero adeguato	55,2%	40,8%
in numero inadeguato	44,8%	59,2%
Totale	100%	100%

Valutazione delle attrezzature per le altre attività didattiche (laboratori, attività pratiche, ...)



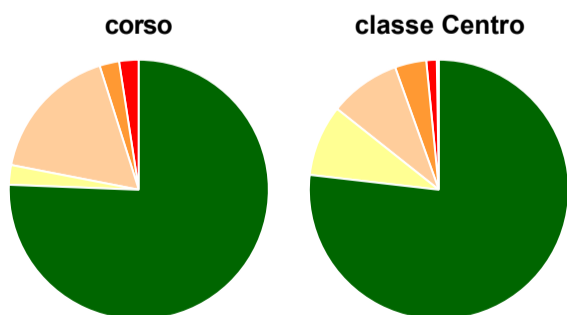
	corso	classe Centro
Hanno utilizzato le attrezzature per le altre attività didattiche (laboratori, attività pratiche, ...):	100,0%	97,9%
Valutazione (per 100 fruitori):		
sempre o quasi sempre adeguate	19,5%	23,4%
spesso adeguate	63,4%	47,9%
raramente adeguate	17,1%	23,7%
mai adeguate	-	5,1%
Totale	100%	100%

Valutazione dei servizi di biblioteca (prestito/consultazione, orari di apertura, ...)



	corso	classe Centro
Hanno utilizzato i servizi di biblioteca (prestito/consultazione, orari di apertura, ...):	75,6%	90,6%
Valutazione (per 100 fruitori):		
decisamente positiva	51,6%	45,1%
abbastanza positiva	48,4%	50,0%
abbastanza negativa	-	4,0%
decisamente negativa	-	0,9%
Totale	100%	100%

Si iscriverebbero di nuovo all'università?



	corso	classe Centro
sì, allo stesso corso dell'Ateneo	75,6%	76,8%
sì, ma ad un altro corso dell'Ateneo	2,4%	8,9%
sì, allo stesso corso, ma in un altro Ateneo	17,1%	8,9%
sì, ma ad un altro corso e in un altro Ateneo	2,4%	3,9%
non si iscriverebbero più all'università	2,4%	1,3%
non rispondono	-	0,3%
Totale	100%	100%

Condizione occupazionale

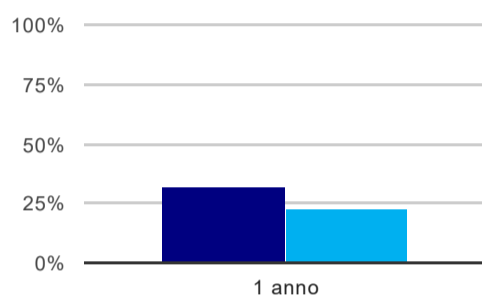
Anno di indagine: **2018**
dati aggiornati ad aprile 2019

Ateneo: **Università Politecnica delle Marche - laurea di primo livello**
Classe: **scienze e tecnologie agrarie e forestali (L-25)**
Corso: **scienze e tecnologie agrarie (L-25)**
Ripartizione territoriale sede del corso: **Centro**

(valori assoluti)	Laureati	Intervistati	Collettivo esaminato ^(b)
Laureati del 2017 a 1 anno:	43	33	25 scheda di dettaglio

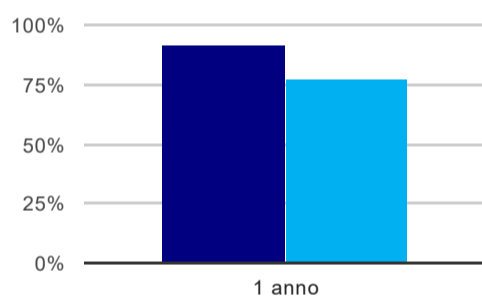
^(b) Per una migliore confrontabilità della documentazione, si riportano i dati relativi ai **solli laureati che non lavoravano al momento della laurea**.

Tasso di occupazione⁽¹⁾



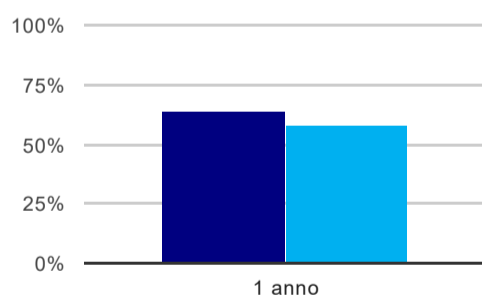
	1 anno
corso	32,0%
classe Centro	23,2%

Laureati attualmente iscritti ad un corso di laurea magistrale⁽²⁾



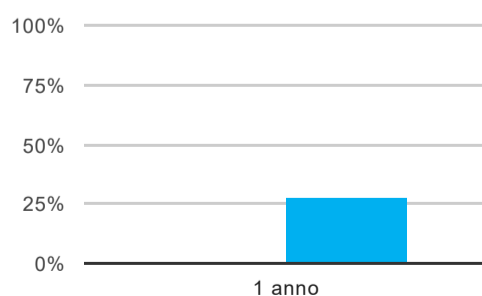
	1 anno
corso	92,0%
classe Centro	77,1%

Laureati che non lavorano, non cercano lavoro, ma sono impegnati in un corso universitario o in un tirocinio/praticantato⁽³⁾



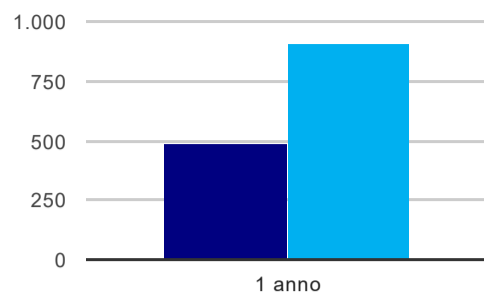
	1 anno
corso	64,0%
classe Centro	58,2%

Occupati che, nel lavoro, utilizzano in misura elevata le competenze acquisite con la laurea



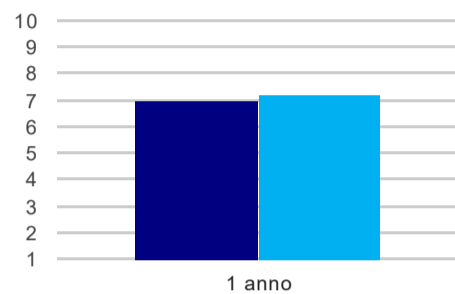
	1 anno
corso	-
classe Centro	28,1%

Retribuzione mensile netta (medie, in euro)



	1 anno
corso	484
classe Centro	905

Soddisfazione per il lavoro svolto (medie, scala 1-10)



	1 anno
corso	7,0
classe Centro	7,2

(1) sono considerati occupati tutti coloro che dichiarano di svolgere una qualsiasi attività, anche di formazione o non in regola, purché retribuita.

(2) sono considerati anche i laureati iscritti ad un corso a ciclo unico, al corso in Scienze della Formazione primaria, nonché ad un corso di secondo livello presso una delle Istituzioni di Alta Formazione Artistica e Musicale.

(3) sono compresi quanti risultano impegnati in dottorati di ricerca, scuole di specializzazione, master universitari e, per i laureati di primo livello, altri corsi di laurea (di qualunque tipo, compresi i corsi attivati presso una delle Istituzioni di Alta Formazione Artistica e Musicale).