

Scheda Unica Annuale - Soddisfazione per il corso di studio concluso e condizione occupazionale dei laureati

Opzioni:

I dati **non includono** i laureati di corsi equivalenti del 509.
 I dati sono confrontati con il totale della **classe di laurea** del complesso degli atenei.

Soddisfazione per il corso di studio concluso

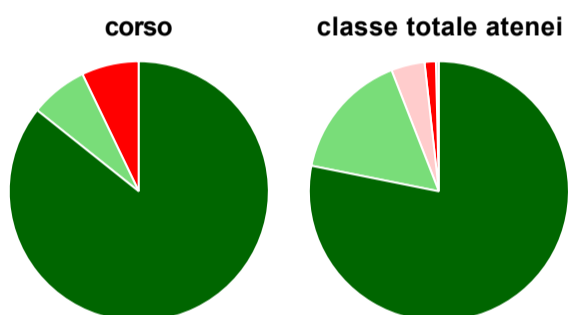
dati aggiornati ad aprile 2019

Ateneo: **Università Politecnica delle Marche - laurea di primo livello**
 Classe: **scienze e tecnologie agrarie e forestali (L-25)**
 Corso: **scienze forestali e ambientali (L-25)**

Laureati nell'anno solare 2018 (*valori assoluti*)
 Laureati: **20**
 Intervistati: **19**
 Collettivo esaminato^(a): **14** [scheda di dettaglio](#)

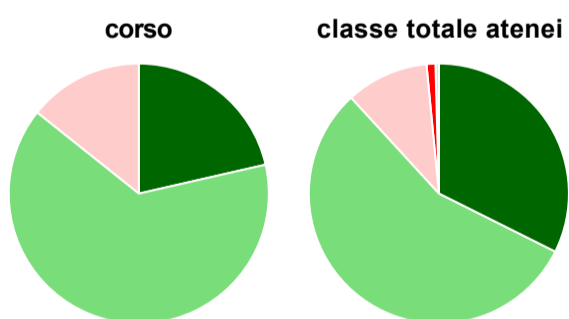
(a) Per una migliore confrontabilità della documentazione, si riportano i dati relativi ai **solli laureati che si sono iscritti al corso di laurea in anni recenti**, cioè a partire dal 2014: 14 di cui 14 intervistati.

Hanno frequentato regolarmente



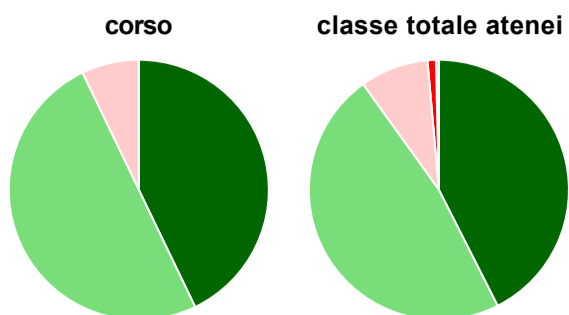
	corso	classe totale atenei
■ più del 75% degli insegnamenti previsti	85,7%	78,2%
■ tra il 50% e il 75%	7,1%	15,9%
■ tra il 25% e il 50%	-	4,2%
■ meno del 25%	7,1%	1,4%
■ non rispondono	-	0,4%
Totale	100%	100%

Hanno ritenuto il carico di studio degli insegnamenti adeguato alla durata del corso di studio



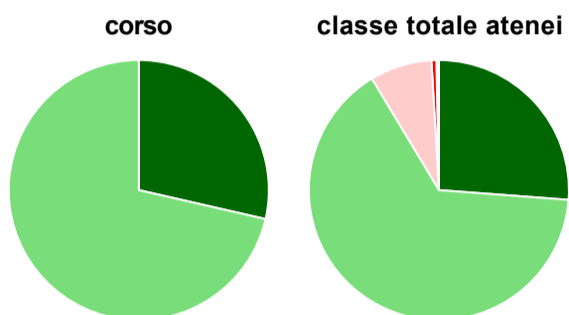
	corso	classe totale atenei
■ decisamente sì	21,4%	32,4%
■ più sì che no	64,3%	55,8%
■ più no che sì	14,3%	10,3%
■ decisamente no	-	1,1%
■ non rispondono	-	0,4%
Totale	100%	100%

Hanno ritenuto l'organizzazione degli esami (appelli, orari, informazioni, prenotazioni, ...) soddisfacente



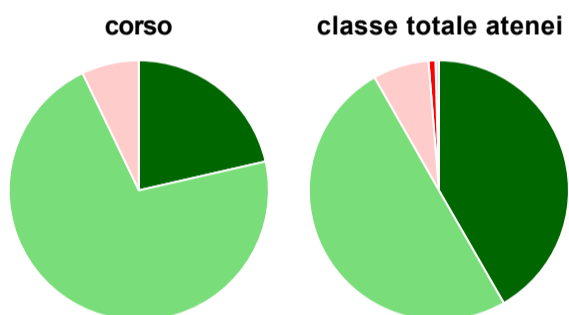
	corso	classe totale atenei
sempre o quasi sempre	42,9%	42,5%
per più della metà degli esami	50,0%	47,6%
per meno della metà degli esami	7,1%	8,5%
mai o quasi mai	-	1,0%
non rispondono	-	0,4%
Totale	100%	100%

Sono soddisfatti dei rapporti con i docenti in generale



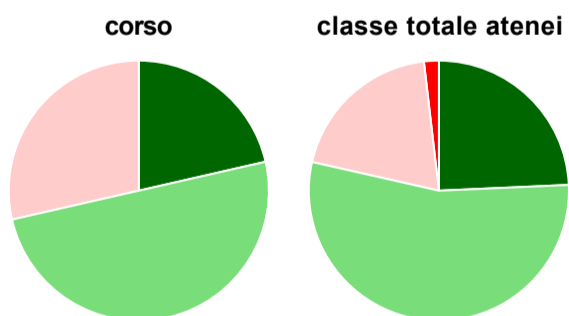
	corso	classe totale atenei
decisamente sì	28,6%	26,2%
più sì che no	71,4%	65,2%
più no che sì	-	7,7%
decisamente no	-	0,6%
non rispondono	-	0,3%
Totale	100%	100%

Sono complessivamente soddisfatti del corso di laurea



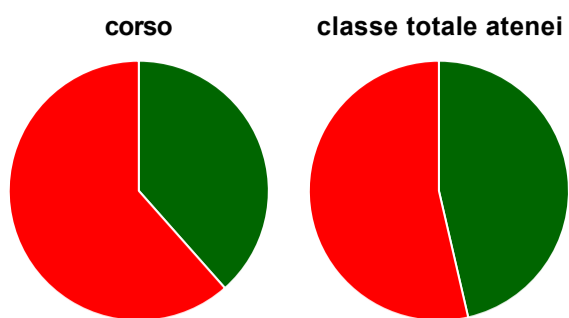
	corso	classe totale atenei
decisamente sì	21,4%	41,7%
più sì che no	71,4%	50,1%
più no che sì	7,1%	7,0%
decisamente no	-	0,9%
non rispondono	-	0,4%
Totale	100%	100%

Valutazione delle aule



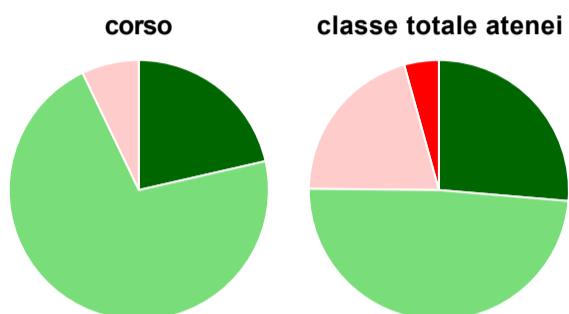
	corso	classe totale atenei
Hanno utilizzato le aule:	100,0%	99,5%
Valutazione (per 100 fruitori):		
sempre o quasi sempre adeguate	21,4%	24,3%
spesso adeguate	50,0%	54,2%
raramente adeguate	28,6%	19,6%
mai adeguate	-	1,8%
Totale	100%	100%

Valutazione delle postazioni informatiche



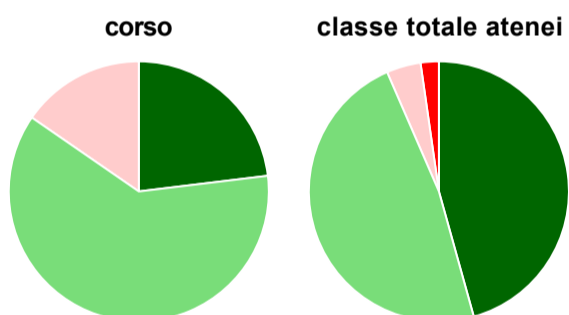
	corso	classe totale atenei
Hanno utilizzato le postazioni informatiche:	92,9%	78,5%
Valutazione (per 100 fruitori):		
in numero adeguato	38,5%	46,4%
in numero inadeguato	61,5%	53,6%
Totale	100%	100%

Valutazione delle attrezzature per le altre attività didattiche (laboratori, attività pratiche, ...)



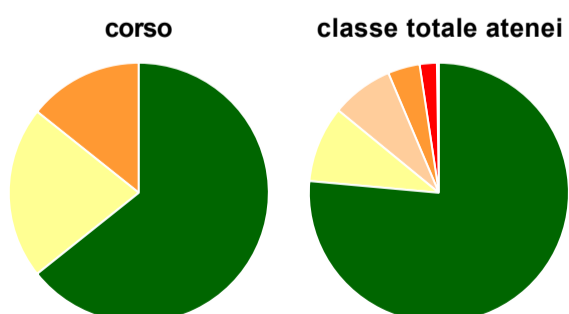
	corso	classe totale atenei
Hanno utilizzato le attrezzature per le altre attività didattiche (laboratori, attività pratiche, ...):	100,0%	98,0%
Valutazione (per 100 fruitori):		
sempre o quasi sempre adeguate	21,4%	26,3%
spesso adeguate	71,4%	48,8%
raramente adeguate	7,1%	20,5%
mai adeguate	-	4,3%
Totale	100%	100%

Valutazione dei servizi di biblioteca (prestito/consultazione, orari di apertura, ...)



	corso	classe totale atenei
Hanno utilizzato i servizi di biblioteca (prestito/consultazione, orari di apertura, ...):	92,9%	89,1%
Valutazione (per 100 fruitori):		
decisamente positiva	23,1%	45,7%
abbastanza positiva	61,5%	47,8%
abbastanza negativa	15,4%	4,3%
decisamente negativa	-	2,3%
Totale	100%	100%

Si iscriverebbero di nuovo all'università?



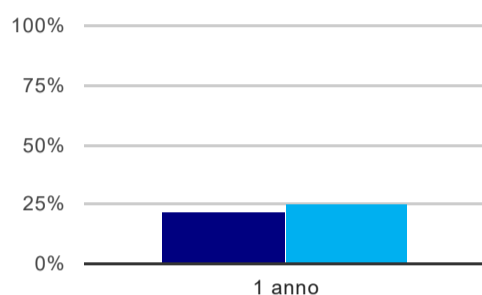
	corso	classe totale atenei
sì, allo stesso corso dell'Ateneo	64,3%	76,4%
sì, ma ad un altro corso dell'Ateneo	21,4%	9,5%
sì, allo stesso corso, ma in un altro Ateneo	-	7,7%
sì, ma ad un altro corso e in un altro Ateneo	14,3%	4,0%
non si iscriverebbero più all'università	-	2,1%
non rispondono	-	0,2%
Totale	100%	100%

Ateneo: **Università Politecnica delle Marche - laurea di primo livello**
Classe: **scienze e tecnologie agrarie e forestali (L-25)**
Corso: **scienze forestali e ambientali (L-25)**

(valori assoluti)	Laureati	Intervistati	Collettivo esaminato ^(b)
Laureati del 2017 a 1 anno:	25	13	9 scheda di dettaglio

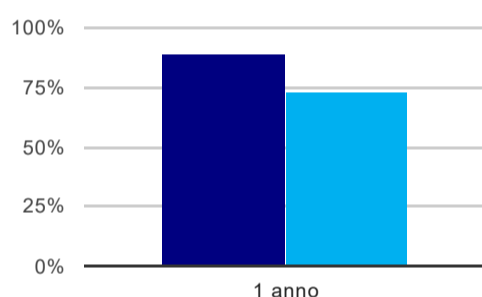
(b) Per una migliore confrontabilità della documentazione, si riportano i dati relativi ai **solli laureati che non lavoravano al momento della laurea**.

Tasso di occupazione⁽¹⁾



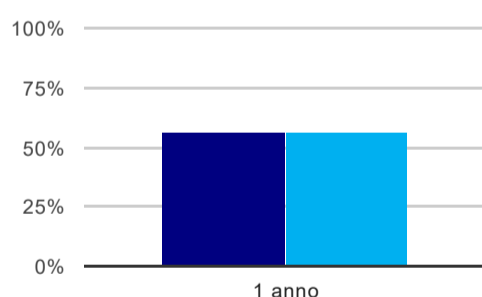
	1 anno
corso	22,2%
classe totale atenei	24,5%

Laureati attualmente iscritti ad un corso di laurea magistrale⁽²⁾



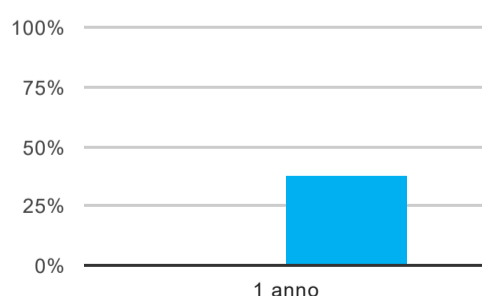
	1 anno
corso	88,9%
classe totale atenei	72,8%

Laureati che non lavorano, non cercano lavoro, ma sono impegnati in un corso universitario o in un tirocinio/praticantato⁽³⁾



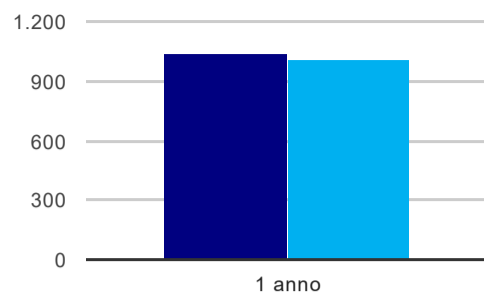
	1 anno
corso	55,6%
classe totale atenei	56,5%

Occupati che, nel lavoro, utilizzano in misura elevata le competenze acquisite con la laurea



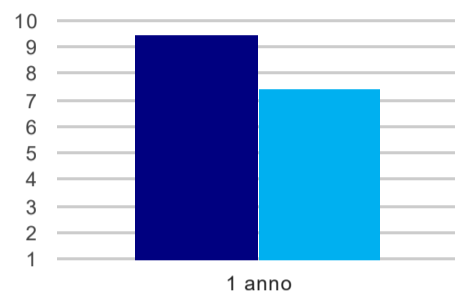
	1 anno
corso	-
classe totale atenei	37,7%

Retribuzione mensile netta (medie, in euro)



	1 anno
corso	1.038
classe totale atenei	1.013

Soddisfazione per il lavoro svolto (medie, scala 1-10)



	1 anno
corso	9,5
classe totale atenei	7,5

(1) sono considerati occupati tutti coloro che dichiarano di svolgere una qualsiasi attività, anche di formazione o non in regola, purché retribuita.

(2) sono considerati anche i laureati iscritti ad un corso a ciclo unico, al corso in Scienze della Formazione primaria, nonché ad un corso di secondo livello presso una delle Istituzioni di Alta Formazione Artistica e Musicale.

(3) sono compresi quanti risultano impegnati in dottorati di ricerca, scuole di specializzazione, master universitari e, per i laureati di primo livello, altri corsi di laurea (di qualunque tipo, compresi i corsi attivati presso una delle Istituzioni di Alta Formazione Artistica e Musicale).

Scheda Unica Annuale - Soddisfazione per il corso di studio concluso e condizione occupazionale dei laureati

Opzioni:

I dati **non includono** i laureati di corsi equivalenti del 509.
 I dati sono confrontati con il totale della **classe di laurea** della medesima ripartizione territoriale.

Soddisfazione per il corso di studio concluso

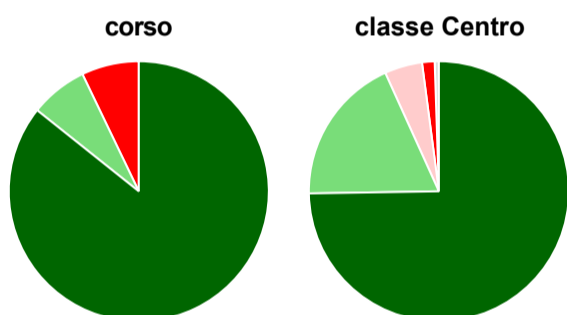
dati aggiornati ad aprile 2019

Ateneo: **Università Politecnica delle Marche - laurea di primo livello**
 Classe: **scienze e tecnologie agrarie e forestali (L-25)**
 Corso: **scienze forestali e ambientali (L-25)**
 Ripartizione territoriale sede del corso: **Centro**

Laureati nell'anno solare 2018 (*valori assoluti*)
 Laureati: **20**
 Intervistati: **19**
 Collettivo esaminato^(a): **14** [scheda di dettaglio](#)

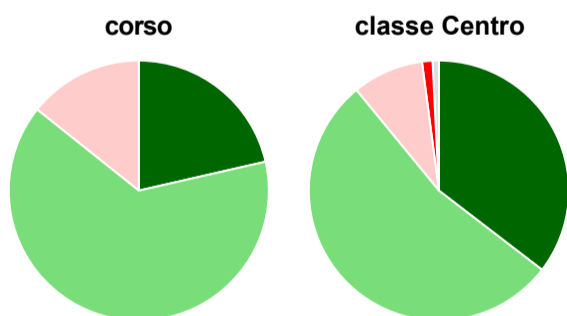
(a) Per una migliore confrontabilità della documentazione, si riportano i dati relativi ai **soli laureati che si sono iscritti al corso di laurea in anni recenti**, cioè a partire dal 2014: 14 di cui 14 intervistati.

Hanno frequentato regolarmente



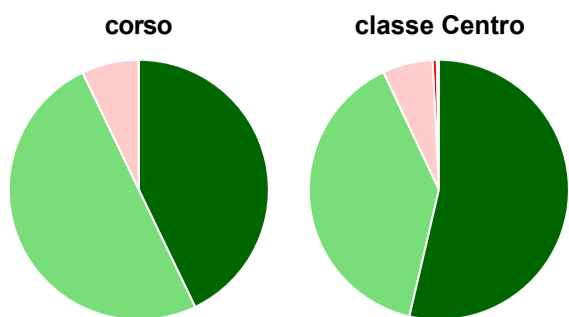
	corso	classe Centro
più del 75% degli insegnamenti previsti	85,7%	74,7%
tra il 50% e il 75%	7,1%	18,5%
tra il 25% e il 50%	-	4,7%
meno del 25%	7,1%	1,6%
non rispondono	-	0,5%
Totale	100%	100%

Hanno ritenuto il carico di studio degli insegnamenti adeguato alla durata del corso di studio



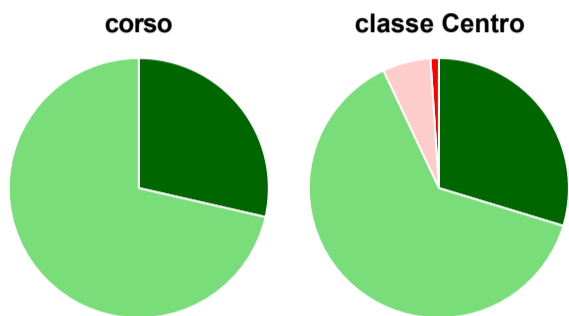
	corso	classe Centro
decisamente sì	21,4%	35,4%
più sì che no	64,3%	53,6%
più no che sì	14,3%	8,9%
decisamente no	-	1,3%
non rispondono	-	0,8%
Totale	100%	100%

Hanno ritenuto l'organizzazione degli esami (appelli, orari, informazioni, prenotazioni, ...) soddisfacente



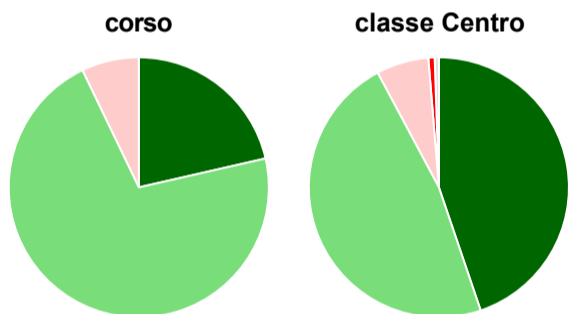
	corso	classe Centro
sempre o quasi sempre	42,9%	53,6%
per più della metà degli esami	50,0%	39,3%
per meno della metà degli esami	7,1%	6,3%
mai o quasi mai	-	0,5%
non rispondono	-	0,3%
Totale	100%	100%

Sono soddisfatti dei rapporti con i docenti in generale



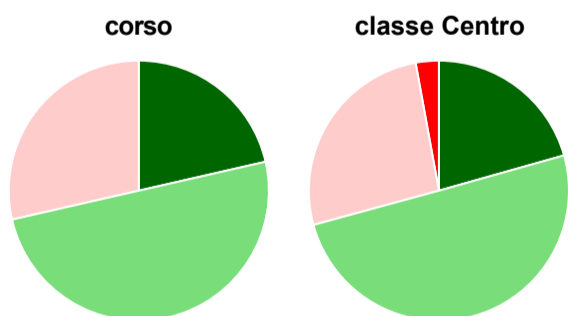
	corso	classe Centro
decisamente sì	28,6%	29,7%
più sì che no	71,4%	63,3%
più no che sì	-	6,0%
decisamente no	-	1,0%
non rispondono	-	-
Totale	100%	100%

Sono complessivamente soddisfatti del corso di laurea



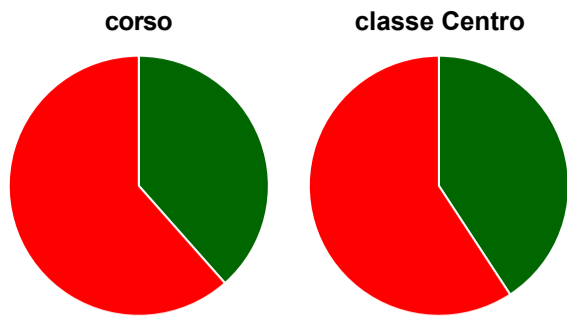
	corso	classe Centro
decisamente sì	21,4%	44,8%
più sì che no	71,4%	47,4%
più no che sì	7,1%	6,5%
decisamente no	-	0,8%
non rispondono	-	0,5%
Totale	100%	100%

Valutazione delle aule



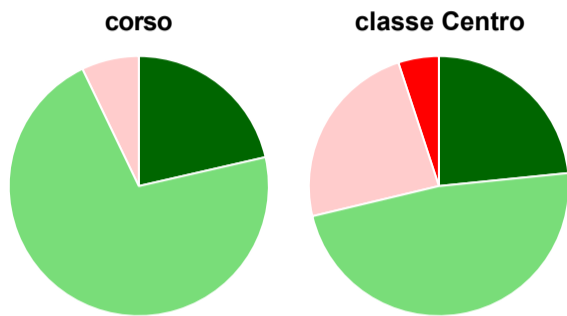
	corso	classe Centro
Hanno utilizzato le aule:	100,0%	99,7%
Valutazione (per 100 fruitori):		
sempre o quasi sempre adeguate	21,4%	20,6%
spesso adeguate	50,0%	50,1%
raramente adeguate	28,6%	26,4%
mai adeguate	-	2,9%
Totale	100%	100%

Valutazione delle postazioni informatiche



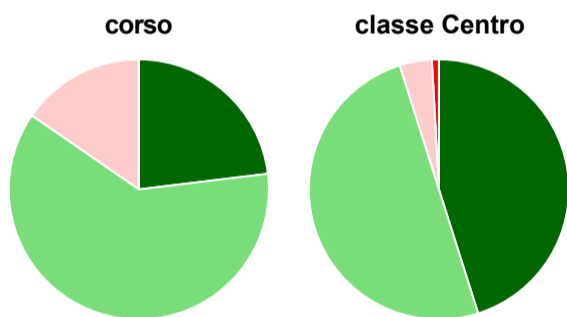
	corso	classe Centro
Hanno utilizzato le postazioni informatiche:	92,9%	88,8%
Valutazione (per 100 fruitori):		
in numero adeguato	38,5%	40,8%
in numero inadeguato	61,5%	59,2%
Totale	100%	100%

Valutazione delle attrezzature per le altre attività didattiche (laboratori, attività pratiche, ...)



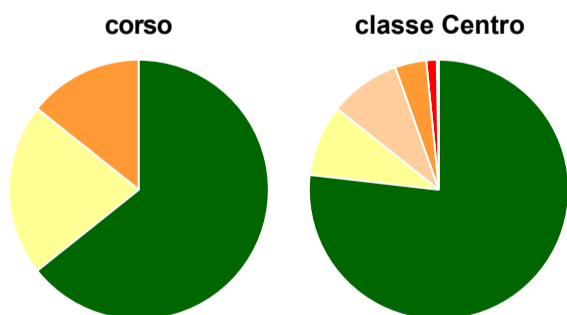
	corso	classe Centro
Hanno utilizzato le attrezzature per le altre attività didattiche (laboratori, attività pratiche, ...):	100,0%	97,9%
Valutazione (per 100 fruitori):		
sempre o quasi sempre adeguate	21,4%	23,4%
spesso adeguate	71,4%	47,9%
raramente adeguate	7,1%	23,7%
mai adeguate	-	5,1%
Totale	100%	100%

Valutazione dei servizi di biblioteca (prestito/consultazione, orari di apertura, ...)



	corso	classe Centro
Hanno utilizzato i servizi di biblioteca (prestito/consultazione, orari di apertura, ...):	92,9%	90,6%
Valutazione (per 100 fruitori):		
decisamente positiva	23,1%	45,1%
abbastanza positiva	61,5%	50,0%
abbastanza negativa	15,4%	4,0%
decisamente negativa	-	0,9%
Totale	100%	100%

Si iscriverebbero di nuovo all'università?



	corso	classe Centro
sì, allo stesso corso dell'Ateneo	64,3%	76,8%
sì, ma ad un altro corso dell'Ateneo	21,4%	8,9%
sì, allo stesso corso, ma in un altro Ateneo	-	8,9%
sì, ma ad un altro corso e in un altro Ateneo	14,3%	3,9%
non si iscriverebbero più all'università	-	1,3%
non rispondono	-	0,3%
Totale	100%	100%

Condizione occupazionale

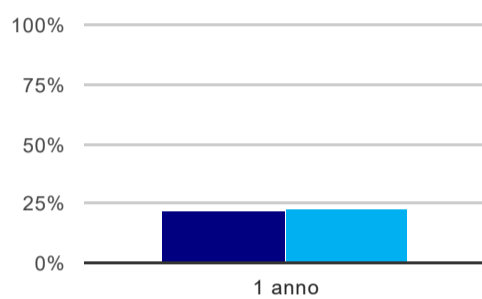
Anno di indagine: **2018**
dati aggiornati ad aprile 2019

Ateneo: **Università Politecnica delle Marche - laurea di primo livello**
Classe: **scienze e tecnologie agrarie e forestali (L-25)**
Corso: **scienze forestali e ambientali (L-25)**
Ripartizione territoriale sede del corso: **Centro**

(valori assoluti)	Laureati	Intervistati	Collettivo esaminato ^(b)
Laureati del 2017 a 1 anno:	25	13	9 scheda di dettaglio

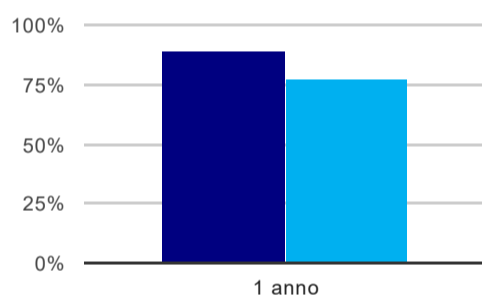
(b) Per una migliore confrontabilità della documentazione, si riportano i dati relativi ai **solli laureati che non lavoravano al momento della laurea**.

Tasso di occupazione⁽¹⁾



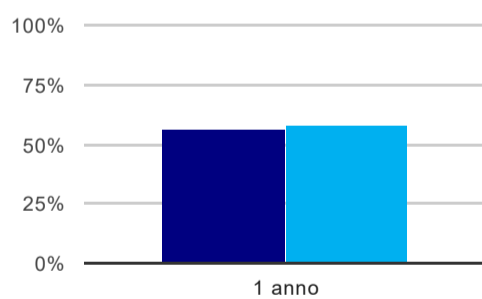
	1 anno
corso	22,2%
classe Centro	23,2%

Laureati attualmente iscritti ad un corso di laurea magistrale⁽²⁾



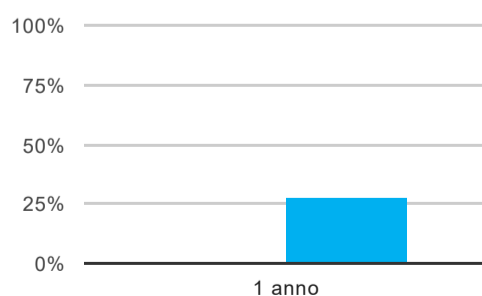
	1 anno
corso	88,9%
classe Centro	77,1%

Laureati che non lavorano, non cercano lavoro, ma sono impegnati in un corso universitario o in un tirocinio/praticantato⁽³⁾



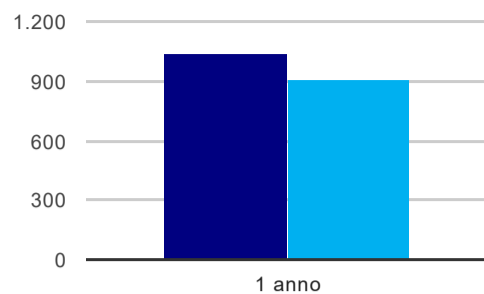
	1 anno
corso	55,6%
classe Centro	58,2%

Occupati che, nel lavoro, utilizzano in misura elevata le competenze acquisite con la laurea



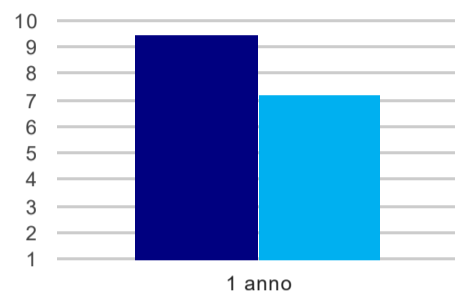
	1 anno
corso	-
classe Centro	28,1%

Retribuzione mensile netta (medie, in euro)



	1 anno
corso	1.038
classe Centro	905

Soddisfazione per il lavoro svolto (medie, scala 1-10)



	1 anno
corso	9,5
classe Centro	7,2

(1) sono considerati occupati tutti coloro che dichiarano di svolgere una qualsiasi attività, anche di formazione o non in regola, purché retribuita.

(2) sono considerati anche i laureati iscritti ad un corso a ciclo unico, al corso in Scienze della Formazione primaria, nonché ad un corso di secondo livello presso una delle Istituzioni di Alta Formazione Artistica e Musicale.

(3) sono compresi quanti risultano impegnati in dottorati di ricerca, scuole di specializzazione, master universitari e, per i laureati di primo livello, altri corsi di laurea (di qualunque tipo, compresi i corsi attivati presso una delle Istituzioni di Alta Formazione Artistica e Musicale).