

Scheda Unica Annuale - Soddisfazione per il corso di studio concluso e condizione occupazionale dei laureati

Opzioni:

I dati **non includono** i laureati di corsi equivalenti del 509.
 I dati sono confrontati con il totale della **classe di laurea** del complesso degli atenei.

Soddisfazione per il corso di studio concluso

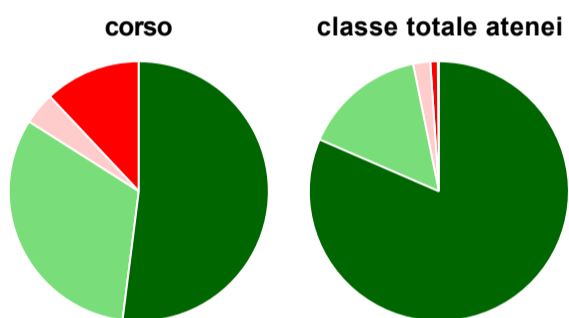
dati aggiornati ad aprile 2019

Ateneo: **Università Politecnica delle Marche - laurea di primo livello**
 Classe: **scienze e tecnologie per l'ambiente e la natura (L-32)**
 Corso: **scienze ambientali e protezione civile (L-32)**

Laureati nell'anno solare 2018 (*valori assoluti*)
 Laureati: **31**
 Intervistati: **31**
 Collettivo esaminato^(a): **25** [scheda di dettaglio](#)

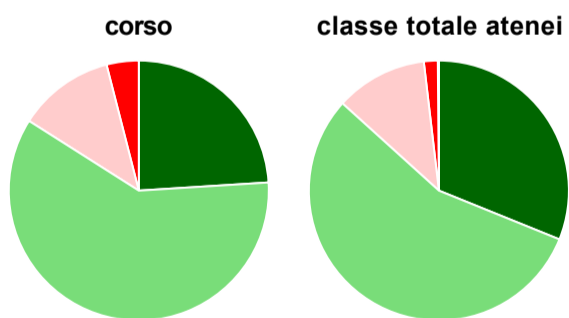
(a) Per una migliore confrontabilità della documentazione, si riportano i dati relativi ai **solli laureati che si sono iscritti al corso di laurea in anni recenti**, cioè a partire dal 2014: 25 di cui 25 intervistati.

Hanno frequentato regolarmente



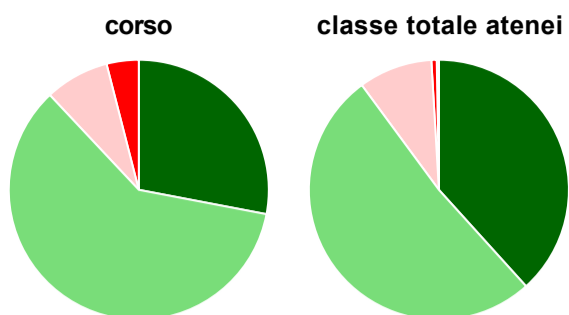
	corso	classe totale atenei
più del 75% degli insegnamenti previsti	52,0%	81,5%
tra il 50% e il 75%	32,0%	15,3%
tra il 25% e il 50%	4,0%	2,1%
meno del 25%	12,0%	0,9%
non rispondono	-	0,1%
Totale	100%	100%

Hanno ritenuto il carico di studio degli insegnamenti adeguato alla durata del corso di studio



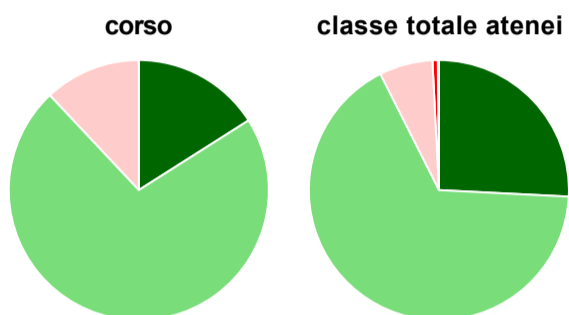
	corso	classe totale atenei
decisamente sì	24,0%	31,1%
più sì che no	60,0%	55,6%
più no che sì	12,0%	11,4%
decisamente no	4,0%	1,7%
non rispondono	-	0,1%
Totale	100%	100%

Hanno ritenuto l'organizzazione degli esami (appelli, orari, informazioni, prenotazioni, ...) soddisfacente



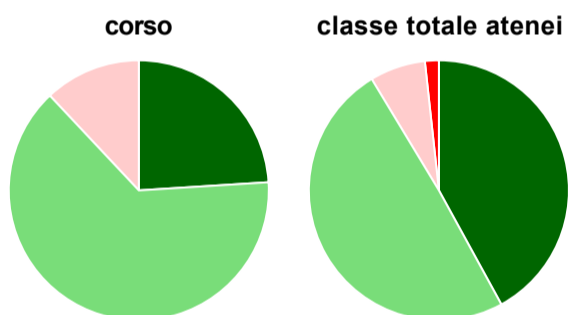
	corso	classe totale atenei
sempre o quasi sempre	28,0%	38,3%
per più della metà degli esami	60,0%	51,6%
per meno della metà degli esami	8,0%	9,2%
mai o quasi mai	4,0%	0,7%
non rispondono	-	0,3%
Totale	100%	100%

Sono soddisfatti dei rapporti con i docenti in generale



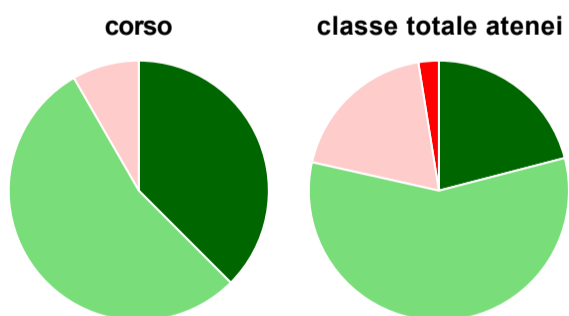
	corso	classe totale atenei
decisamente sì	16,0%	25,8%
più sì che no	72,0%	66,8%
più no che sì	12,0%	6,6%
decisamente no	-	0,7%
non rispondono	-	0,1%
Totale	100%	100%

Sono complessivamente soddisfatti del corso di laurea



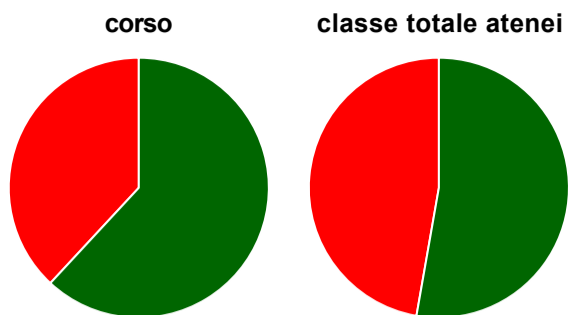
	corso	classe totale atenei
decisamente sì	24,0%	42,0%
più sì che no	64,0%	49,3%
più no che sì	12,0%	6,9%
decisamente no	-	1,7%
non rispondono	-	-
Totale	100%	100%

Valutazione delle aule



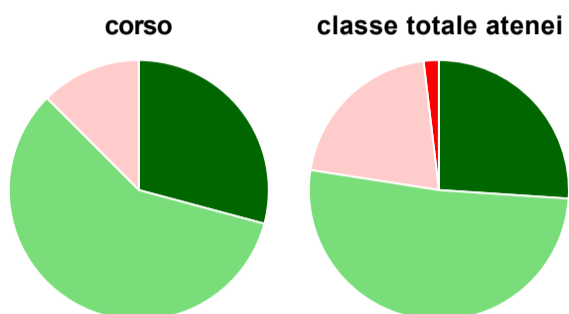
	corso	classe totale atenei
Hanno utilizzato le aule:	96,0%	99,6%
Valutazione (per 100 fruitori):		
sempre o quasi sempre adeguate	37,5%	21,0%
spesso adeguate	54,2%	57,5%
raramente adeguate	8,3%	19,0%
mai adeguate	-	2,5%
Totale	100%	100%

Valutazione delle postazioni informatiche



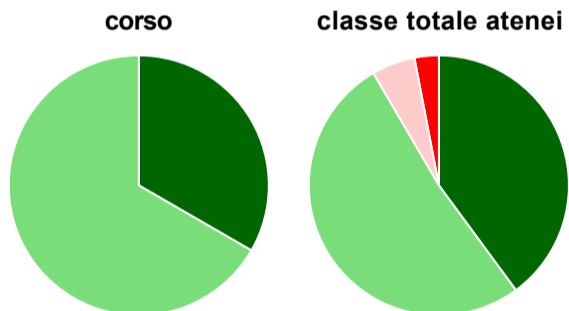
	corso	classe totale atenei
Hanno utilizzato le postazioni informatiche:	84,0%	74,6%
Valutazione (per 100 fruitori):		
in numero adeguato	61,9%	52,8%
in numero inadeguato	38,1%	47,2%
Totale	100%	100%

Valutazione delle attrezzature per le altre attività didattiche (laboratori, attività pratiche, ...)



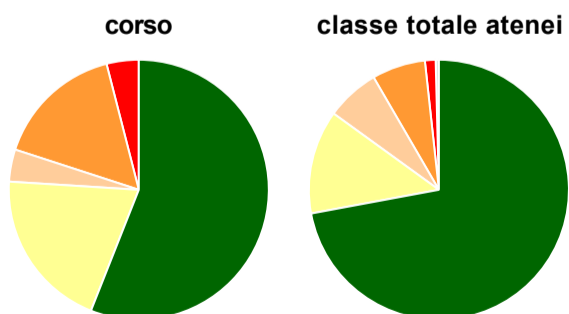
	corso	classe totale atenei
Hanno utilizzato le attrezzature per le altre attività didattiche (laboratori, attività pratiche, ...):	96,0%	98,5%
Valutazione (per 100 fruitori):		
sempre o quasi sempre adeguate	29,2%	26,0%
spesso adeguate	58,3%	51,4%
raramente adeguate	12,5%	20,6%
mai adeguate	-	1,9%
Totale	100%	100%

Valutazione dei servizi di biblioteca (prestito/consultazione, orari di apertura, ...)



	corso	classe totale atenei
Hanno utilizzato i servizi di biblioteca (prestito/consultazione, orari di apertura, ...):	60,0%	83,6%
Valutazione (per 100 fruitori):		
decisamente positiva	33,3%	39,9%
abbastanza positiva	66,7%	51,7%
abbastanza negativa	-	5,4%
decisamente negativa	-	3,0%
Totale	100%	100%

Si iscriverebbero di nuovo all'università?



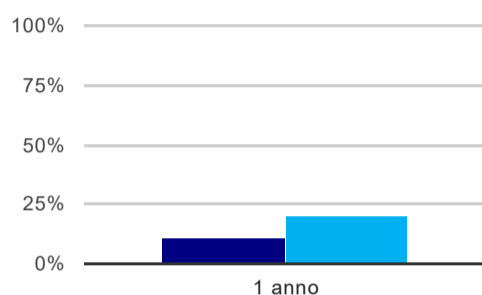
	corso	classe totale atenei
sì, allo stesso corso dell'Ateneo	56,0%	72,1%
sì, ma ad un altro corso dell'Ateneo	20,0%	12,9%
sì, allo stesso corso, ma in un altro Ateneo	4,0%	6,6%
sì, ma ad un altro corso e in un altro Ateneo	16,0%	6,6%
non si iscriverebbero più all'università	4,0%	1,3%
non rispondono	-	0,4%
Totale	100%	100%

Ateneo: **Università Politecnica delle Marche - laurea di primo livello**
Classe: **scienze e tecnologie per l'ambiente e la natura (L-32)**
Corso: **scienze ambientali e protezione civile (L-32)**

(valori assoluti)	Laureati	Intervistati	Collettivo esaminato ^(b)
Laureati del 2017 a 1 anno:	23	17	9 scheda di dettaglio

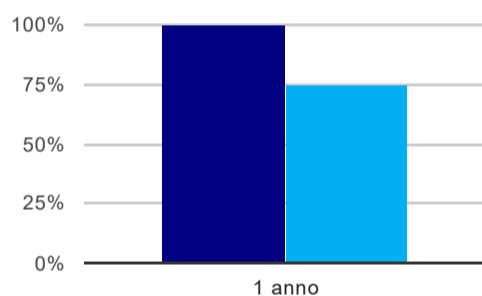
(b) Per una migliore confrontabilità della documentazione, si riportano i dati relativi ai **solli laureati che non lavoravano al momento della laurea**.

Tasso di occupazione⁽¹⁾



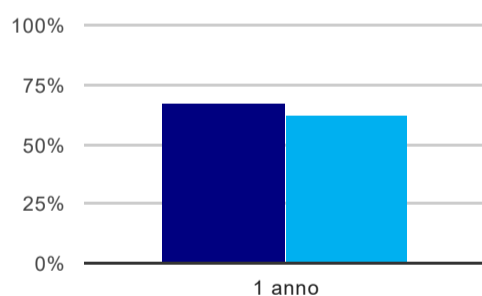
	1 anno
corso	11,1%
classe totale atenei	20,0%

Laureati attualmente iscritti ad un corso di laurea magistrale⁽²⁾



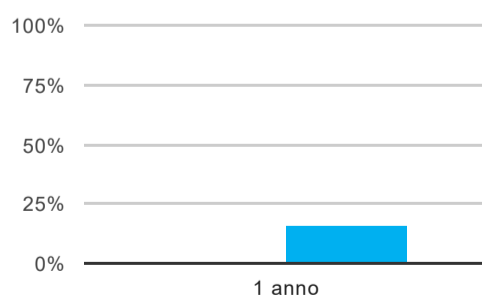
	1 anno
corso	100,0%
classe totale atenei	75,2%

Laureati che non lavorano, non cercano lavoro, ma sono impegnati in un corso universitario o in un tirocinio/praticantato⁽³⁾



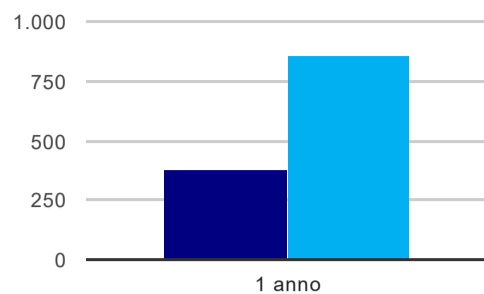
	1 anno
corso	66,7%
classe totale atenei	61,8%

Occupati che, nel lavoro, utilizzano in misura elevata le competenze acquisite con la laurea



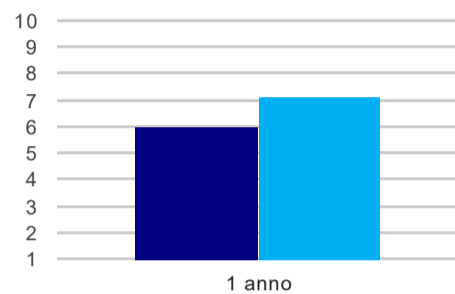
	1 anno
corso	-
classe totale atenei	15,8%

Retribuzione mensile netta (medie, in euro)



	1 anno
corso	376
classe totale atenei	855

Soddisfazione per il lavoro svolto (medie, scala 1-10)



	1 anno
corso	6,0
classe totale atenei	7,1

(1) sono considerati occupati tutti coloro che dichiarano di svolgere una qualsiasi attività, anche di formazione o non in regola, purché retribuita.

(2) sono considerati anche i laureati iscritti ad un corso a ciclo unico, al corso in Scienze della Formazione primaria, nonché ad un corso di secondo livello presso una delle Istituzioni di Alta Formazione Artistica e Musicale.

(3) sono compresi quanti risultano impegnati in dottorati di ricerca, scuole di specializzazione, master universitari e, per i laureati di primo livello, altri corsi di laurea (di qualunque tipo, compresi i corsi attivati presso una delle Istituzioni di Alta Formazione Artistica e Musicale).

Scheda Unica Annuale - Soddisfazione per il corso di studio concluso e condizione occupazionale dei laureati

Opzioni:

I dati **non includono** i laureati di corsi equivalenti del 509.
 I dati sono confrontati con il totale della **classe di laurea** della medesima ripartizione territoriale.

Soddisfazione per il corso di studio concluso

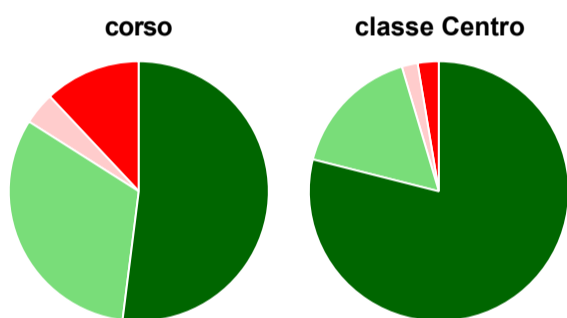
dati aggiornati ad aprile 2019

Ateneo: **Università Politecnica delle Marche - laurea di primo livello**
 Classe: **scienze e tecnologie per l'ambiente e la natura (L-32)**
 Corso: **scienze ambientali e protezione civile (L-32)**
 Ripartizione territoriale sede del corso: **Centro**

Laureati nell'anno solare 2018 (*valori assoluti*)
 Laureati: **31**
 Intervistati: **31**
 Collettivo esaminato^(a): **25** [scheda di dettaglio](#)

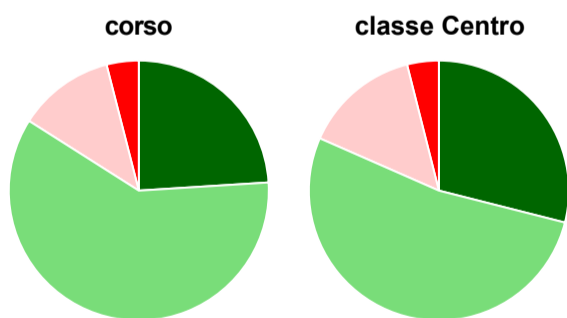
(a) Per una migliore confrontabilità della documentazione, si riportano i dati relativi ai **solli laureati che si sono iscritti al corso di laurea in anni recenti**, cioè a partire dal 2014: 25 di cui 25 intervistati.

Hanno frequentato regolarmente



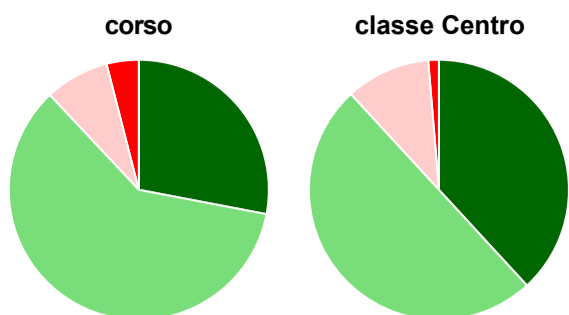
	corso	classe Centro
■ più del 75% degli insegnamenti previsti	52,0%	78,9%
■ tra il 50% e il 75%	32,0%	16,4%
■ tra il 25% e il 50%	4,0%	2,0%
■ meno del 25%	12,0%	2,6%
■ non rispondono	-	-
Totale	100%	100%

Hanno ritenuto il carico di studio degli insegnamenti adeguato alla durata del corso di studio



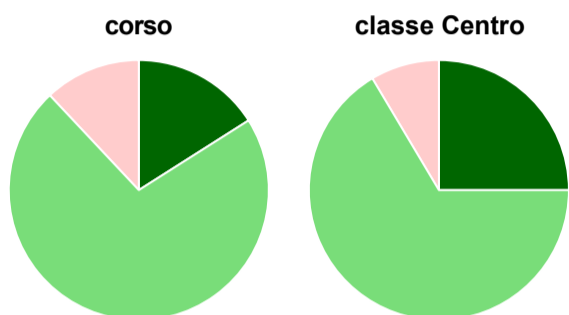
	corso	classe Centro
■ decisamente sì	24,0%	28,9%
■ più sì che no	60,0%	52,6%
■ più no che sì	12,0%	14,5%
■ decisamente no	4,0%	3,9%
■ non rispondono	-	-
Totale	100%	100%

Hanno ritenuto l'organizzazione degli esami (appelli, orari, informazioni, prenotazioni, ...) soddisfacente



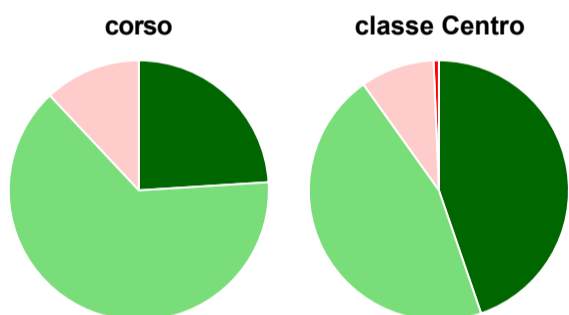
	corso	classe Centro
sempre o quasi sempre	28,0%	38,2%
per più della metà degli esami	60,0%	50,0%
per meno della metà degli esami	8,0%	10,5%
mai o quasi mai	4,0%	1,3%
non rispondono	-	-
Totale	100%	100%

Sono soddisfatti dei rapporti con i docenti in generale



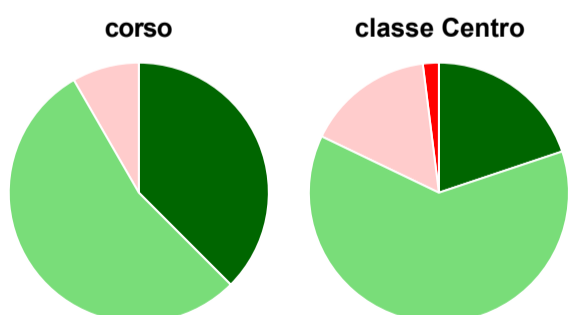
	corso	classe Centro
decisamente sì	16,0%	25,0%
più sì che no	72,0%	66,4%
più no che sì	12,0%	8,6%
decisamente no	-	-
non rispondono	-	-
Totale	100%	100%

Sono complessivamente soddisfatti del corso di laurea



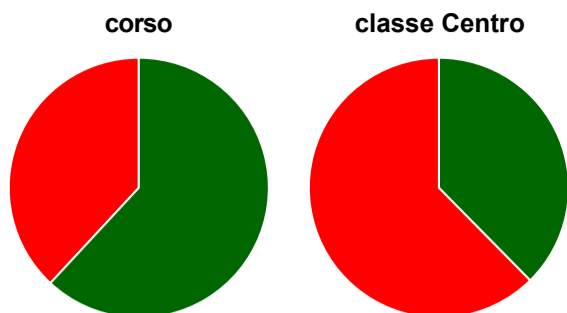
	corso	classe Centro
decisamente sì	24,0%	44,7%
più sì che no	64,0%	45,4%
più no che sì	12,0%	9,2%
decisamente no	-	0,7%
non rispondono	-	-
Totale	100%	100%

Valutazione delle aule



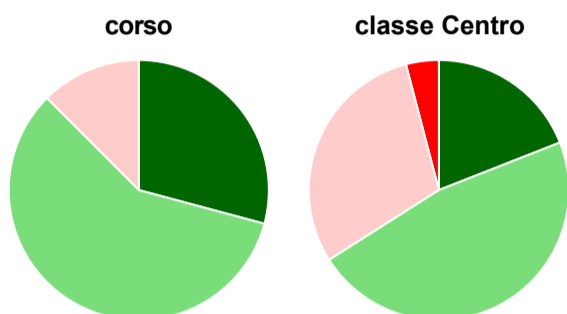
	corso	classe Centro
Hanno utilizzato le aule:	96,0%	99,3%
Valutazione (per 100 fruitori):		
sempre o quasi sempre adeguate	37,5%	19,9%
spesso adeguate	54,2%	62,3%
raramente adeguate	8,3%	15,9%
mai adeguate	-	2,0%
Totale	100%	100%

Valutazione delle postazioni informatiche



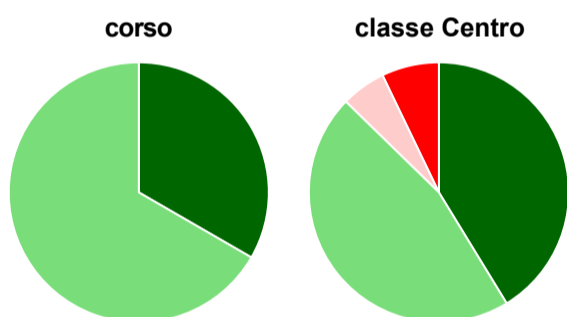
	corso	classe Centro
Hanno utilizzato le postazioni informatiche:	84,0%	71,7%
Valutazione (per 100 fruitori):		
in numero adeguato	61,9%	37,6%
in numero inadeguato	38,1%	62,4%
Totale	100%	100%

Valutazione delle attrezzature per le altre attività didattiche (laboratori, attività pratiche, ...)



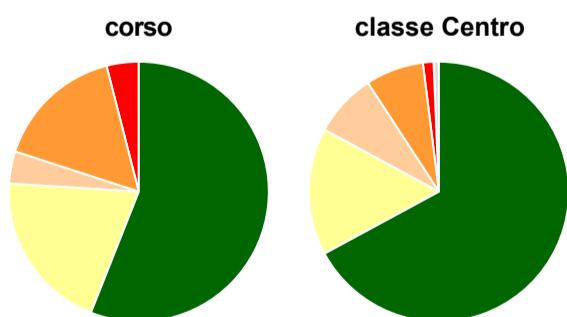
	corso	classe Centro
Hanno utilizzato le attrezzature per le altre attività didattiche (laboratori, attività pratiche, ...):	96,0%	96,7%
Valutazione (per 100 fruitori):		
sempre o quasi sempre adeguate	29,2%	19,0%
spesso adeguate	58,3%	46,9%
raramente adeguate	12,5%	29,9%
mai adeguate	-	4,1%
Totale	100%	100%

Valutazione dei servizi di biblioteca (prestito/consultazione, orari di apertura, ...)



	corso	classe Centro
Hanno utilizzato i servizi di biblioteca (prestito/consultazione, orari di apertura, ...):	60,0%	82,9%
Valutazione (per 100 fruitori):		
decisamente positiva	33,3%	41,3%
abbastanza positiva	66,7%	46,0%
abbastanza negativa	-	5,6%
decisamente negativa	-	7,1%
Totale	100%	100%

Si iscriverebbero di nuovo all'università?



	corso	classe Centro
si, allo stesso corso dell'Ateneo	56,0%	67,1%
si, ma ad un altro corso dell'Ateneo	20,0%	15,8%
si, allo stesso corso, ma in un altro Ateneo	4,0%	7,9%
si, ma ad un altro corso e in un altro Ateneo	16,0%	7,2%
non si iscriverebbero più all'università	4,0%	1,3%
non rispondono	-	0,7%
Totale	100%	100%

Condizione occupazionale

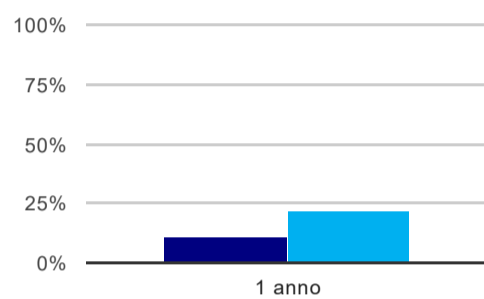
Anno di indagine: **2018**
dati aggiornati ad aprile 2019

Ateneo: **Università Politecnica delle Marche - laurea di primo livello**
Classe: **scienze e tecnologie per l'ambiente e la natura (L-32)**
Corso: **scienze ambientali e protezione civile (L-32)**
Ripartizione territoriale sede del corso: **Centro**

(valori assoluti)	Laureati	Intervistati	Collettivo esaminato ^(b)
Laureati del 2017 a 1 anno:	23	17	9 scheda di dettaglio

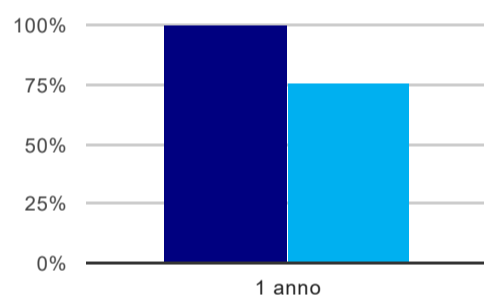
(b) Per una migliore confrontabilità della documentazione, si riportano i dati relativi ai **solli laureati che non lavoravano al momento della laurea**.

Tasso di occupazione⁽¹⁾



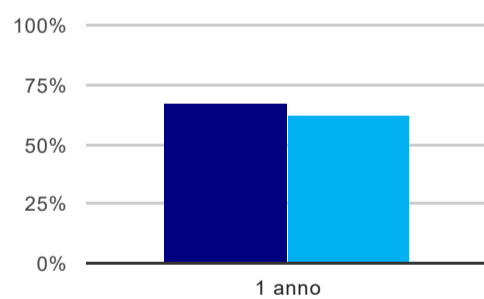
	1 anno
corso	11,1%
classe Centro	21,6%

Laureati attualmente iscritti ad un corso di laurea magistrale⁽²⁾



	1 anno
corso	100,0%
classe Centro	75,9%

Laureati che non lavorano, non cercano lavoro, ma sono impegnati in un corso universitario o in un tirocinio/praticantato⁽³⁾



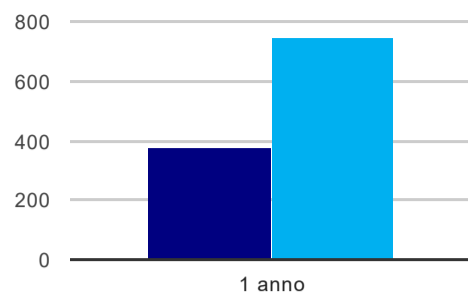
	1 anno
corso	66,7%
classe Centro	62,1%

Occupati che, nel lavoro, utilizzano in misura elevata le competenze acquisite con la laurea



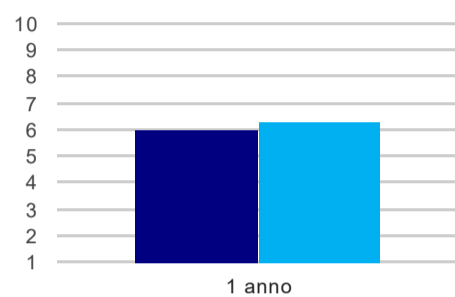
	1 anno
corso	-
classe Centro	-

Retribuzione mensile netta (medie, in euro)



	1 anno
corso	376
classe Centro	749

Soddisfazione per il lavoro svolto (medie, scala 1-10)



	1 anno
corso	6,0
classe Centro	6,3

(1) sono considerati occupati tutti coloro che dichiarano di svolgere una qualsiasi attività, anche di formazione o non in regola, purché retribuita.

(2) sono considerati anche i laureati iscritti ad un corso a ciclo unico, al corso in Scienze della Formazione primaria, nonché ad un corso di secondo livello presso una delle Istituzioni di Alta Formazione Artistica e Musicale.

(3) sono compresi quanti risultano impegnati in dottorati di ricerca, scuole di specializzazione, master universitari e, per i laureati di primo livello, altri corsi di laurea (di qualunque tipo, compresi i corsi attivati presso una delle Istituzioni di Alta Formazione Artistica e Musicale).