

Scheda Unica Annuale - Soddisfazione per il corso di studio concluso e condizione occupazionale dei laureati

Opzioni:

I dati **non includono** i laureati di corsi equivalenti del 509.
 I dati sono confrontati con il totale della **classe di laurea** del complesso degli atenei.

Soddisfazione per il corso di studio concluso

dati aggiornati ad aprile 2019

Ateneo: **Università Politecnica delle Marche - laurea di primo livello**
 Classe: corso interclasse fino al 2013
scienze dell'economia e della gestione aziendale (L-18)
 Corso: **economia e commercio (L-33, ex L-18)**

Laureati nell'anno solare 2018 (*valori assoluti*)
 Laureati: **35**
 Intervistati: **34**
 Collettivo esaminato^(a): **0**

(a) Per una migliore confrontabilità della documentazione, si riportano i dati relativi ai **solli laureati che si sono iscritti al corso di laurea in anni recenti**, cioè a partire dal 2014: 0 di cui 0 intervistati.

Condizione occupazionale

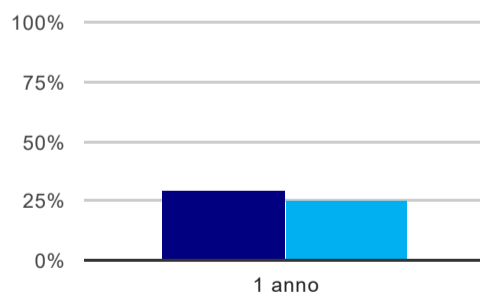
Anno di indagine: **2018**
 dati aggiornati ad aprile 2019

Ateneo: **Università Politecnica delle Marche - laurea di primo livello**
 Classe: corso interclasse fino al 2013
scienze dell'economia e della gestione aziendale (L-18)
 Corso: **economia e commercio (L-33, ex L-18)**

| (valori assoluti) | Laureati | Intervistati | Collettivo esaminato ^(b) |
|-----------------------------|----------|--------------|--|
| Laureati del 2017 a 1 anno: | 67 | 47 | 28 scheda di dettaglio |

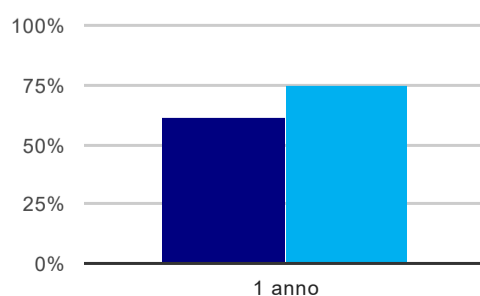
(b) Per una migliore confrontabilità della documentazione, si riportano i dati relativi ai **solli laureati che non lavoravano al momento della laurea**.

Tasso di occupazione⁽¹⁾



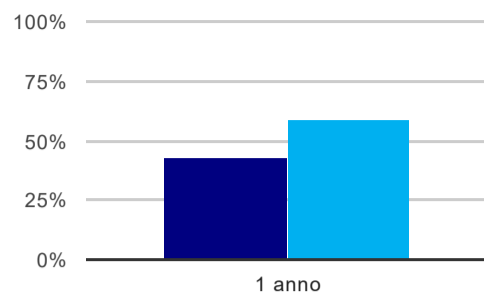
| | 1 anno |
|----------------------|--------|
| corso | 28,6% |
| classe totale atenei | 24,6% |

Laureati attualmente iscritti ad un corso di laurea magistrale⁽²⁾



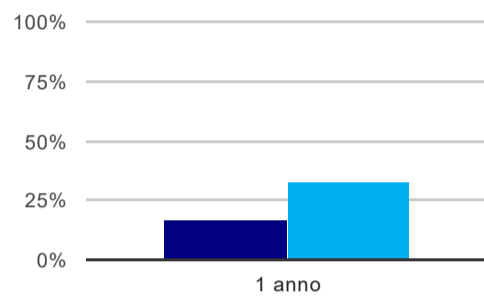
| | 1 anno |
|----------------------|--------|
| corso | 60,7% |
| classe totale atenei | 74,6% |

Laureati che non lavorano, non cercano lavoro, ma sono impegnati in un corso universitario o in un tirocinio/praticantato⁽³⁾



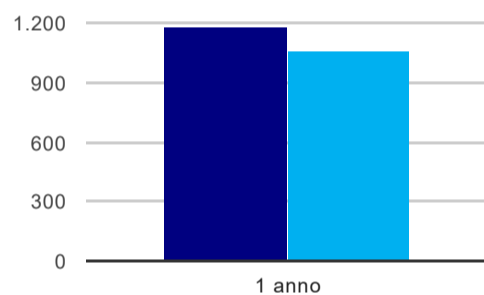
| | 1 anno |
|----------------------|--------|
| corso | 42,9% |
| classe totale atenei | 58,7% |

Occupati che, nel lavoro, utilizzano in misura elevata le competenze acquisite con la laurea



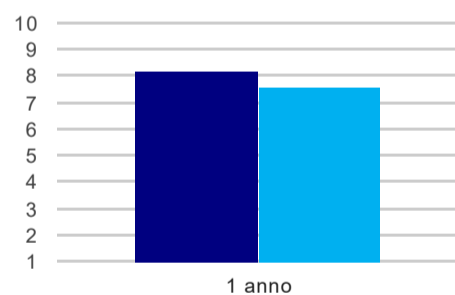
| | 1 anno |
|----------------------|--------|
| corso | 16,7% |
| classe totale atenei | 33,4% |

Retribuzione mensile netta (medie, in euro)



| | 1 anno |
|----------------------|--------|
| corso | 1.176 |
| classe totale atenei | 1.059 |

Soddisfazione per il lavoro svolto (medie, scala 1-10)



| | 1 anno |
|----------------------|--------|
| corso | 8,2 |
| classe totale atenei | 7,5 |

(1) sono considerati occupati tutti coloro che dichiarano di svolgere una qualsiasi attività, anche di formazione o non in regola, purché retribuita.

(2) sono considerati anche i laureati iscritti ad un corso a ciclo unico, al corso in Scienze della Formazione primaria, nonché ad un corso di secondo livello presso una delle Istituzioni di Alta Formazione Artistica e Musicale.

(3) sono compresi quanti risultano impegnati in dottorati di ricerca, scuole di specializzazione, master universitari e, per i laureati di primo livello, altri corsi di laurea (di qualunque tipo, compresi i corsi attivati presso una delle Istituzioni di Alta Formazione Artistica e Musicale).

Scheda Unica Annuale - Soddisfazione per il corso di studio concluso e condizione occupazionale dei laureati

Opzioni:

I dati **non includono** i laureati di corsi equivalenti del 509.
 I dati sono confrontati con il totale della **classe di laurea** della medesima ripartizione territoriale.

Soddisfazione per il corso di studio concluso

dati aggiornati ad aprile 2019

Ateneo: **Università Politecnica delle Marche - laurea di primo livello**
 Classe: corso interclasse fino al 2013
scienze dell'economia e della gestione aziendale (L-18)
 Corso: **economia e commercio (L-33, ex L-18)**
 Ripartizione territoriale sede del corso: **Centro**

Laureati nell'anno solare 2018 (*valori assoluti*)
 Laureati: **35**
 Intervistati: **34**
 Collettivo esaminato^(a): **0**

(a) Per una migliore confrontabilità della documentazione, si riportano i dati relativi ai **solli laureati che si sono iscritti al corso di laurea in anni recenti**, cioè a partire dal 2014: 0 di cui 0 intervistati.

Condizione occupazionale

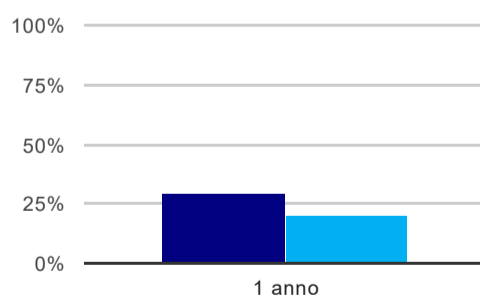
Anno di indagine: **2018**
 dati aggiornati ad aprile 2019

Ateneo: **Università Politecnica delle Marche - laurea di primo livello**
 Classe: corso interclasse fino al 2013
scienze dell'economia e della gestione aziendale (L-18)
 Corso: **economia e commercio (L-33, ex L-18)**
 Ripartizione territoriale sede del corso: **Centro**

| (<i>valori assoluti</i>) | Laureati | Intervistati | Collettivo esaminato ^(b) |
|-----------------------------|----------|--------------|--|
| Laureati del 2017 a 1 anno: | 67 | 47 | 28 scheda di dettaglio |

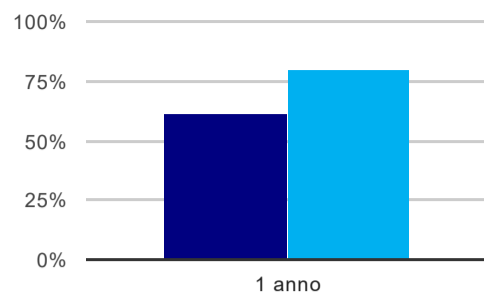
(b) Per una migliore confrontabilità della documentazione, si riportano i dati relativi ai **solli laureati che non lavoravano al momento della laurea**.

Tasso di occupazione⁽¹⁾



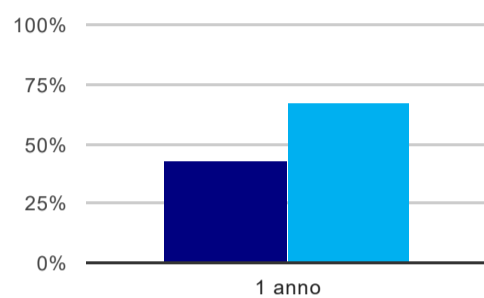
| | 1 anno |
|---------------|--------|
| corso | 28,6% |
| classe Centro | 20,5% |

Laureati attualmente iscritti ad un corso di laurea magistrale⁽²⁾



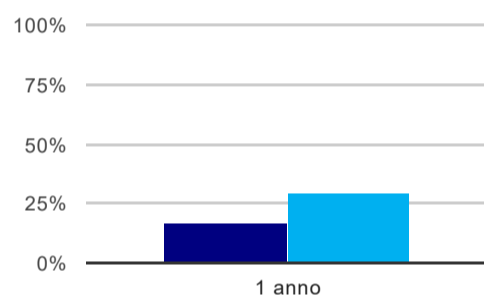
| 1 anno | |
|---------------|-------|
| corso | 60,7% |
| classe Centro | 80,2% |

Laureati che non lavorano, non cercano lavoro, ma sono impegnati in un corso universitario o in un tirocinio/praticantato⁽³⁾



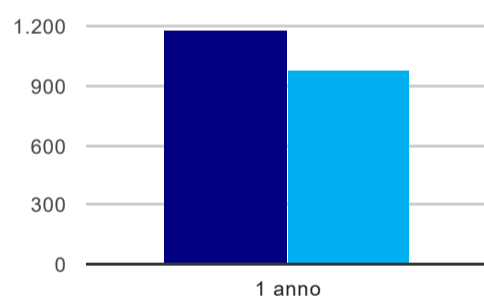
| 1 anno | |
|---------------|-------|
| corso | 42,9% |
| classe Centro | 66,8% |

Occupati che, nel lavoro, utilizzano in misura elevata le competenze acquisite con la laurea



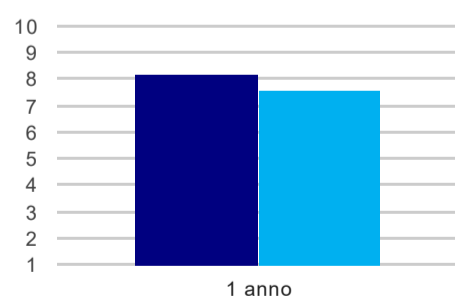
| 1 anno | |
|---------------|-------|
| corso | 16,7% |
| classe Centro | 29,0% |

Retribuzione mensile netta (medie, in euro)



| 1 anno | |
|---------------|-------|
| corso | 1.176 |
| classe Centro | 975 |

Soddisfazione per il lavoro svolto (medie, scala 1-10)



| 1 anno | |
|---------------|-----|
| corso | 8,2 |
| classe Centro | 7,6 |

(1) sono considerati occupati tutti coloro che dichiarano di svolgere una qualsiasi attività, anche di formazione o non in regola, purché retribuita.

(2) sono considerati anche i laureati iscritti ad un corso a ciclo unico, al corso in Scienze della Formazione primaria, nonché ad un corso di secondo livello presso una delle Istituzioni di Alta Formazione Artistica e Musicale.

(3) sono compresi quanti risultano impegnati in dottorati di ricerca, scuole di specializzazione, master universitari e, per i laureati di primo livello, altri corsi di laurea (di qualunque tipo, compresi i corsi attivati presso una delle Istituzioni di Alta Formazione Artistica e Musicale).

Scheda Unica Annuale - Soddisfazione per il corso di studio concluso e condizione occupazionale dei laureati

Opzioni:

I dati **non includono** i laureati di corsi equivalenti del 509.
 I dati sono confrontati con il totale della **classe di laurea** della medesima ripartizione territoriale.

Soddisfazione per il corso di studio concluso

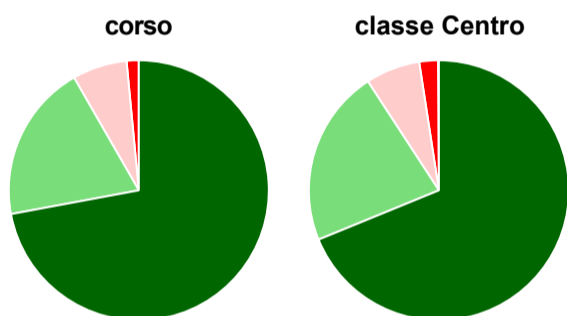
dati aggiornati ad aprile 2019

Ateneo: **Università Politecnica delle Marche - laurea di primo livello**
 Classe: corso interclasse fino al 2013
scienze economiche (L-33)
 Corso: **economia e commercio (L-33, ex L-18)**
 Ripartizione territoriale sede del corso: **Centro**

Laureati nell'anno solare 2018 (*valori assoluti*)
 Laureati: **298**
 Intervistati: **289**
 Collettivo esaminato^(a): **274** [scheda di dettaglio](#)

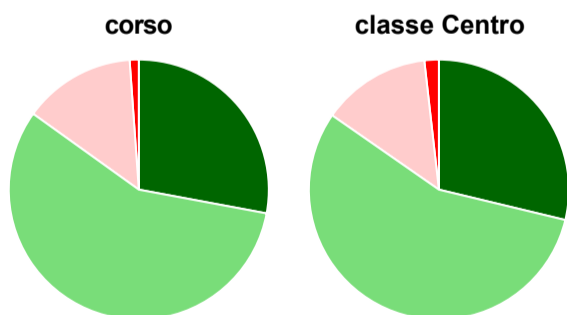
(a) Per una migliore confrontabilità della documentazione, si riportano i dati relativi ai **solli laureati che si sono iscritti al corso di laurea in anni recenti**, cioè a partire dal 2014: 274 di cui 265 intervistati.

Hanno frequentato regolarmente



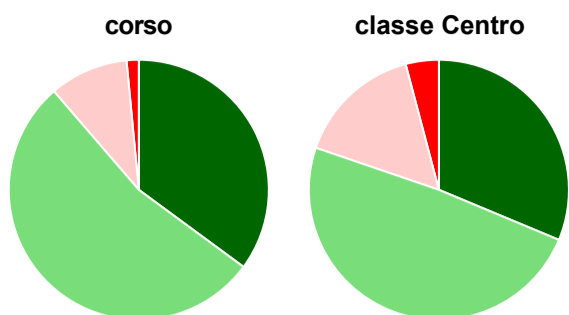
| | corso | classe Centro |
|---|-------------|---------------|
| più del 75% degli insegnamenti previsti | 72,1% | 68,8% |
| tra il 50% e il 75% | 19,6% | 22,0% |
| tra il 25% e il 50% | 6,8% | 6,8% |
| meno del 25% | 1,5% | 2,3% |
| non rispondono | - | 0,1% |
| Totale | 100% | 100% |

Hanno ritenuto il carico di studio degli insegnamenti adeguato alla durata del corso di studio



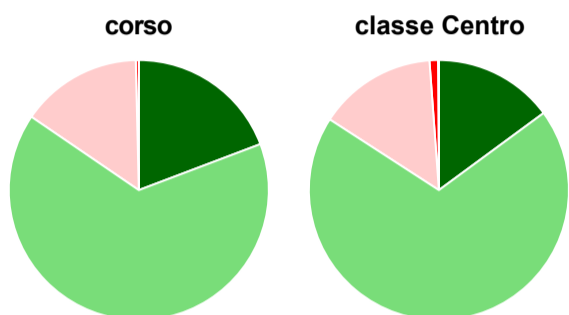
| | corso | classe Centro |
|----------------|-------------|---------------|
| decisamente sì | 27,9% | 28,8% |
| più sì che no | 57,0% | 55,9% |
| più no che sì | 14,0% | 13,5% |
| decisamente no | 1,1% | 1,8% |
| non rispondono | - | - |
| Totale | 100% | 100% |

Hanno ritenuto l'organizzazione degli esami (appelli, orari, informazioni, prenotazioni, ...) soddisfacente



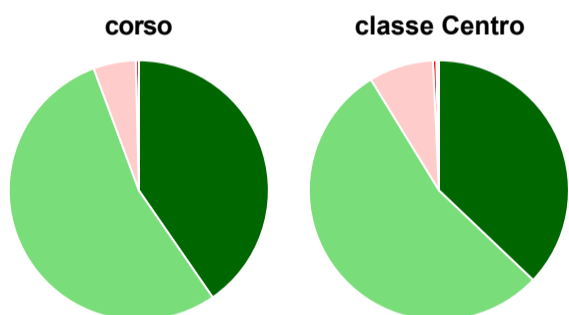
| | corso | classe Centro |
|---------------------------------|-------------|---------------|
| sempre o quasi sempre | 35,1% | 31,3% |
| per più della metà degli esami | 53,6% | 48,9% |
| per meno della metà degli esami | 9,8% | 15,6% |
| mai o quasi mai | 1,5% | 4,1% |
| non rispondono | - | - |
| Totale | 100% | 100% |

Sono soddisfatti dei rapporti con i docenti in generale



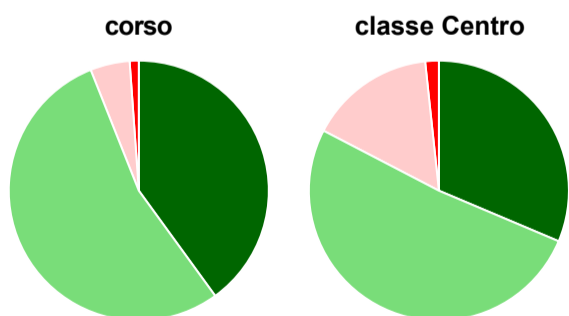
| | corso | classe Centro |
|----------------|-------------|---------------|
| decisamente sì | 19,2% | 14,9% |
| più sì che no | 65,3% | 69,2% |
| più no che sì | 15,1% | 14,7% |
| decisamente no | 0,4% | 1,1% |
| non rispondono | - | 0,1% |
| Totale | 100% | 100% |

Sono complessivamente soddisfatti del corso di laurea



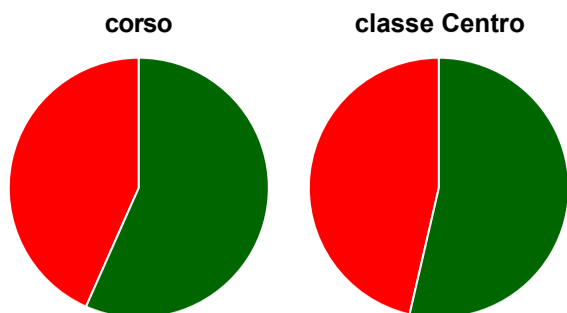
| | corso | classe Centro |
|----------------|-------------|---------------|
| decisamente sì | 40,4% | 37,1% |
| più sì che no | 54,0% | 54,1% |
| più no che sì | 5,3% | 8,0% |
| decisamente no | 0,4% | 0,4% |
| non rispondono | - | 0,3% |
| Totale | 100% | 100% |

Valutazione delle aule



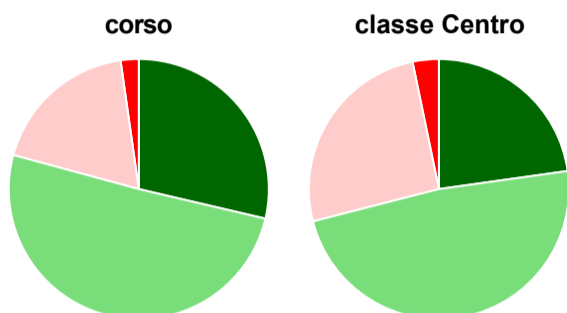
| | corso | classe Centro |
|--|---------------|---------------|
| Hanno utilizzato le aule: | 100,0% | 99,8% |
| Valutazione (per 100 fruitori): | | |
| sempre o quasi sempre adeguate | 40,0% | 31,4% |
| spesso adeguate | 54,0% | 51,3% |
| raramente adeguate | 4,9% | 15,7% |
| mai adeguate | 1,1% | 1,7% |
| Totale | 100% | 100% |

Valutazione delle postazioni informatiche



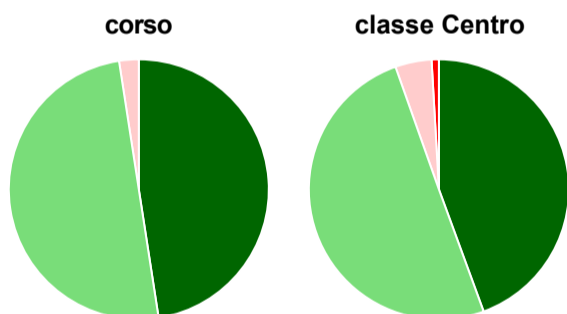
| | corso | classe Centro |
|---|--------------|---------------|
| Hanno utilizzato le postazioni informatiche: | 87,9% | 83,2% |
| Valutazione (per 100 fruitori): | | |
| in numero adeguato | 56,7% | 53,6% |
| in numero inadeguato | 43,3% | 46,4% |
| Totale | 100% | 100% |

Valutazione delle attrezzature per le altre attività didattiche (laboratori, attività pratiche, ...)



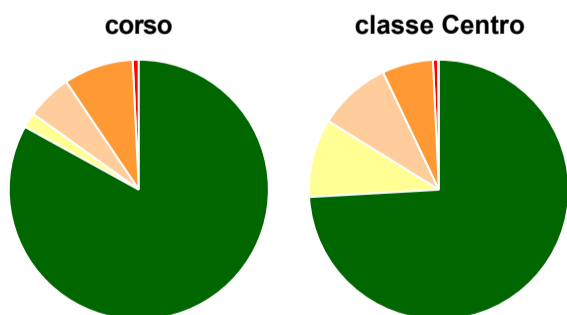
| | corso | classe Centro |
|--|--------------|---------------|
| Hanno utilizzato le attrezzature per le altre attività didattiche (laboratori, attività pratiche, ...): | 67,2% | 71,5% |
| Valutazione (per 100 fruitori): | | |
| sempre o quasi sempre adeguate | 28,7% | 22,8% |
| spesso adeguate | 50,6% | 48,2% |
| raramente adeguate | 18,5% | 25,7% |
| mai adeguate | 2,2% | 3,3% |
| Totale | 100% | 100% |

Valutazione dei servizi di biblioteca (prestito/consultazione, orari di apertura, ...)



| | corso | classe Centro |
|---|--------------|---------------|
| Hanno utilizzato i servizi di biblioteca (prestito/consultazione, orari di apertura, ...): | 92,8% | 93,6% |
| Valutazione (per 100 fruitori): | | |
| decisamente positiva | 47,6% | 44,4% |
| abbastanza positiva | 50,0% | 50,2% |
| abbastanza negativa | 2,4% | 4,5% |
| decisamente negativa | - | 0,9% |
| Totale | 100% | 100% |

Si iscriverebbero di nuovo all'università?



| | corso | classe Centro |
|---|-------------|---------------|
| sì, allo stesso corso dell'Ateneo | 83,0% | 74,1% |
| sì, ma ad un altro corso dell'Ateneo | 1,9% | 9,7% |
| sì, allo stesso corso, ma in un altro Ateneo | 5,7% | 9,1% |
| sì, ma ad un altro corso e in un altro Ateneo | 8,7% | 6,3% |
| non si iscriverebbero più all'università | 0,8% | 0,6% |
| non rispondono | - | 0,1% |
| Totale | 100% | 100% |

Condizione occupazionale

Anno di indagine: **2018**
dati aggiornati ad aprile 2019

Ateneo: **Università Politecnica delle Marche - laurea di primo livello**

Classe: corso interclasse fino al 2013

scienze economiche (L-33)

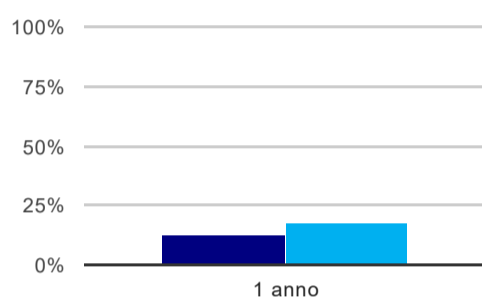
Corso: **economia e commercio (L-33, ex L-18)**

Ripartizione territoriale sede del corso: **Centro**

| (valori assoluti) | Laureati | Intervistati | Collettivo esaminato ^(b) | |
|-----------------------------|----------|--------------|--|-------------------------------------|
| Laureati del 2017 a 1 anno: | 308 | 235 | 187 | scheda di dettaglio |

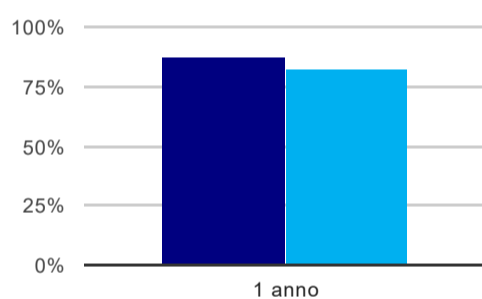
(b) Per una migliore confrontabilità della documentazione, si riportano i dati relativi ai **solli laureati che non lavoravano al momento della laurea**.

Tasso di occupazione⁽¹⁾



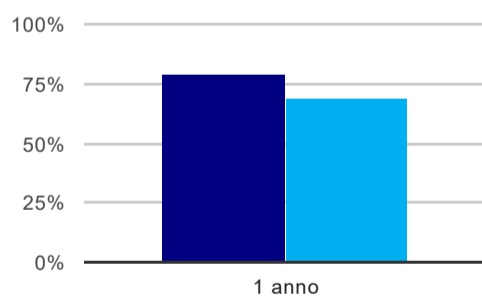
| | 1 anno |
|---------------|---------------|
| corso | 12,8% |
| classe Centro | 17,9% |

Laureati attualmente iscritti ad un corso di laurea magistrale⁽²⁾



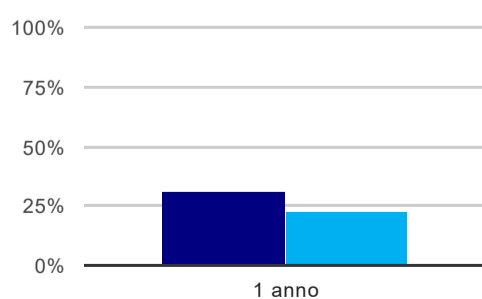
| | 1 anno |
|---------------|---------------|
| corso | 87,2% |
| classe Centro | 82,2% |

Laureati che non lavorano, non cercano lavoro, ma sono impegnati in un corso universitario o in un tirocinio/praticantato⁽³⁾



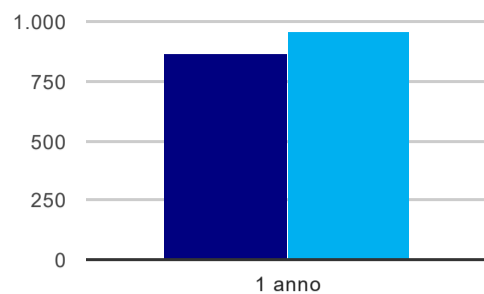
| | 1 anno |
|---------------|---------------|
| corso | 78,6% |
| classe Centro | 69,5% |

Occupati che, nel lavoro, utilizzano in misura elevata le competenze acquisite con la laurea



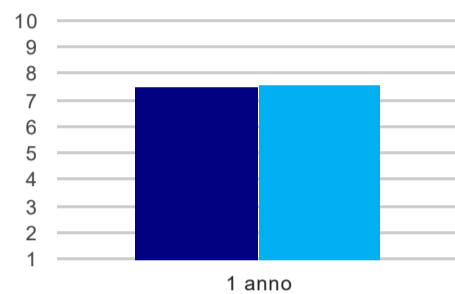
| | 1 anno |
|---------------|---------------|
| corso | 31,3% |
| classe Centro | 23,2% |

Retribuzione mensile netta (medie, in euro)



| | 1 anno |
|---------------|--------|
| corso | 869 |
| classe Centro | 961 |

Soddisfazione per il lavoro svolto (medie, scala 1-10)



| | 1 anno |
|---------------|--------|
| corso | 7,5 |
| classe Centro | 7,5 |

(1) sono considerati occupati tutti coloro che dichiarano di svolgere una qualsiasi attività, anche di formazione o non in regola, purché retribuita.

(2) sono considerati anche i laureati iscritti ad un corso a ciclo unico, al corso in Scienze della Formazione primaria, nonché ad un corso di secondo livello presso una delle Istituzioni di Alta Formazione Artistica e Musicale.

(3) sono compresi quanti risultano impegnati in dottorati di ricerca, scuole di specializzazione, master universitari e, per i laureati di primo livello, altri corsi di laurea (di qualunque tipo, compresi i corsi attivati presso una delle Istituzioni di Alta Formazione Artistica e Musicale).