

Scheda Unica Annuale - Soddisfazione per il corso di studio concluso e condizione occupazionale dei laureati

Opzioni:

I dati **non includono** i laureati di corsi equivalenti del 509.
 I dati sono confrontati con il totale della **classe di laurea** del complesso degli atenei.

Soddisfazione per il corso di studio concluso

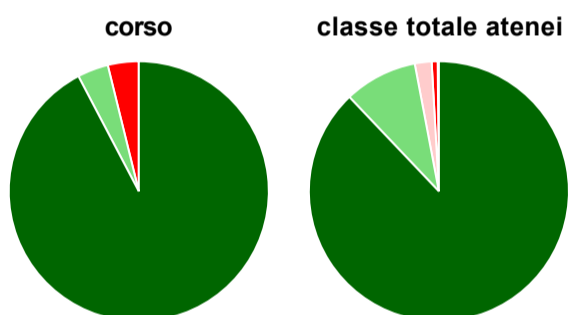
dati aggiornati ad aprile 2019

Ateneo: **Università Politecnica delle Marche - laurea di primo livello**
 Classe: **ingegneria civile e ambientale (L-7)**
 Corso: **ingegneria civile e ambientale (L-7)**

Laureati nell'anno solare 2018 (*valori assoluti*)
 Laureati: **80**
 Intervistati: **79**
 Collettivo esaminato^(a): **26** [scheda di dettaglio](#)

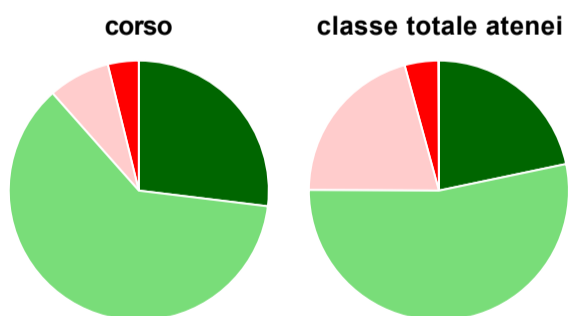
(a) Per una migliore confrontabilità della documentazione, si riportano i dati relativi ai **soli laureati che si sono iscritti al corso di laurea in anni recenti**, cioè a partire dal 2014: 26 di cui 26 intervistati.

Hanno frequentato regolarmente



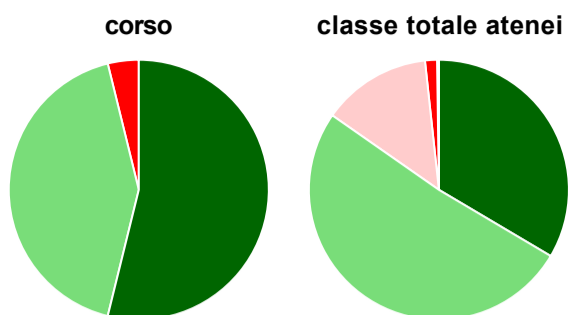
	corso	classe totale atenei
più del 75% degli insegnamenti previsti	92,3%	87,9%
tra il 50% e il 75%	3,8%	9,1%
tra il 25% e il 50%	-	2,1%
meno del 25%	3,8%	0,7%
non rispondono	-	0,1%
Totale	100%	100%

Hanno ritenuto il carico di studio degli insegnamenti adeguato alla durata del corso di studio



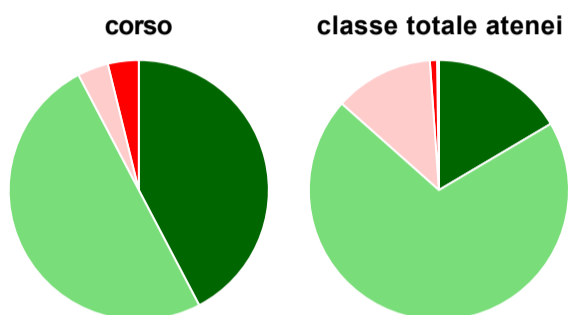
	corso	classe totale atenei
decisamente sì	26,9%	21,7%
più sì che no	61,5%	53,4%
più no che sì	7,7%	20,7%
decisamente no	3,8%	4,2%
non rispondono	-	0,1%
Totale	100%	100%

Hanno ritenuto l'organizzazione degli esami (appelli, orari, informazioni, prenotazioni, ...) soddisfacente



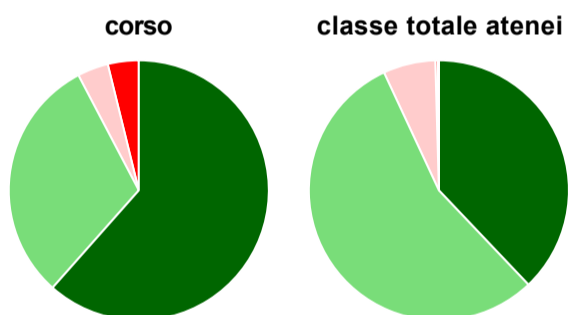
	corso	classe totale atenei
sempre o quasi sempre	53,8%	33,5%
per più della metà degli esami	42,3%	51,2%
per meno della metà degli esami	-	13,6%
mai o quasi mai	3,8%	1,5%
non rispondono	-	0,2%
Totale	100%	100%

Sono soddisfatti dei rapporti con i docenti in generale



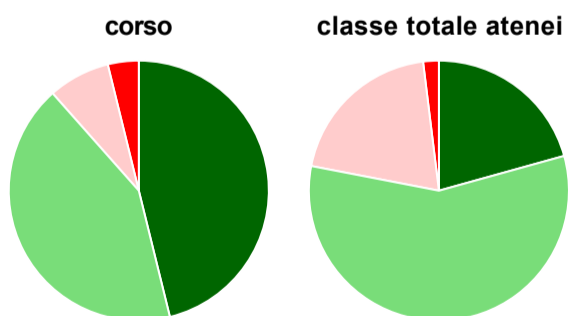
	corso	classe totale atenei
decisamente sì	42,3%	16,5%
più sì che no	50,0%	70,1%
più no che sì	3,8%	12,3%
decisamente no	3,8%	0,9%
non rispondono	-	0,2%
Totale	100%	100%

Sono complessivamente soddisfatti del corso di laurea



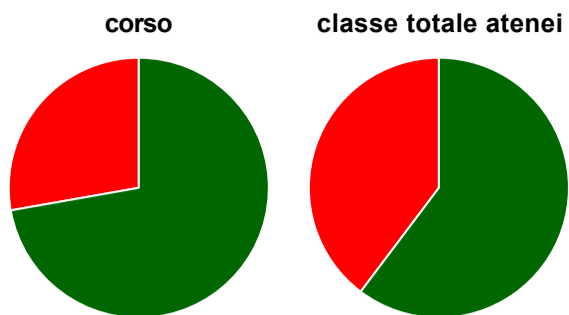
	corso	classe totale atenei
decisamente sì	61,5%	37,9%
più sì che no	30,8%	55,1%
più no che sì	3,8%	6,5%
decisamente no	3,8%	0,3%
non rispondono	-	0,1%
Totale	100%	100%

Valutazione delle aule



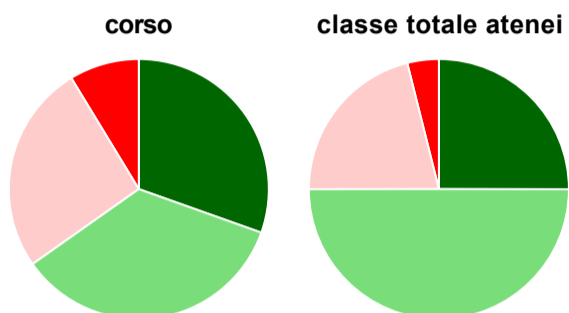
	corso	classe totale atenei
Hanno utilizzato le aule:	100,0%	99,6%
Valutazione (per 100 fruitori):		
sempre o quasi sempre adeguate	46,2%	20,7%
spesso adeguate	42,3%	57,3%
raramente adeguate	7,7%	20,0%
mai adeguate	3,8%	1,9%
Totale	100%	100%

Valutazione delle postazioni informatiche



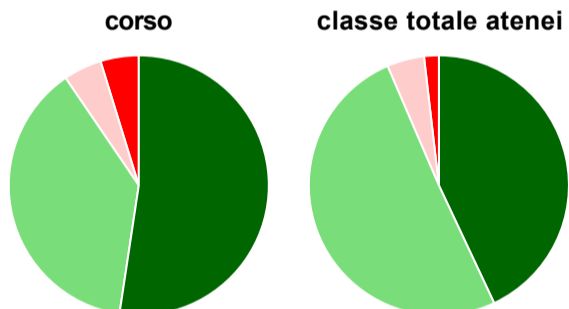
	corso	classe totale atenei
Hanno utilizzato le postazioni informatiche:	69,2%	81,0%
Valutazione (per 100 fruitori):		
in numero adeguato	72,2%	60,3%
in numero inadeguato	27,8%	39,7%
Totale	100%	100%

Valutazione delle attrezzature per le altre attività didattiche (laboratori, attività pratiche, ...)



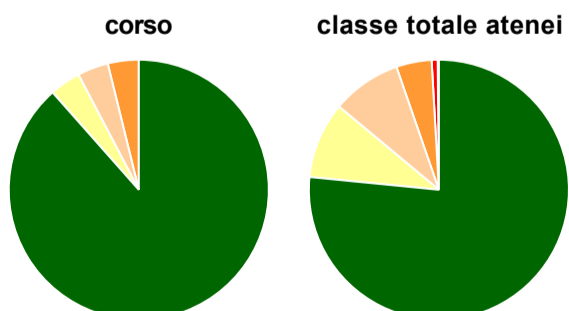
	corso	classe totale atenei
Hanno utilizzato le attrezzature per le altre attività didattiche (laboratori, attività pratiche, ...):	88,5%	83,8%
Valutazione (per 100 fruitori):		
sempre o quasi sempre adeguate	30,4%	25,0%
spesso adeguate	34,8%	50,0%
raramente adeguate	26,1%	21,1%
mai adeguate	8,7%	3,9%
Totale	100%	100%

Valutazione dei servizi di biblioteca (prestito/consultazione, orari di apertura, ...)



	corso	classe totale atenei
Hanno utilizzato i servizi di biblioteca (prestito/consultazione, orari di apertura, ...):	80,8%	85,4%
Valutazione (per 100 fruitori):		
decisamente positiva	52,4%	43,0%
abbastanza positiva	38,1%	50,5%
abbastanza negativa	4,8%	4,6%
decisamente negativa	4,8%	1,8%
Totale	100%	100%

Si iscriverebbero di nuovo all'università?



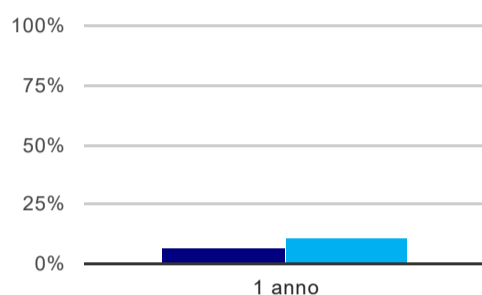
	corso	classe totale atenei
sì, allo stesso corso dell'Ateneo	88,5%	76,6%
sì, ma ad un altro corso dell'Ateneo	3,8%	9,5%
sì, allo stesso corso, ma in un altro Ateneo	3,8%	8,7%
sì, ma ad un altro corso e in un altro Ateneo	3,8%	4,4%
non si iscriverebbero più all'università	-	0,7%
non rispondono	-	0,1%
Totale	100%	100%

Ateneo: **Università Politecnica delle Marche - laurea di primo livello**
Classe: **ingegneria civile e ambientale (L-7)**
Corso: **ingegneria civile e ambientale (L-7)**

(valori assoluti)	Laureati	Intervistati	Collettivo esaminato ^(b)
Laureati del 2017 a 1 anno:	72	57	46 scheda di dettaglio

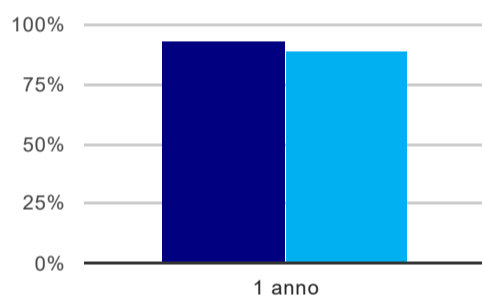
(b) Per una migliore confrontabilità della documentazione, si riportano i dati relativi ai **solli laureati che non lavoravano al momento della laurea**.

Tasso di occupazione⁽¹⁾



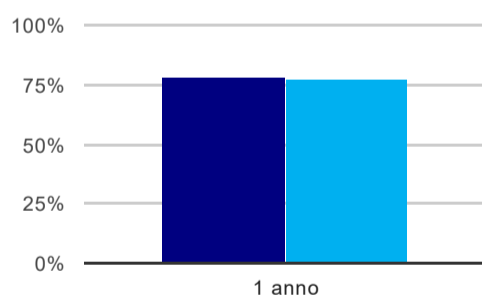
	1 anno
corso	6,5%
classe totale atenei	11,4%

Laureati attualmente iscritti ad un corso di laurea magistrale⁽²⁾



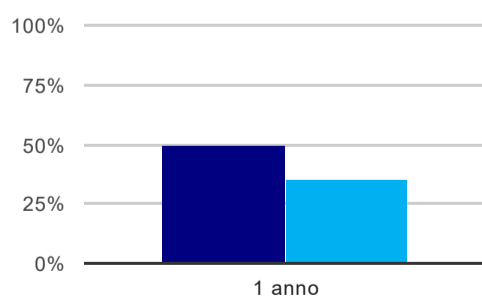
	1 anno
corso	93,5%
classe totale atenei	89,1%

Laureati che non lavorano, non cercano lavoro, ma sono impegnati in un corso universitario o in un tirocinio/praticantato⁽³⁾



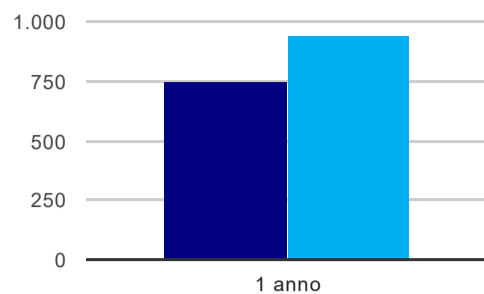
	1 anno
corso	78,3%
classe totale atenei	77,3%

Occupati che, nel lavoro, utilizzano in misura elevata le competenze acquisite con la laurea



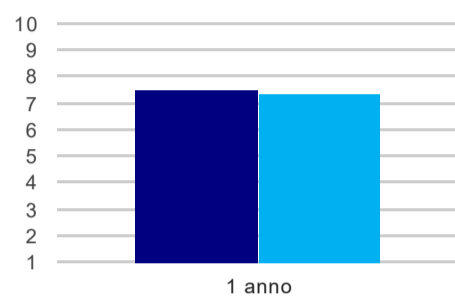
	1 anno
corso	50,0%
classe totale atenei	34,9%

Retribuzione mensile netta (medie, in euro)



	1 anno
corso	751
classe totale atenei	945

Soddisfazione per il lavoro svolto (medie, scala 1-10)



	1 anno
corso	7,5
classe totale atenei	7,4

(1) sono considerati occupati tutti coloro che dichiarano di svolgere una qualsiasi attività, anche di formazione o non in regola, purché retribuita.

(2) sono considerati anche i laureati iscritti ad un corso a ciclo unico, al corso in Scienze della Formazione primaria, nonché ad un corso di secondo livello presso una delle Istituzioni di Alta Formazione Artistica e Musicale.

(3) sono compresi quanti risultano impegnati in dottorati di ricerca, scuole di specializzazione, master universitari e, per i laureati di primo livello, altri corsi di laurea (di qualunque tipo, compresi i corsi attivati presso una delle Istituzioni di Alta Formazione Artistica e Musicale).

Scheda Unica Annuale - Soddisfazione per il corso di studio concluso e condizione occupazionale dei laureati

Opzioni:

I dati **non includono** i laureati di corsi equivalenti del 509.
 I dati sono confrontati con il totale della **classe di laurea** della medesima ripartizione territoriale.

Soddisfazione per il corso di studio concluso

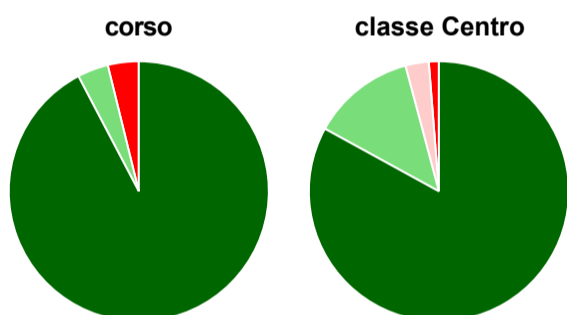
dati aggiornati ad aprile 2019

Ateneo: **Università Politecnica delle Marche - laurea di primo livello**
 Classe: **ingegneria civile e ambientale (L-7)**
 Corso: **ingegneria civile e ambientale (L-7)**
 Ripartizione territoriale sede del corso: **Centro**

Laureati nell'anno solare 2018 (*valori assoluti*)
 Laureati: **80**
 Intervistati: **79**
 Collettivo esaminato^(a): **26** [scheda di dettaglio](#)

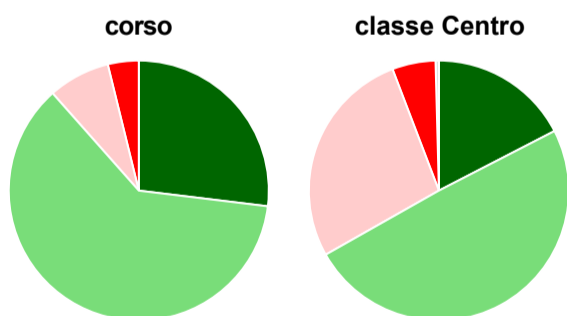
(a) Per una migliore confrontabilità della documentazione, si riportano i dati relativi ai **solli laureati che si sono iscritti al corso di laurea in anni recenti**, cioè a partire dal 2014: 26 di cui 26 intervistati.

Hanno frequentato regolarmente



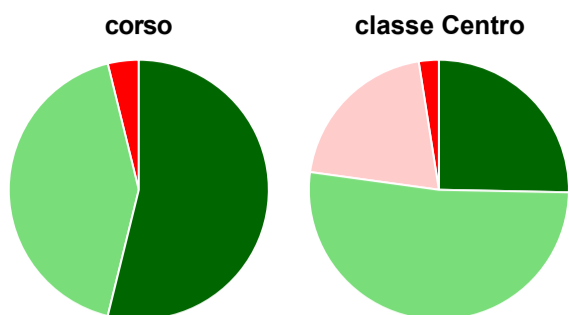
	corso	classe Centro
■ più del 75% degli insegnamenti previsti	92,3%	83,0%
■ tra il 50% e il 75%	3,8%	12,9%
■ tra il 25% e il 50%	-	2,9%
■ meno del 25%	3,8%	1,2%
■ non rispondono	-	-
Totale	100%	100%

Hanno ritenuto il carico di studio degli insegnamenti adeguato alla durata del corso di studio



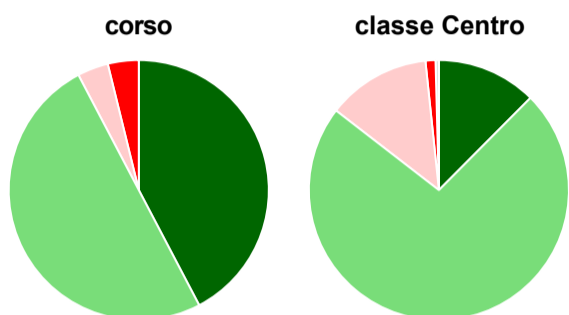
	corso	classe Centro
■ decisamente sì	26,9%	17,4%
■ più sì che no	61,5%	49,4%
■ più no che sì	7,7%	27,4%
■ decisamente no	3,8%	5,4%
■ non rispondono	-	0,4%
Totale	100%	100%

Hanno ritenuto l'organizzazione degli esami (appelli, orari, informazioni, prenotazioni, ...) soddisfacente



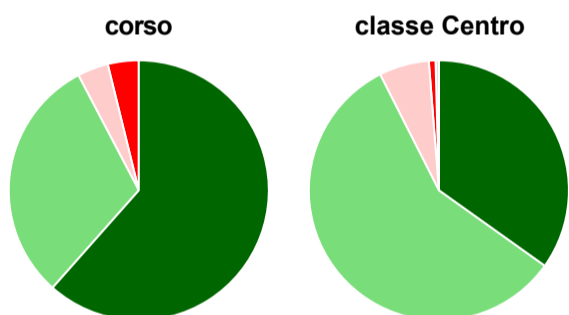
	corso	classe Centro
sempre o quasi sempre	53,8%	25,3%
per più della metà degli esami	42,3%	51,9%
per meno della metà degli esami	-	20,3%
mai o quasi mai	3,8%	2,5%
non rispondono	-	-
Totale	100%	100%

Sono soddisfatti dei rapporti con i docenti in generale



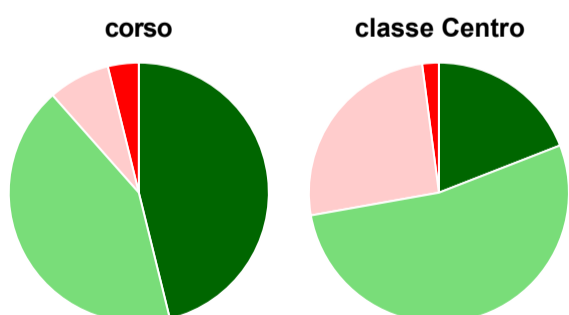
	corso	classe Centro
decisamente sì	42,3%	12,4%
più sì che no	50,0%	73,0%
più no che sì	3,8%	12,9%
decisamente no	3,8%	1,2%
non rispondono	-	0,4%
Totale	100%	100%

Sono complessivamente soddisfatti del corso di laurea



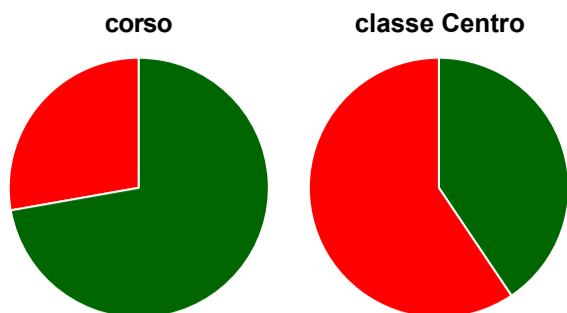
	corso	classe Centro
decisamente sì	61,5%	34,9%
più sì che no	30,8%	57,7%
più no che sì	3,8%	6,2%
decisamente no	3,8%	0,8%
non rispondono	-	0,4%
Totale	100%	100%

Valutazione delle aule



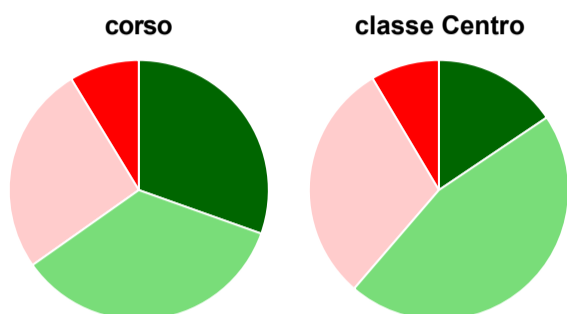
	corso	classe Centro
Hanno utilizzato le aule:	100,0%	100,0%
Valutazione (per 100 fruitori):		
sempre o quasi sempre adeguate	46,2%	19,1%
spesso adeguate	42,3%	53,1%
raramente adeguate	7,7%	25,7%
mai adeguate	3,8%	2,1%
Totale	100%	100%

Valutazione delle postazioni informatiche



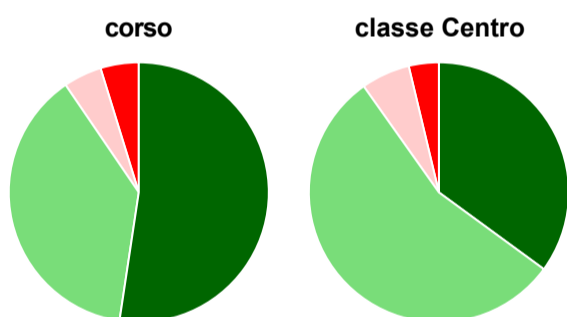
	corso	classe Centro
Hanno utilizzato le postazioni informatiche:	69,2%	72,6%
Valutazione (per 100 fruitori):		
in numero adeguato	72,2%	40,6%
in numero inadeguato	27,8%	59,4%
Totale	100%	100%

Valutazione delle attrezzature per le altre attività didattiche (laboratori, attività pratiche, ...)



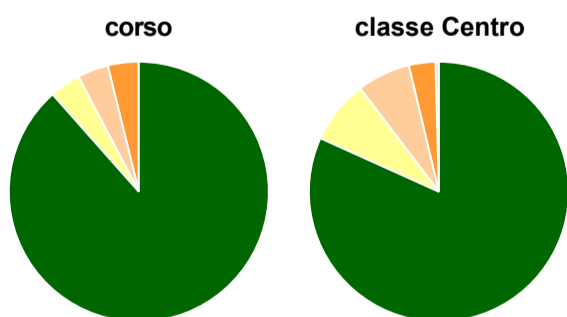
	corso	classe Centro
Hanno utilizzato le attrezzature per le altre attività didattiche (laboratori, attività pratiche, ...):	88,5%	82,6%
Valutazione (per 100 fruitori):		
sempre o quasi sempre adeguate	30,4%	15,6%
spesso adeguate	34,8%	45,7%
raramente adeguate	26,1%	30,2%
mai adeguate	8,7%	8,5%
Totale	100%	100%

Valutazione dei servizi di biblioteca (prestito/consultazione, orari di apertura, ...)



	corso	classe Centro
Hanno utilizzato i servizi di biblioteca (prestito/consultazione, orari di apertura, ...):	80,8%	88,8%
Valutazione (per 100 fruitori):		
decisamente positiva	52,4%	35,0%
abbastanza positiva	38,1%	55,1%
abbastanza negativa	4,8%	6,1%
decisamente negativa	4,8%	3,7%
Totale	100%	100%

Si iscriverebbero di nuovo all'università?



	corso	classe Centro
sì, allo stesso corso dell'Ateneo	88,5%	81,7%
sì, ma ad un altro corso dell'Ateneo	3,8%	7,9%
sì, allo stesso corso, ma in un altro Ateneo	3,8%	6,6%
sì, ma ad un altro corso e in un altro Ateneo	3,8%	3,3%
non si iscriverebbero più all'università	-	-
non rispondono	-	0,4%
Totale	100%	100%

Condizione occupazionale

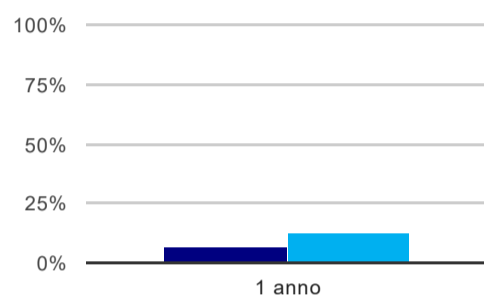
Anno di indagine: **2018**
dati aggiornati ad aprile 2019

Ateneo: **Università Politecnica delle Marche - laurea di primo livello**
Classe: **ingegneria civile e ambientale (L-7)**
Corso: **ingegneria civile e ambientale (L-7)**
Ripartizione territoriale sede del corso: **Centro**

(valori assoluti)	Laureati	Intervistati	Collettivo esaminato ^(b)
Laureati del 2017 a 1 anno:	72	57	46 scheda di dettaglio

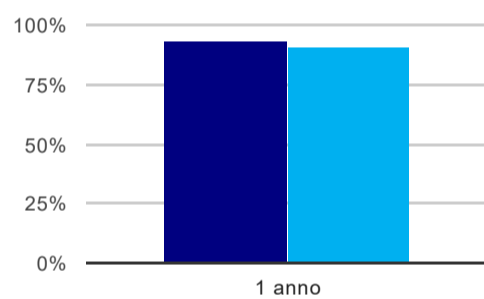
(b) Per una migliore confrontabilità della documentazione, si riportano i dati relativi ai **solli laureati che non lavoravano al momento della laurea**.

Tasso di occupazione⁽¹⁾



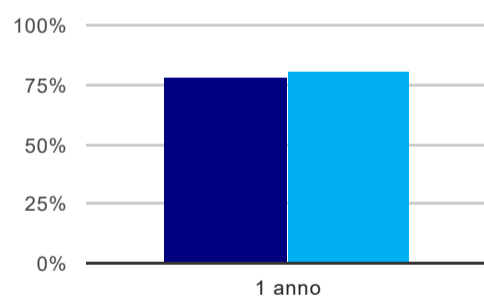
	1 anno
corso	6,5%
classe Centro	12,5%

Laureati attualmente iscritti ad un corso di laurea magistrale⁽²⁾



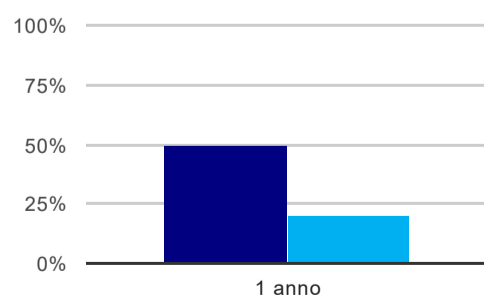
	1 anno
corso	93,5%
classe Centro	90,5%

Laureati che non lavorano, non cercano lavoro, ma sono impegnati in un corso universitario o in un tirocinio/praticantato⁽³⁾



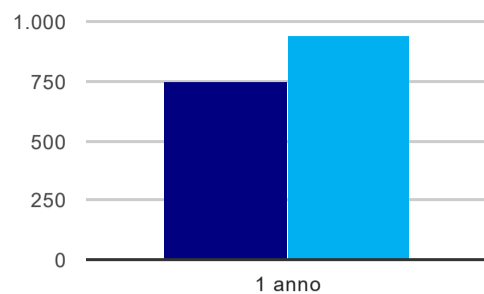
	1 anno
corso	78,3%
classe Centro	80,6%

Occupati che, nel lavoro, utilizzano in misura elevata le competenze acquisite con la laurea



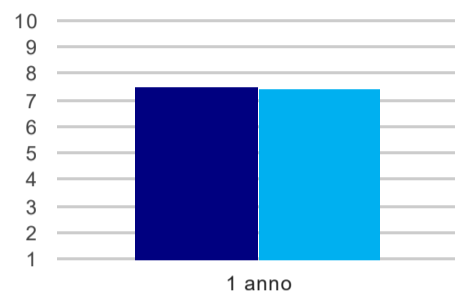
	1 anno
corso	50,0%
classe Centro	20,0%

Retribuzione mensile netta (medie, in euro)



	1 anno
corso	751
classe Centro	940

Soddisfazione per il lavoro svolto (medie, scala 1-10)



	1 anno
corso	7,5
classe Centro	7,5

(1) sono considerati occupati tutti coloro che dichiarano di svolgere una qualsiasi attività, anche di formazione o non in regola, purché retribuita.

(2) sono considerati anche i laureati iscritti ad un corso a ciclo unico, al corso in Scienze della Formazione primaria, nonché ad un corso di secondo livello presso una delle Istituzioni di Alta Formazione Artistica e Musicale.

(3) sono compresi quanti risultano impegnati in dottorati di ricerca, scuole di specializzazione, master universitari e, per i laureati di primo livello, altri corsi di laurea (di qualunque tipo, compresi i corsi attivati presso una delle Istituzioni di Alta Formazione Artistica e Musicale).