

Scheda Unica Annuale - Soddisfazione per il corso di studio concluso e condizione occupazionale dei laureati

Opzioni:

I dati **non includono** i laureati di corsi equivalenti del 509.
 I dati sono confrontati con il totale della **classe di laurea** del complesso degli atenei.

Soddisfazione per il corso di studio concluso

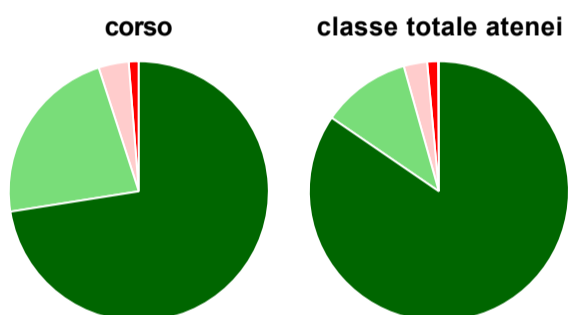
dati aggiornati ad aprile 2019

Ateneo: **Università Politecnica delle Marche - laurea di primo livello**
 Classe: **ingegneria dell'informazione (L-8)**
 Corso: **ingegneria biomedica (L-8)**

Laureati nell'anno solare 2018 (*valori assoluti*)
 Laureati: **117**
 Intervistati: **115**
 Collettivo esaminato^(a): **82** [scheda di dettaglio](#)

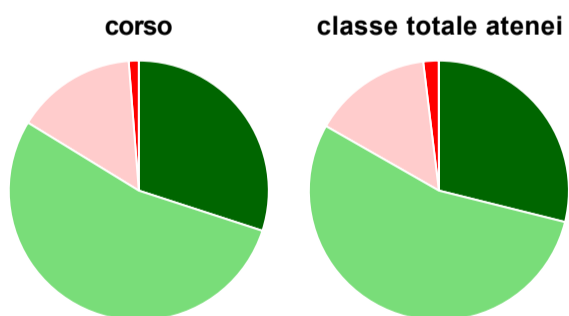
(a) Per una migliore confrontabilità della documentazione, si riportano i dati relativi ai **soli laureati che si sono iscritti al corso di laurea in anni recenti**, cioè a partire dal 2014: 82 di cui 80 intervistati.

Hanno frequentato regolarmente



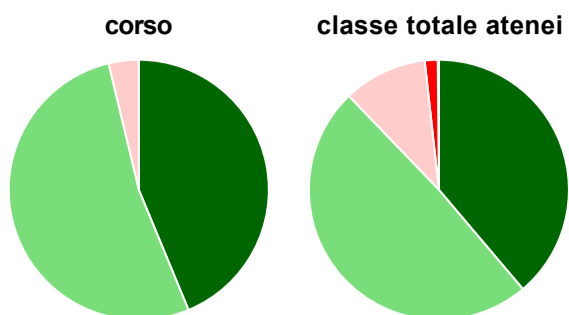
	corso	classe totale atenei
più del 75% degli insegnamenti previsti	72,5%	84,6%
tra il 50% e il 75%	22,5%	11,1%
tra il 25% e il 50%	3,8%	2,9%
meno del 25%	1,3%	1,4%
non rispondono	-	0,1%
Totale	100%	100%

Hanno ritenuto il carico di studio degli insegnamenti adeguato alla durata del corso di studio



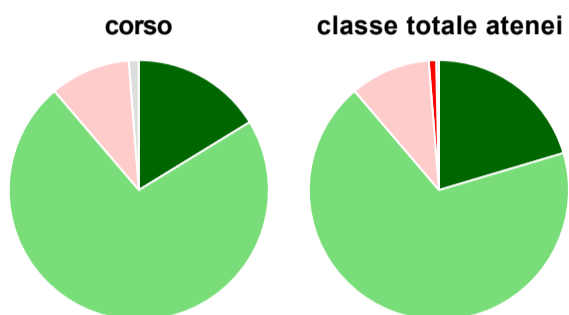
	corso	classe totale atenei
decisamente sì	30,0%	28,9%
più sì che no	53,8%	54,4%
più no che sì	15,0%	14,8%
decisamente no	1,3%	1,9%
non rispondono	-	0,0%
Totale	100%	100%

Hanno ritenuto l'organizzazione degli esami (appelli, orari, informazioni, prenotazioni, ...) soddisfacente



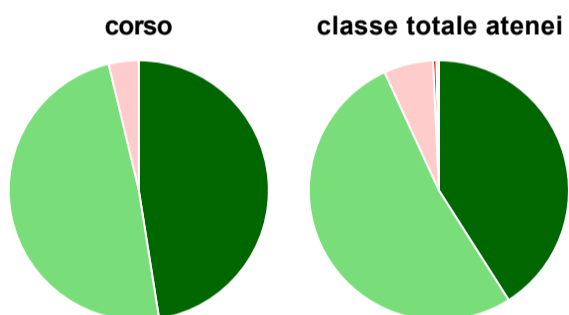
	corso	classe totale atenei
sempre o quasi sempre	43,8%	38,8%
per più della metà degli esami	52,5%	49,0%
per meno della metà degli esami	3,8%	10,4%
mai o quasi mai	-	1,6%
non rispondono	-	0,1%
Totale	100%	100%

Sono soddisfatti dei rapporti con i docenti in generale



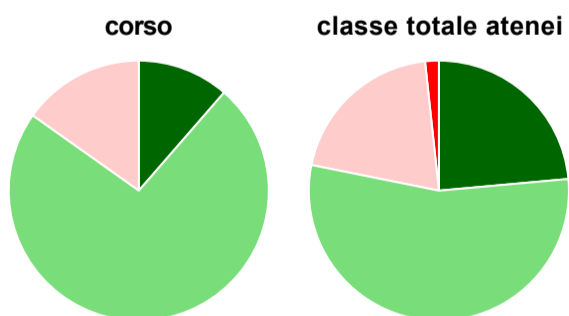
	corso	classe totale atenei
decisamente sì	16,3%	20,4%
più sì che no	72,5%	68,4%
più no che sì	10,0%	10,0%
decisamente no	-	0,9%
non rispondono	1,3%	0,3%
Totale	100%	100%

Sono complessivamente soddisfatti del corso di laurea



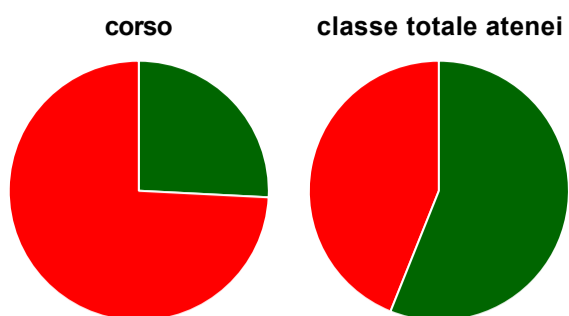
	corso	classe totale atenei
decisamente sì	47,5%	41,0%
più sì che no	48,8%	52,1%
più no che sì	3,8%	6,2%
decisamente no	-	0,4%
non rispondono	-	0,3%
Totale	100%	100%

Valutazione delle aule



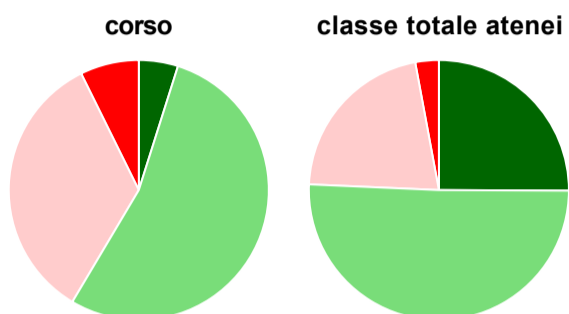
	corso	classe totale atenei
Hanno utilizzato le aule:	98,8%	99,6%
Valutazione (per 100 fruitori):		
sempre o quasi sempre adeguate	11,4%	23,6%
spesso adeguate	73,4%	54,6%
raramente adeguate	15,2%	20,1%
mai adeguate	-	1,7%
Totale	100%	100%

Valutazione delle postazioni informatiche



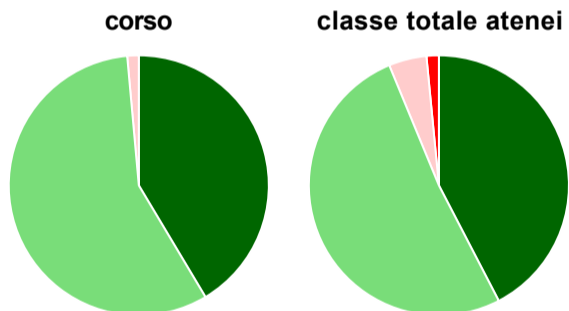
	corso	classe totale atenei
Hanno utilizzato le postazioni informatiche:	77,5%	93,1%
Valutazione (per 100 fruitori):		
in numero adeguato	25,8%	56,1%
in numero inadeguato	74,2%	43,9%
Totale	100%	100%

Valutazione delle attrezzature per le altre attività didattiche (laboratori, attività pratiche, ...)



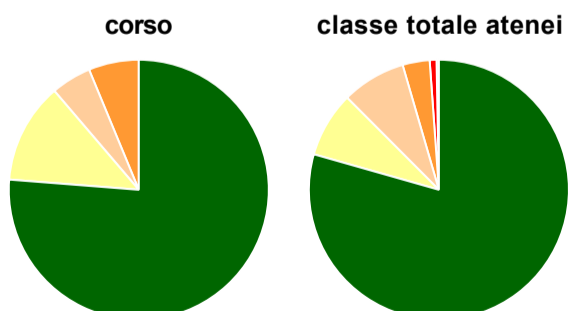
	corso	classe totale atenei
Hanno utilizzato le attrezzature per le altre attività didattiche (laboratori, attività pratiche, ...):	51,3%	91,1%
Valutazione (per 100 fruitori):		
sempre o quasi sempre adeguate	4,9%	25,1%
spesso adeguate	53,7%	50,6%
raramente adeguate	34,1%	21,4%
mai adeguate	7,3%	2,9%
Totale	100%	100%

Valutazione dei servizi di biblioteca (prestito/consultazione, orari di apertura, ...)



	corso	classe totale atenei
Hanno utilizzato i servizi di biblioteca (prestito/consultazione, orari di apertura, ...):	87,5%	75,7%
Valutazione (per 100 fruitori):		
decisamente positiva	41,4%	42,4%
abbastanza positiva	57,1%	51,4%
abbastanza negativa	1,4%	4,7%
decisamente negativa	-	1,5%
Totale	100%	100%

Si iscriverebbero di nuovo all'università?



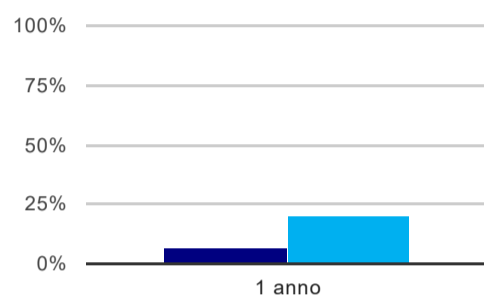
	corso	classe totale atenei
sì, allo stesso corso dell'Ateneo	76,3%	79,4%
sì, ma ad un altro corso dell'Ateneo	12,5%	8,1%
sì, allo stesso corso, ma in un altro Ateneo	5,0%	8,0%
sì, ma ad un altro corso e in un altro Ateneo	6,3%	3,4%
non si iscriverebbero più all'università	-	0,8%
non rispondono	-	0,3%
Totale	100%	100%

Ateneo: **Università Politecnica delle Marche - laurea di primo livello**
Classe: **ingegneria dell'informazione (L-8)**
Corso: **ingegneria biomedica (L-8)**

(valori assoluti)	Laureati	Intervistati	Collettivo esaminato ^(b)
Laureati del 2017 a 1 anno:	84	64	54 scheda di dettaglio

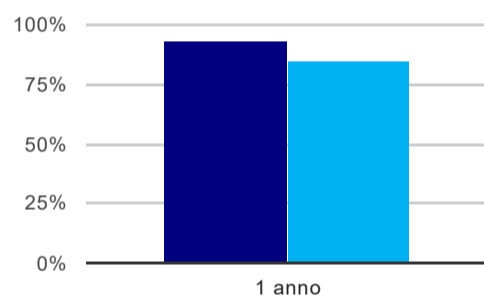
(b) Per una migliore confrontabilità della documentazione, si riportano i dati relativi ai **solli laureati che non lavoravano al momento della laurea**.

Tasso di occupazione⁽¹⁾



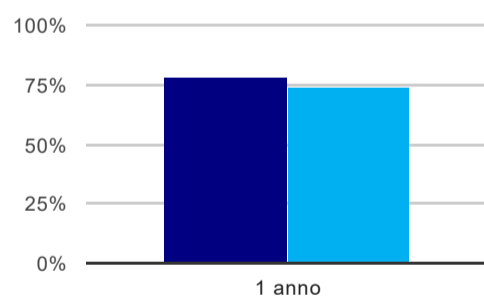
	1 anno
corso	7,4%
classe totale atenei	19,8%

Laureati attualmente iscritti ad un corso di laurea magistrale⁽²⁾



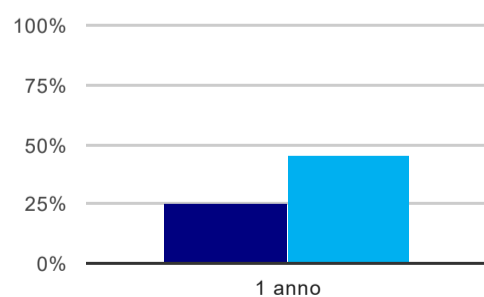
	1 anno
corso	92,6%
classe totale atenei	85,1%

Laureati che non lavorano, non cercano lavoro, ma sono impegnati in un corso universitario o in un tirocinio/praticantato⁽³⁾



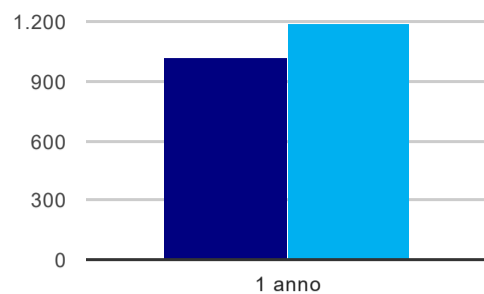
	1 anno
corso	77,8%
classe totale atenei	74,2%

Occupati che, nel lavoro, utilizzano in misura elevata le competenze acquisite con la laurea



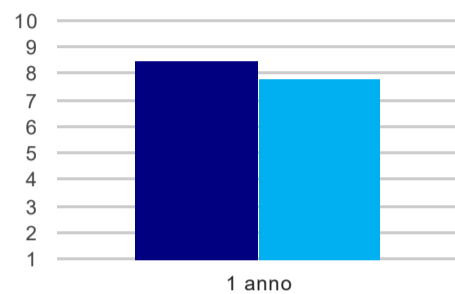
	1 anno
corso	25,0%
classe totale atenei	44,8%

Retribuzione mensile netta (medie, in euro)



	1 anno
corso	1.019
classe totale atenei	1.186

Soddisfazione per il lavoro svolto (medie, scala 1-10)



	1 anno
corso	8,5
classe totale atenei	7,8

(1) sono considerati occupati tutti coloro che dichiarano di svolgere una qualsiasi attività, anche di formazione o non in regola, purché retribuita.

(2) sono considerati anche i laureati iscritti ad un corso a ciclo unico, al corso in Scienze della Formazione primaria, nonché ad un corso di secondo livello presso una delle Istituzioni di Alta Formazione Artistica e Musicale.

(3) sono compresi quanti risultano impegnati in dottorati di ricerca, scuole di specializzazione, master universitari e, per i laureati di primo livello, altri corsi di laurea (di qualunque tipo, compresi i corsi attivati presso una delle Istituzioni di Alta Formazione Artistica e Musicale).

Scheda Unica Annuale - Soddisfazione per il corso di studio concluso e condizione occupazionale dei laureati

Opzioni:

I dati **non includono** i laureati di corsi equivalenti del 509.
 I dati sono confrontati con il totale della **classe di laurea** della medesima ripartizione territoriale.

Soddisfazione per il corso di studio concluso

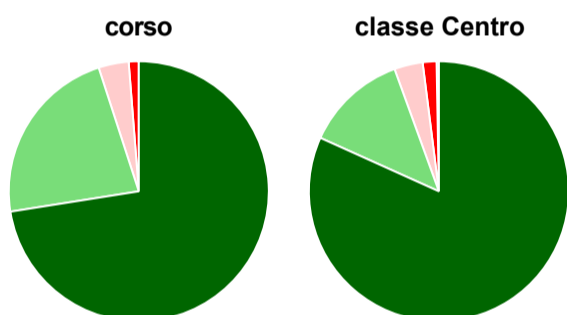
dati aggiornati ad aprile 2019

Ateneo: **Università Politecnica delle Marche - laurea di primo livello**
 Classe: **ingegneria dell'informazione (L-8)**
 Corso: **ingegneria biomedica (L-8)**
 Ripartizione territoriale sede del corso: **Centro**

Laureati nell'anno solare 2018 (*valori assoluti*)
 Laureati: **117**
 Intervistati: **115**
 Collettivo esaminato^(a): **82** [scheda di dettaglio](#)

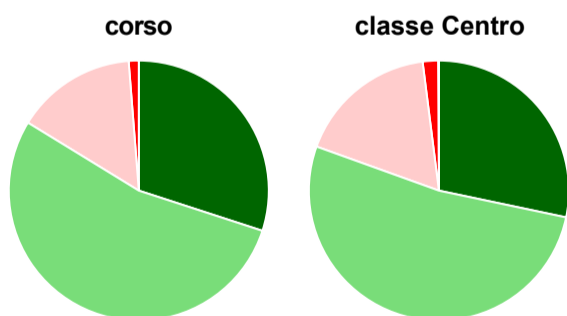
(a) Per una migliore confrontabilità della documentazione, si riportano i dati relativi ai **solli laureati che si sono iscritti al corso di laurea in anni recenti**, cioè a partire dal 2014: 82 di cui 80 intervistati.

Hanno frequentato regolarmente



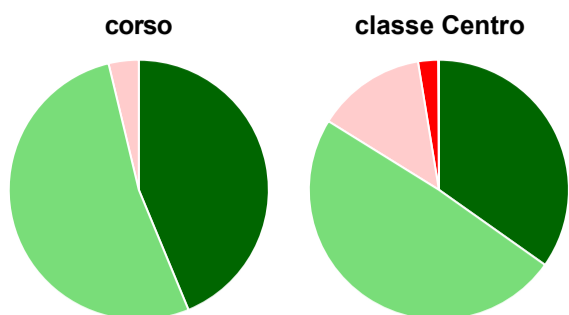
	corso	classe Centro
più del 75% degli insegnamenti previsti	72,5%	81,7%
tra il 50% e il 75%	22,5%	12,7%
tra il 25% e il 50%	3,8%	3,5%
meno del 25%	1,3%	1,7%
non rispondono	-	0,3%
Totale	100%	100%

Hanno ritenuto il carico di studio degli insegnamenti adeguato alla durata del corso di studio



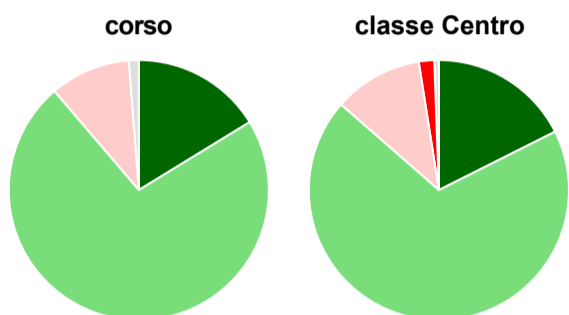
	corso	classe Centro
decisamente sì	30,0%	28,3%
più sì che no	53,8%	52,2%
più no che sì	15,0%	17,5%
decisamente no	1,3%	1,9%
non rispondono	-	0,1%
Totale	100%	100%

Hanno ritenuto l'organizzazione degli esami (appelli, orari, informazioni, prenotazioni, ...) soddisfacente



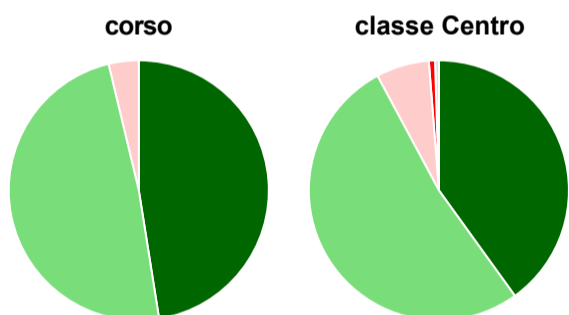
	corso	classe Centro
sempre o quasi sempre	43,8%	34,8%
per più della metà degli esami	52,5%	49,0%
per meno della metà degli esami	3,8%	13,6%
mai o quasi mai	-	2,5%
non rispondono	-	0,1%
Totale	100%	100%

Sono soddisfatti dei rapporti con i docenti in generale



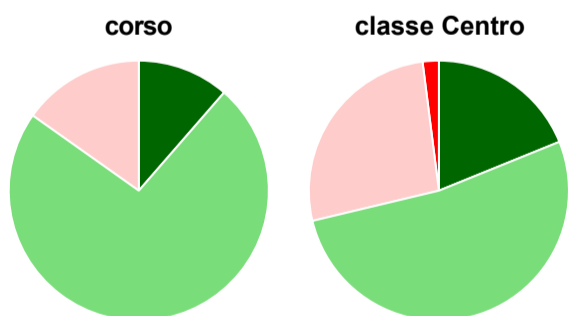
	corso	classe Centro
decisamente sì	16,3%	17,6%
più sì che no	72,5%	68,8%
più no che sì	10,0%	11,1%
decisamente no	-	1,9%
non rispondono	1,3%	0,6%
Totale	100%	100%

Sono complessivamente soddisfatti del corso di laurea



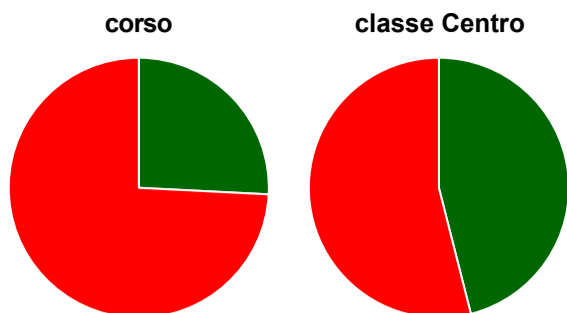
	corso	classe Centro
decisamente sì	47,5%	40,1%
più sì che no	48,8%	52,1%
più no che sì	3,8%	6,6%
decisamente no	-	0,8%
non rispondono	-	0,5%
Totale	100%	100%

Valutazione delle aule



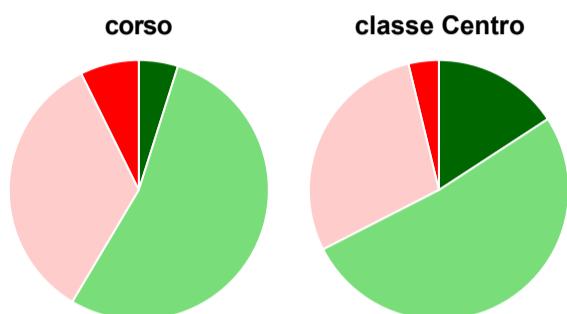
	corso	classe Centro
Hanno utilizzato le aule:	98,8%	99,8%
Valutazione (per 100 fruitori):		
sempre o quasi sempre adeguate	11,4%	18,9%
spesso adeguate	73,4%	52,4%
raramente adeguate	15,2%	26,7%
mai adeguate	-	2,0%
Totale	100%	100%

Valutazione delle postazioni informatiche



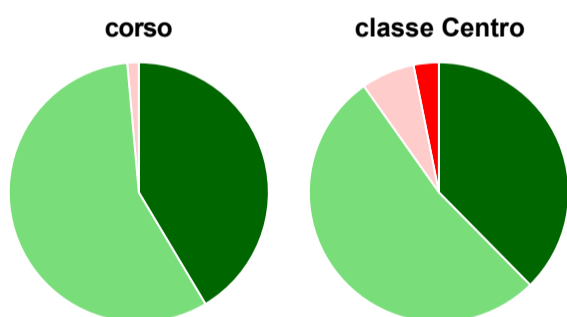
	corso	classe Centro
Hanno utilizzato le postazioni informatiche:	77,5%	90,5%
Valutazione (per 100 fruitori):		
in numero adeguato	25,8%	46,0%
in numero inadeguato	74,2%	54,0%
Totale	100%	100%

Valutazione delle attrezzature per le altre attività didattiche (laboratori, attività pratiche, ...)



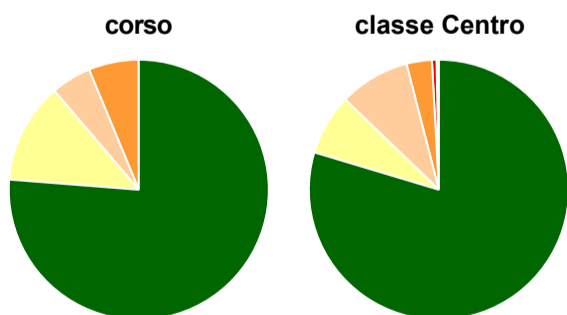
	corso	classe Centro
Hanno utilizzato le attrezzature per le altre attività didattiche (laboratori, attività pratiche, ...):	51,3%	83,5%
Valutazione (per 100 fruitori):		
sempre o quasi sempre adeguate	4,9%	15,8%
spesso adeguate	53,7%	51,7%
raramente adeguate	34,1%	28,8%
mai adeguate	7,3%	3,8%
Totale	100%	100%

Valutazione dei servizi di biblioteca (prestito/consultazione, orari di apertura, ...)



	corso	classe Centro
Hanno utilizzato i servizi di biblioteca (prestito/consultazione, orari di apertura, ...):	87,5%	79,1%
Valutazione (per 100 fruitori):		
decisamente positiva	41,4%	37,6%
abbastanza positiva	57,1%	52,6%
abbastanza negativa	1,4%	6,7%
decisamente negativa	-	3,1%
Totale	100%	100%

Si iscriverebbero di nuovo all'università?



	corso	classe Centro
sì, allo stesso corso dell'Ateneo	76,3%	79,6%
sì, ma ad un altro corso dell'Ateneo	12,5%	7,6%
sì, allo stesso corso, ma in un altro Ateneo	5,0%	8,8%
sì, ma ad un altro corso e in un altro Ateneo	6,3%	3,2%
non si iscriverebbero più all'università	-	0,6%
non rispondono	-	0,3%
Totale	100%	100%

Condizione occupazionale

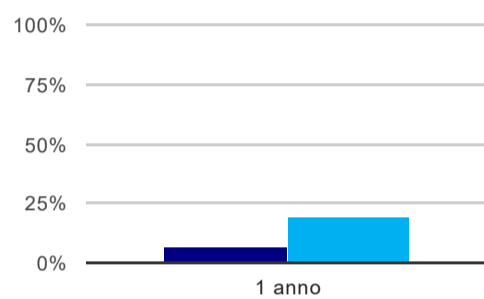
Anno di indagine: **2018**
dati aggiornati ad aprile 2019

Ateneo: **Università Politecnica delle Marche - laurea di primo livello**
Classe: **ingegneria dell'informazione (L-8)**
Corso: **ingegneria biomedica (L-8)**
Ripartizione territoriale sede del corso: **Centro**

(valori assoluti)	Laureati	Intervistati	Collettivo esaminato ^(b)
Laureati del 2017 a 1 anno:	84	64	54 scheda di dettaglio

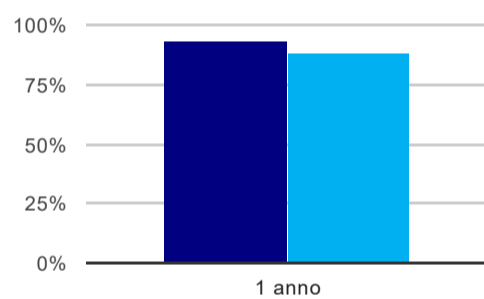
(b) Per una migliore confrontabilità della documentazione, si riportano i dati relativi ai **solli laureati che non lavoravano al momento della laurea**.

Tasso di occupazione⁽¹⁾



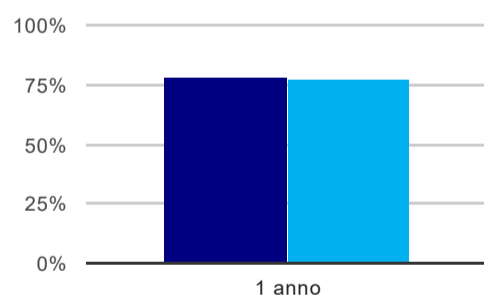
	1 anno
corso	7,4%
classe Centro	18,9%

Laureati attualmente iscritti ad un corso di laurea magistrale⁽²⁾



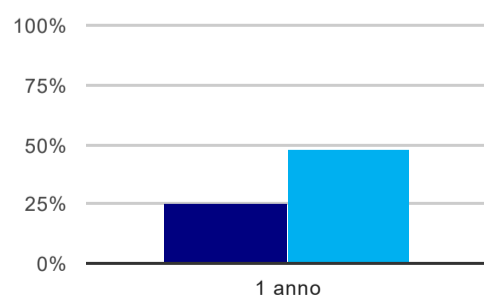
	1 anno
corso	92,6%
classe Centro	88,5%

Laureati che non lavorano, non cercano lavoro, ma sono impegnati in un corso universitario o in un tirocinio/praticantato⁽³⁾



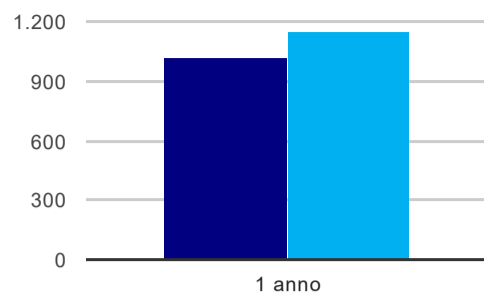
	1 anno
corso	77,8%
classe Centro	76,9%

Occupati che, nel lavoro, utilizzano in misura elevata le competenze acquisite con la laurea



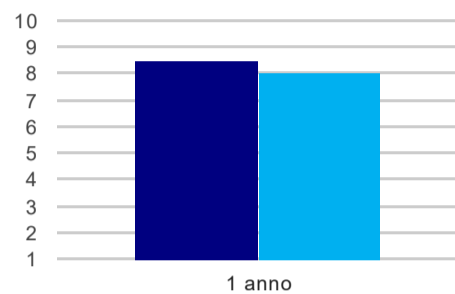
	1 anno
corso	25,0%
classe Centro	47,5%

Retribuzione mensile netta (medie, in euro)



	1 anno
corso	1.019
classe Centro	1.150

Soddisfazione per il lavoro svolto (medie, scala 1-10)



	1 anno
corso	8,5
classe Centro	8,0

(1) sono considerati occupati tutti coloro che dichiarano di svolgere una qualsiasi attività, anche di formazione o non in regola, purché retribuita.

(2) sono considerati anche i laureati iscritti ad un corso a ciclo unico, al corso in Scienze della Formazione primaria, nonché ad un corso di secondo livello presso una delle Istituzioni di Alta Formazione Artistica e Musicale.

(3) sono compresi quanti risultano impegnati in dottorati di ricerca, scuole di specializzazione, master universitari e, per i laureati di primo livello, altri corsi di laurea (di qualunque tipo, compresi i corsi attivati presso una delle Istituzioni di Alta Formazione Artistica e Musicale).