

Scheda Unica Annuale - Soddisfazione per il corso di studio concluso e condizione occupazionale dei laureati

Opzioni:

I dati **non includono** i laureati di corsi equivalenti del 509.
 I dati sono confrontati con il totale della **classe di laurea** del complesso degli atenei.

Soddisfazione per il corso di studio concluso

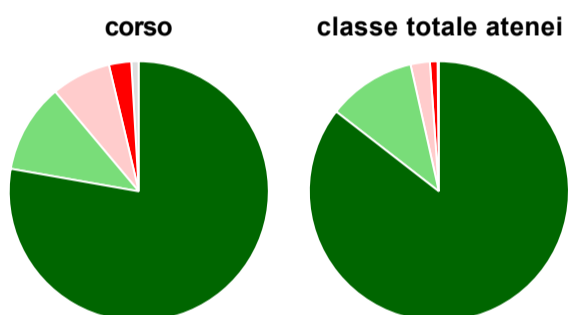
dati aggiornati ad aprile 2019

Ateneo: **Università Politecnica delle Marche - laurea di primo livello**
 Classe: **ingegneria industriale (L-9)**
 Corso: **ingegneria meccanica (L-9)**

Laureati nell'anno solare 2018 (*valori assoluti*)
 Laureati: **162**
 Intervistati: **160**
 Collettivo esaminato^(a): **109** [scheda di dettaglio](#)

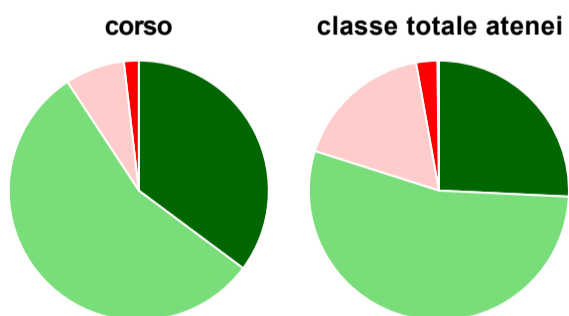
(a) Per una migliore confrontabilità della documentazione, si riportano i dati relativi ai **soli laureati che si sono iscritti al corso di laurea in anni recenti**, cioè a partire dal 2014: 109 di cui 108 intervistati.

Hanno frequentato regolarmente



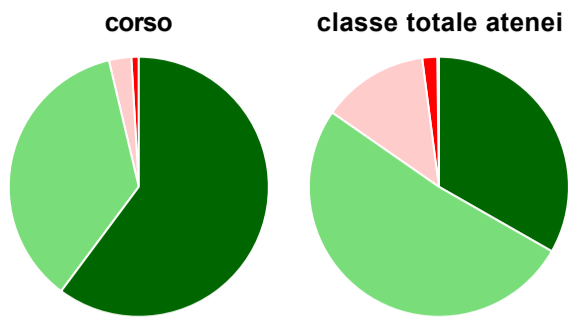
	corso	classe totale atenei
più del 75% degli insegnamenti previsti	77,8%	85,5%
tra il 50% e il 75%	11,1%	11,0%
tra il 25% e il 50%	7,4%	2,4%
meno del 25%	2,8%	1,0%
non rispondono	0,9%	0,2%
Totale	100%	100%

Hanno ritenuto il carico di studio degli insegnamenti adeguato alla durata del corso di studio



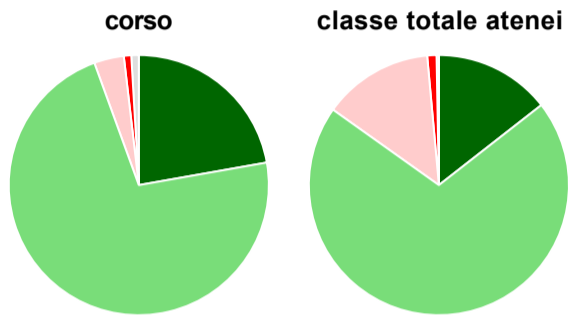
	corso	classe totale atenei
decisamente sì	35,2%	25,7%
più sì che no	55,6%	54,2%
più no che sì	7,4%	17,3%
decisamente no	1,9%	2,6%
non rispondono	-	0,2%
Totale	100%	100%

Hanno ritenuto l'organizzazione degli esami (appelli, orari, informazioni, prenotazioni, ...) soddisfacente



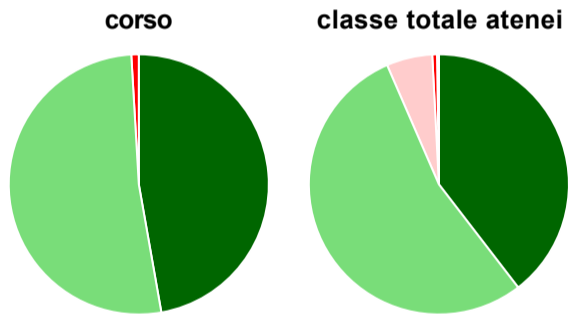
	corso	classe totale atenei
sempre o quasi sempre	60,2%	33,3%
per più della metà degli esami	36,1%	51,4%
per meno della metà degli esami	2,8%	13,3%
mai o quasi mai	0,9%	1,9%
non rispondono	-	0,2%
Totale	100%	100%

Sono soddisfatti dei rapporti con i docenti in generale



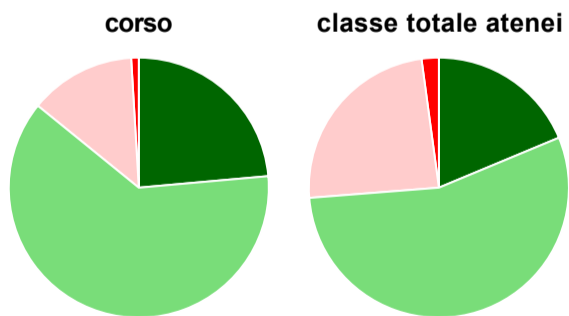
	corso	classe totale atenei
decisamente sì	22,2%	14,4%
più sì che no	72,2%	70,4%
più no che sì	3,7%	13,7%
decisamente no	0,9%	1,2%
non rispondono	0,9%	0,3%
Totale	100%	100%

Sono complessivamente soddisfatti del corso di laurea



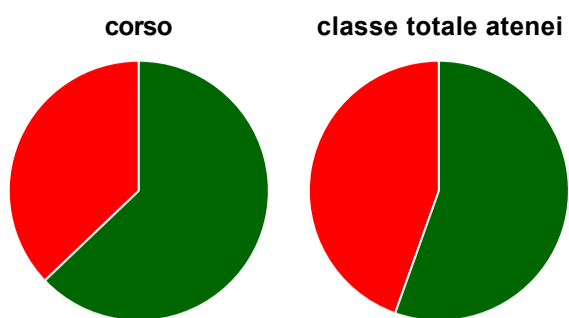
	corso	classe totale atenei
decisamente sì	47,2%	39,6%
più sì che no	51,9%	53,9%
più no che sì	-	5,7%
decisamente no	0,9%	0,6%
non rispondono	-	0,2%
Totale	100%	100%

Valutazione delle aule



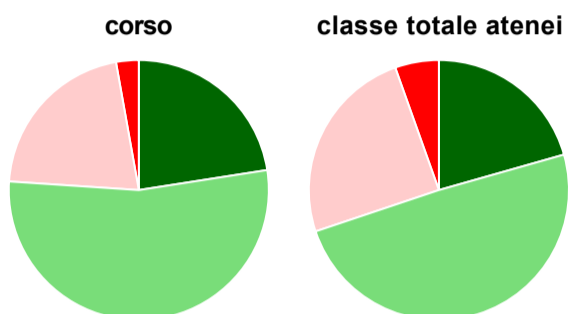
	corso	classe totale atenei
Hanno utilizzato le aule:	98,1%	99,6%
Valutazione (per 100 fruitori):		
sempre o quasi sempre adeguate	23,6%	18,7%
spesso adeguate	62,3%	55,0%
raramente adeguate	13,2%	24,1%
mai adeguate	0,9%	2,1%
Totale	100%	100%

Valutazione delle postazioni informatiche



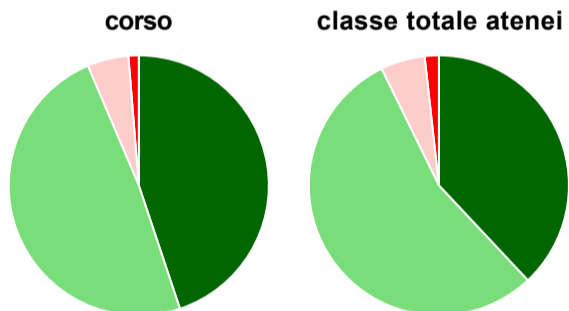
	corso	classe totale atenei
Hanno utilizzato le postazioni informatiche:	64,8%	87,1%
Valutazione (per 100 fruitori):		
in numero adeguato	62,9%	55,5%
in numero inadeguato	37,1%	44,5%
Totale	100%	100%

Valutazione delle attrezzature per le altre attività didattiche (laboratori, attività pratiche, ...)



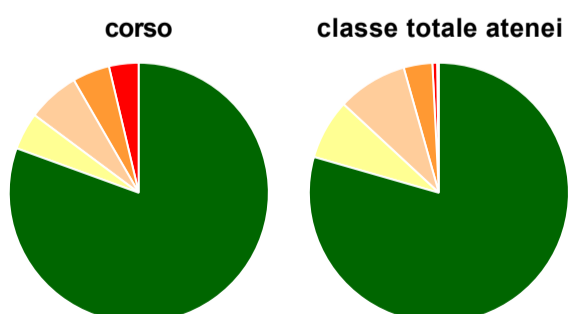
	corso	classe totale atenei
Hanno utilizzato le attrezzature per le altre attività didattiche (laboratori, attività pratiche, ...):	65,7%	83,6%
Valutazione (per 100 fruitori):		
sempre o quasi sempre adeguate	22,5%	20,6%
spesso adeguate	53,5%	49,2%
raramente adeguate	21,1%	24,7%
mai adeguate	2,8%	5,5%
Totale	100%	100%

Valutazione dei servizi di biblioteca (prestito/consultazione, orari di apertura, ...)



	corso	classe totale atenei
Hanno utilizzato i servizi di biblioteca (prestito/consultazione, orari di apertura, ...):	72,2%	82,2%
Valutazione (per 100 fruitori):		
decisamente positiva	44,9%	38,0%
abbastanza positiva	48,7%	54,7%
abbastanza negativa	5,1%	5,5%
decisamente negativa	1,3%	1,8%
Totale	100%	100%

Si iscriverebbero di nuovo all'università?



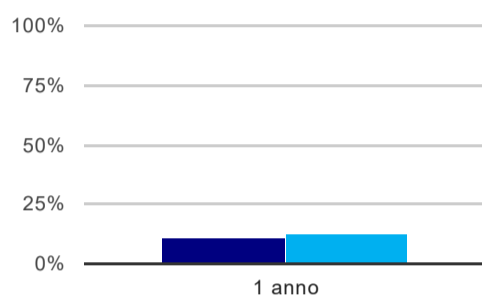
	corso	classe totale atenei
sì, allo stesso corso dell'Ateneo	80,6%	79,4%
sì, ma ad un altro corso dell'Ateneo	4,6%	7,5%
sì, allo stesso corso, ma in un altro Ateneo	6,5%	8,7%
sì, ma ad un altro corso e in un altro Ateneo	4,6%	3,6%
non si iscriverebbero più all'università	3,7%	0,6%
non rispondono	-	0,2%
Totale	100%	100%

Ateneo: **Università Politecnica delle Marche - laurea di primo livello**
Classe: **ingegneria industriale (L-9)**
Corso: **ingegneria meccanica (L-9)**

(valori assoluti)	Laureati	Intervistati	Collettivo esaminato ^(b)
Laureati del 2017 a 1 anno:	147	122	98 scheda di dettaglio

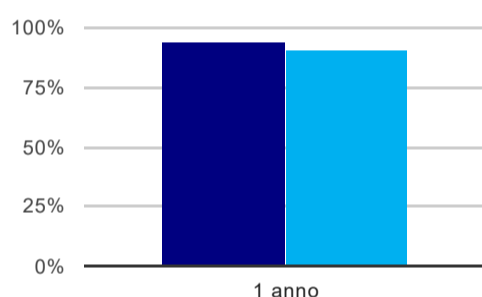
(b) Per una migliore confrontabilità della documentazione, si riportano i dati relativi ai **solli laureati che non lavoravano al momento della laurea**.

Tasso di occupazione⁽¹⁾



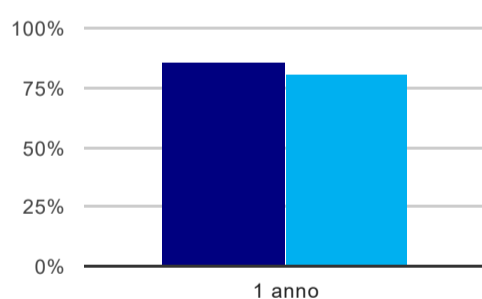
	1 anno
corso	11,2%
classe totale atenei	12,9%

Laureati attualmente iscritti ad un corso di laurea magistrale⁽²⁾



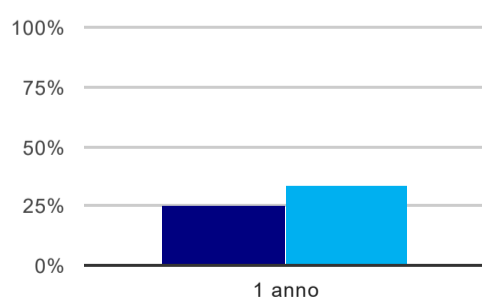
	1 anno
corso	93,9%
classe totale atenei	90,9%

Laureati che non lavorano, non cercano lavoro, ma sono impegnati in un corso universitario o in un tirocinio/praticantato⁽³⁾



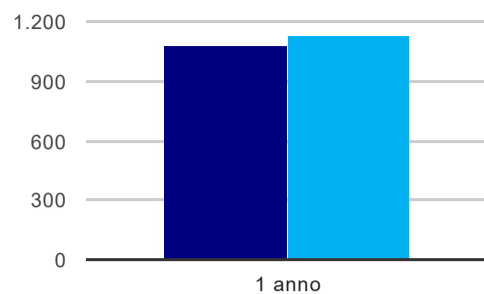
	1 anno
corso	85,7%
classe totale atenei	80,9%

Occupati che, nel lavoro, utilizzano in misura elevata le competenze acquisite con la laurea



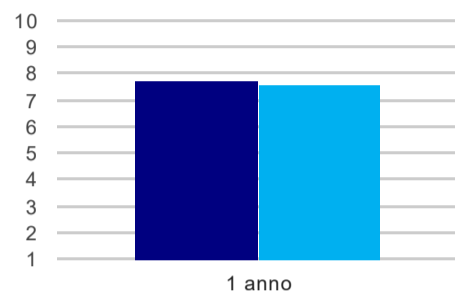
	1 anno
corso	25,0%
classe totale atenei	34,2%

Retribuzione mensile netta (medie, in euro)



	1 anno
corso	1.075
classe totale atenei	1.129

Soddisfazione per il lavoro svolto (medie, scala 1-10)



	1 anno
corso	7,8
classe totale atenei	7,6

(1) sono considerati occupati tutti coloro che dichiarano di svolgere una qualsiasi attività, anche di formazione o non in regola, purché retribuita.

(2) sono considerati anche i laureati iscritti ad un corso a ciclo unico, al corso in Scienze della Formazione primaria, nonché ad un corso di secondo livello presso una delle Istituzioni di Alta Formazione Artistica e Musicale.

(3) sono compresi quanti risultano impegnati in dottorati di ricerca, scuole di specializzazione, master universitari e, per i laureati di primo livello, altri corsi di laurea (di qualunque tipo, compresi i corsi attivati presso una delle Istituzioni di Alta Formazione Artistica e Musicale).

Scheda Unica Annuale - Soddisfazione per il corso di studio concluso e condizione occupazionale dei laureati

Opzioni:

I dati **non includono** i laureati di corsi equivalenti del 509.
 I dati sono confrontati con il totale della **classe di laurea** della medesima ripartizione territoriale.

Soddisfazione per il corso di studio concluso

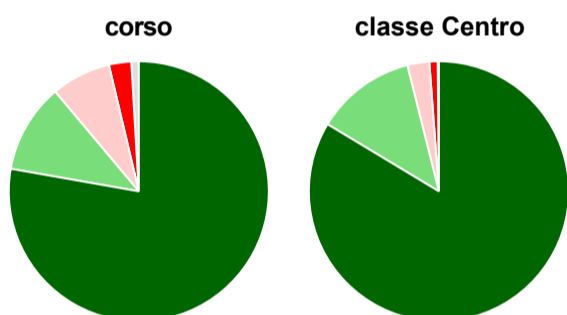
dati aggiornati ad aprile 2019

Ateneo: **Università Politecnica delle Marche - laurea di primo livello**
 Classe: **ingegneria industriale (L-9)**
 Corso: **ingegneria meccanica (L-9)**
 Ripartizione territoriale sede del corso: **Centro**

Laureati nell'anno solare 2018 (*valori assoluti*)
 Laureati: **162**
 Intervistati: **160**
 Collettivo esaminato^(a): **109** [scheda di dettaglio](#)

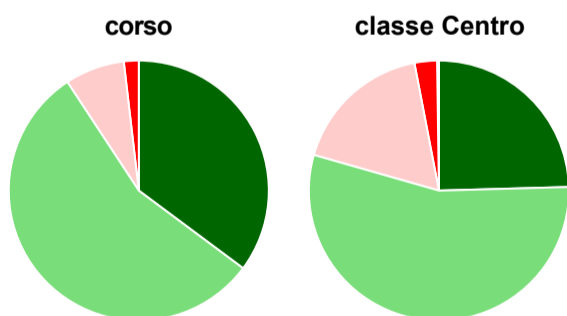
(a) Per una migliore confrontabilità della documentazione, si riportano i dati relativi ai **soli laureati che si sono iscritti al corso di laurea in anni recenti**, cioè a partire dal 2014: 109 di cui 108 intervistati.

Hanno frequentato regolarmente



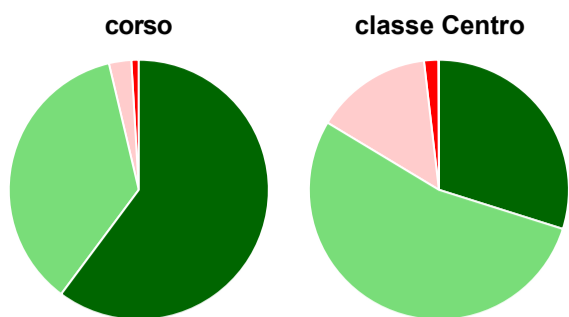
	corso	classe Centro
più del 75% degli insegnamenti previsti	77,8%	83,6%
tra il 50% e il 75%	11,1%	12,5%
tra il 25% e il 50%	7,4%	2,7%
meno del 25%	2,8%	1,0%
non rispondono	0,9%	0,1%
Totale	100%	100%

Hanno ritenuto il carico di studio degli insegnamenti adeguato alla durata del corso di studio



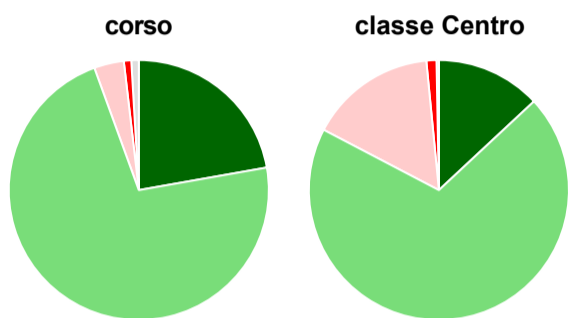
	corso	classe Centro
decisamente sì	35,2%	24,6%
più sì che no	55,6%	54,9%
più no che sì	7,4%	17,6%
decisamente no	1,9%	2,8%
non rispondono	-	0,2%
Totale	100%	100%

Hanno ritenuto l'organizzazione degli esami (appelli, orari, informazioni, prenotazioni, ...) soddisfacente



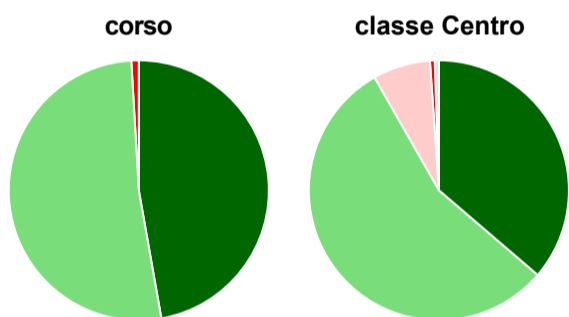
	corso	classe Centro
sempre o quasi sempre	60,2%	29,9%
per più della metà degli esami	36,1%	53,8%
per meno della metà degli esami	2,8%	14,5%
mai o quasi mai	0,9%	1,8%
non rispondono	-	0,1%
Totale	100%	100%

Sono soddisfatti dei rapporti con i docenti in generale



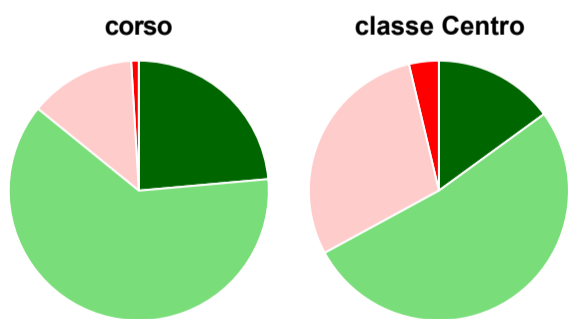
	corso	classe Centro
decisamente sì	22,2%	13,1%
più sì che no	72,2%	69,6%
più no che sì	3,7%	15,8%
decisamente no	0,9%	1,3%
non rispondono	0,9%	0,3%
Totale	100%	100%

Sono complessivamente soddisfatti del corso di laurea



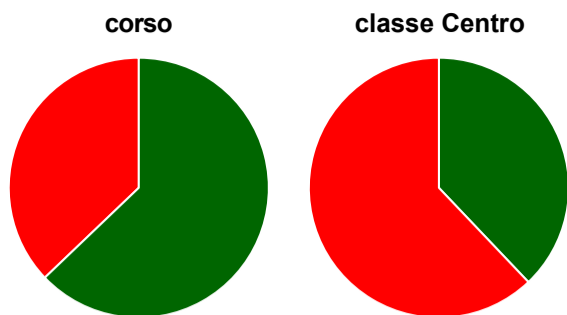
	corso	classe Centro
decisamente sì	47,2%	36,3%
più sì che no	51,9%	55,5%
più no che sì	-	7,2%
decisamente no	0,9%	0,6%
non rispondono	-	0,5%
Totale	100%	100%

Valutazione delle aule



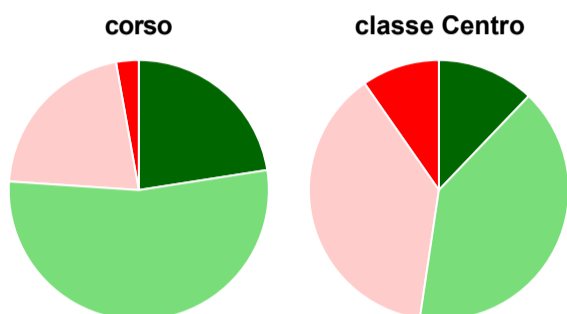
	corso	classe Centro
Hanno utilizzato le aule:	98,1%	99,4%
Valutazione (per 100 fruitori):		
sempre o quasi sempre adeguate	23,6%	15,0%
spesso adeguate	62,3%	52,1%
raramente adeguate	13,2%	29,2%
mai adeguate	0,9%	3,7%
Totale	100%	100%

Valutazione delle postazioni informatiche



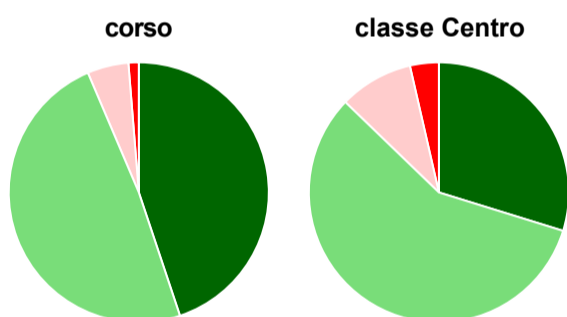
	corso	classe Centro
Hanno utilizzato le postazioni informatiche:	64,8%	76,8%
Valutazione (per 100 fruitori):		
in numero adeguato	62,9%	37,9%
in numero inadeguato	37,1%	62,1%
Totale	100%	100%

Valutazione delle attrezzature per le altre attività didattiche (laboratori, attività pratiche, ...)



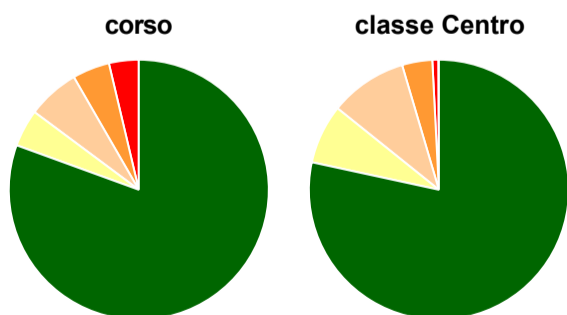
	corso	classe Centro
Hanno utilizzato le attrezzature per le altre attività didattiche (laboratori, attività pratiche, ...):	65,7%	72,3%
Valutazione (per 100 fruitori):		
sempre o quasi sempre adeguate	22,5%	12,1%
spesso adeguate	53,5%	40,2%
raramente adeguate	21,1%	38,0%
mai adeguate	2,8%	9,7%
Totale	100%	100%

Valutazione dei servizi di biblioteca (prestito/consultazione, orari di apertura, ...)



	corso	classe Centro
Hanno utilizzato i servizi di biblioteca (prestito/consultazione, orari di apertura, ...):	72,2%	84,2%
Valutazione (per 100 fruitori):		
decisamente positiva	44,9%	29,8%
abbastanza positiva	48,7%	57,4%
abbastanza negativa	5,1%	9,2%
decisamente negativa	1,3%	3,6%
Totale	100%	100%

Si iscriverebbero di nuovo all'università?



	corso	classe Centro
sì, allo stesso corso dell'Ateneo	80,6%	78,4%
sì, ma ad un altro corso dell'Ateneo	4,6%	7,4%
sì, allo stesso corso, ma in un altro Ateneo	6,5%	9,7%
sì, ma ad un altro corso e in un altro Ateneo	4,6%	3,8%
non si iscriverebbero più all'università	3,7%	0,7%
non rispondono	-	0,1%
Totale	100%	100%

Condizione occupazionale

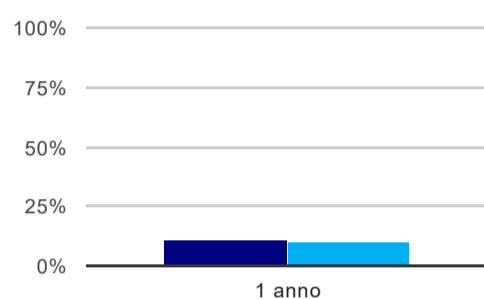
Anno di indagine: **2018**
dati aggiornati ad aprile 2019

Ateneo: **Università Politecnica delle Marche - laurea di primo livello**
Classe: **ingegneria industriale (L-9)**
Corso: **ingegneria meccanica (L-9)**
Ripartizione territoriale sede del corso: **Centro**

(valori assoluti)	Laureati	Intervistati	Collettivo esaminato ^(b)
Laureati del 2017 a 1 anno:	147	122	98 scheda di dettaglio

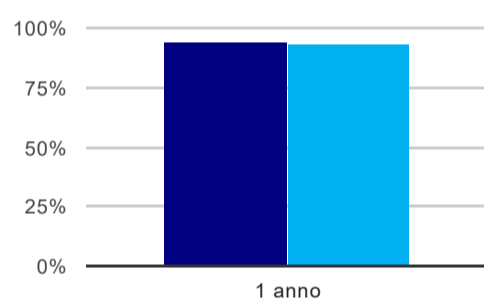
(b) Per una migliore confrontabilità della documentazione, si riportano i dati relativi ai **solli laureati che non lavoravano al momento della laurea**.

Tasso di occupazione⁽¹⁾



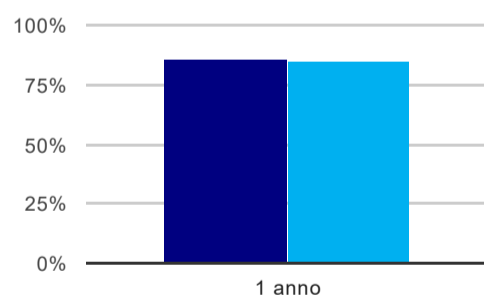
	1 anno
corso	11,2%
classe Centro	10,2%

Laureati attualmente iscritti ad un corso di laurea magistrale⁽²⁾



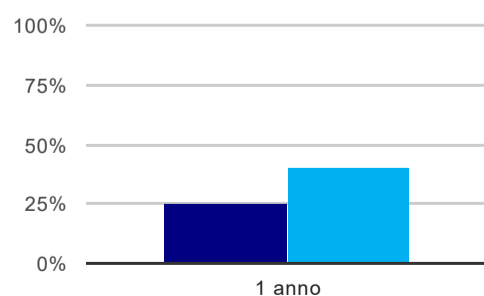
	1 anno
corso	93,9%
classe Centro	92,8%

Laureati che non lavorano, non cercano lavoro, ma sono impegnati in un corso universitario o in un tirocinio/praticantato⁽³⁾



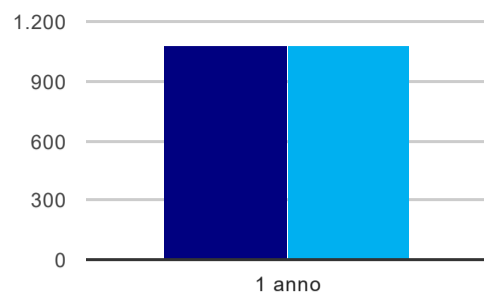
	1 anno
corso	85,7%
classe Centro	84,9%

Occupati che, nel lavoro, utilizzano in misura elevata le competenze acquisite con la laurea



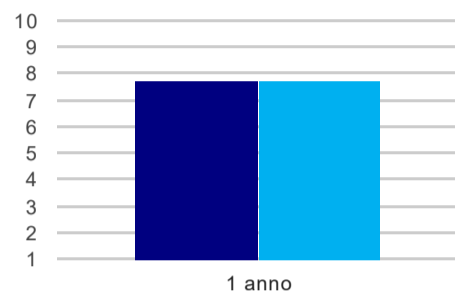
	1 anno
corso	25,0%
classe Centro	40,0%

Retribuzione mensile netta (medie, in euro)



	1 anno
corso	1.075
classe Centro	1.077

Soddisfazione per il lavoro svolto (medie, scala 1-10)



	1 anno
corso	7,8
classe Centro	7,7

(1) sono considerati occupati tutti coloro che dichiarano di svolgere una qualsiasi attività, anche di formazione o non in regola, purché retribuita.

(2) sono considerati anche i laureati iscritti ad un corso a ciclo unico, al corso in Scienze della Formazione primaria, nonché ad un corso di secondo livello presso una delle Istituzioni di Alta Formazione Artistica e Musicale.

(3) sono compresi quanti risultano impegnati in dottorati di ricerca, scuole di specializzazione, master universitari e, per i laureati di primo livello, altri corsi di laurea (di qualunque tipo, compresi i corsi attivati presso una delle Istituzioni di Alta Formazione Artistica e Musicale).