

Scheda Unica Annuale - Soddisfazione per il corso di studio concluso e condizione occupazionale dei laureati

Opzioni:

I dati **non includono** i laureati di corsi equivalenti del 509.
 I dati sono confrontati con il totale della **classe di laurea** del complesso degli atenei.

Soddisfazione per il corso di studio concluso

dati aggiornati ad aprile 2019

Ateneo: **Università Politecnica delle Marche - laurea di primo livello**

Classe: **professioni sanitarie, infermieristiche e professione sanitaria ostetrica (L/SNT1)**

Corso: **infermieristica (L/SNT1)**

Laureati nell'anno solare 2018 (*valori assoluti*)

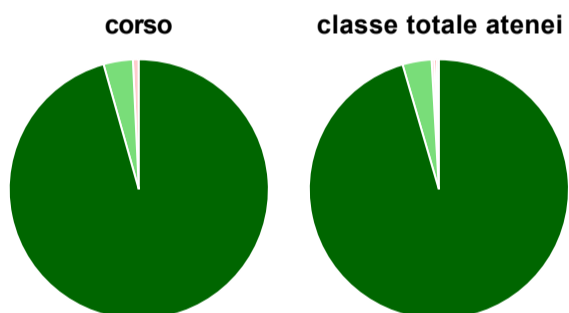
Laureati: **306**

Intervistati: **292**

Collettivo esaminato^(a): **287** [scheda di dettaglio](#)

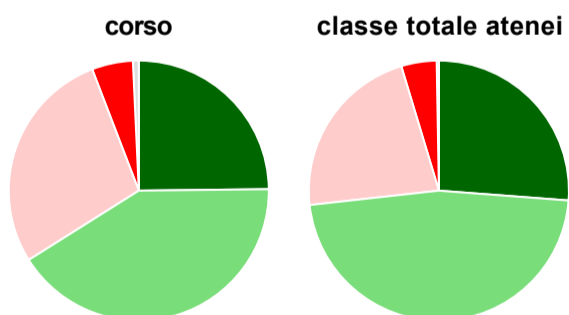
(a) Per una migliore confrontabilità della documentazione, si riportano i dati relativi ai **solli laureati che si sono iscritti al corso di laurea in anni recenti**, cioè a partire dal 2014: 287 di cui 274 intervistati.

Hanno frequentato regolarmente



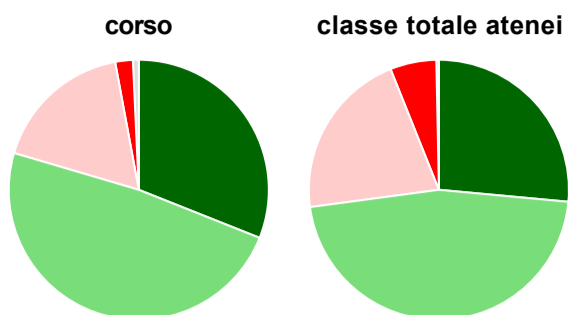
	corso	classe totale atenei
più del 75% degli insegnamenti previsti	95,6%	95,5%
tra il 50% e il 75%	3,6%	3,6%
tra il 25% e il 50%	0,7%	0,3%
meno del 25%	-	0,3%
non rispondono	-	0,3%
Totale	100%	100%

Hanno ritenuto il carico di studio degli insegnamenti adeguato alla durata del corso di studio



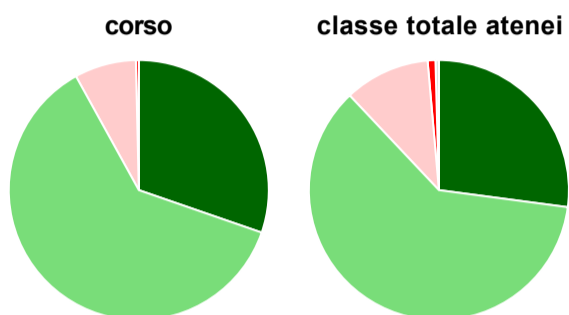
	corso	classe totale atenei
decisamente sì	24,8%	26,2%
più sì che no	41,2%	47,0%
più no che sì	28,1%	22,1%
decisamente no	5,1%	4,4%
non rispondono	0,7%	0,3%
Totale	100%	100%

Hanno ritenuto l'organizzazione degli esami (appelli, orari, informazioni, prenotazioni, ...) soddisfacente



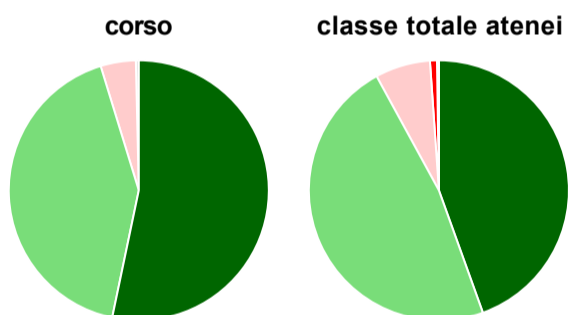
	corso	classe totale atenei
sempre o quasi sempre	31,0%	26,5%
per più della metà degli esami	48,5%	46,4%
per meno della metà degli esami	17,5%	21,1%
mai o quasi mai	2,2%	5,7%
non rispondono	0,7%	0,3%
Totale	100%	100%

Sono soddisfatti dei rapporti con i docenti in generale



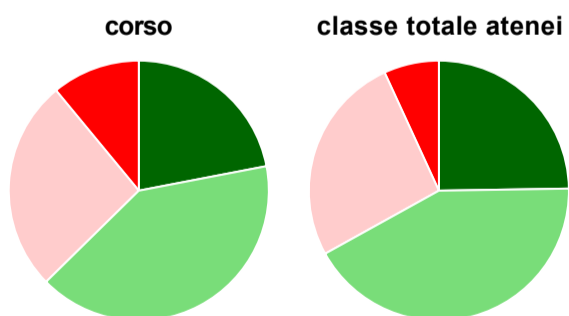
	corso	classe totale atenei
decisamente sì	30,3%	27,1%
più sì che no	61,7%	60,9%
più no che sì	7,7%	10,6%
decisamente no	0,4%	1,0%
non rispondono	-	0,4%
Totale	100%	100%

Sono complessivamente soddisfatti del corso di laurea



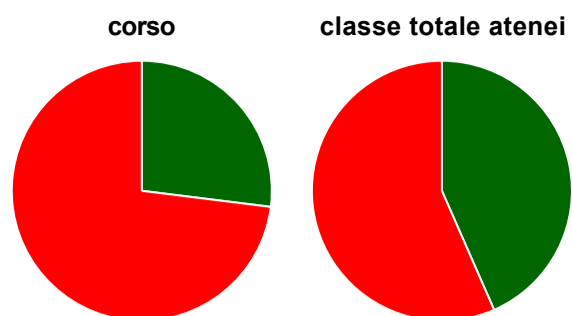
	corso	classe totale atenei
decisamente sì	53,3%	44,5%
più sì che no	42,0%	47,5%
più no che sì	4,4%	6,9%
decisamente no	-	0,9%
non rispondono	0,4%	0,2%
Totale	100%	100%

Valutazione delle aule



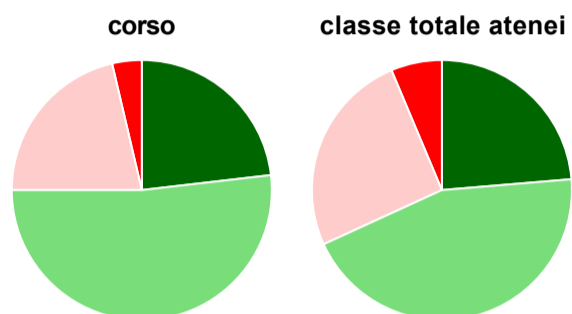
	corso	classe totale atenei
Hanno utilizzato le aule:	99,6%	99,2%
Valutazione (per 100 fruitori):		
sempre o quasi sempre adeguate	22,0%	24,7%
spesso adeguate	40,7%	42,2%
raramente adeguate	26,4%	26,2%
mai adeguate	11,0%	6,9%
Totale	100%	100%

Valutazione delle postazioni informatiche



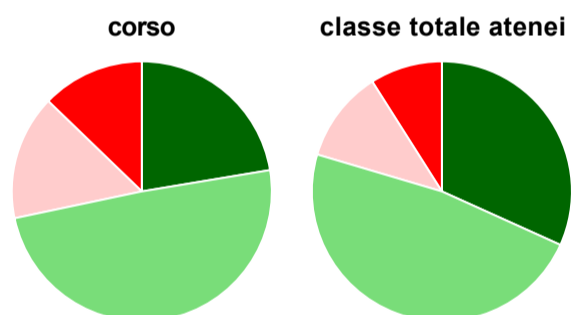
	corso	classe totale atenei
Hanno utilizzato le postazioni informatiche:	78,5%	63,0%
Valutazione (per 100 fruitori):		
in numero adeguato	27,0%	43,4%
in numero inadeguato	73,0%	56,6%
Totale	100%	100%

Valutazione delle attrezzature per le altre attività didattiche (laboratori, attività pratiche, ...)



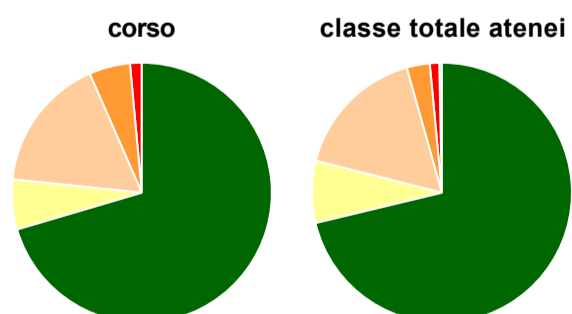
	corso	classe totale atenei
Hanno utilizzato le attrezzature per le altre attività didattiche (laboratori, attività pratiche, ...):	99,3%	94,0%
Valutazione (per 100 fruitori):		
sempre o quasi sempre adeguate	23,2%	23,7%
spesso adeguate	51,8%	44,5%
raramente adeguate	21,3%	25,5%
mai adeguate	3,7%	6,3%
Totale	100%	100%

Valutazione dei servizi di biblioteca (prestito/consultazione, orari di apertura, ...)



	corso	classe totale atenei
Hanno utilizzato i servizi di biblioteca (prestito/consultazione, orari di apertura, ...):	79,9%	78,9%
Valutazione (per 100 fruitori):		
decisamente positiva	22,4%	31,7%
abbastanza positiva	49,3%	47,8%
abbastanza negativa	15,5%	11,4%
decisamente negativa	12,8%	9,0%
Totale	100%	100%

Si iscriverebbero di nuovo all'università?



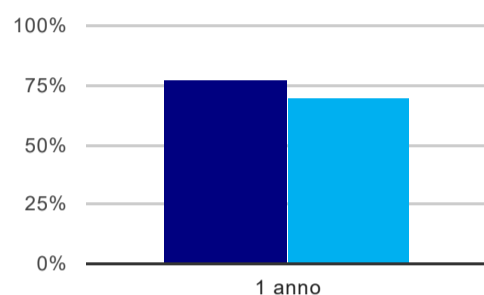
	corso	classe totale atenei
sì, allo stesso corso dell'Ateneo	70,4%	71,2%
sì, ma ad un altro corso dell'Ateneo	6,2%	7,7%
sì, allo stesso corso, ma in un altro Ateneo	16,8%	16,7%
sì, ma ad un altro corso e in un altro Ateneo	5,1%	2,9%
non si iscriverebbero più all'università	1,5%	1,2%
non rispondono	-	0,3%
Totale	100%	100%

Ateneo: **Università Politecnica delle Marche - laurea di primo livello**
Classe: **professioni sanitarie, infermieristiche e professione sanitaria ostetrica (L/SNT1)**
Corso: **infermieristica (L/SNT1)**

(valori assoluti)	Laureati	Intervistati	Collettivo esaminato ^(b)
Laureati del 2017 a 1 anno:	331	261	206 scheda di dettaglio

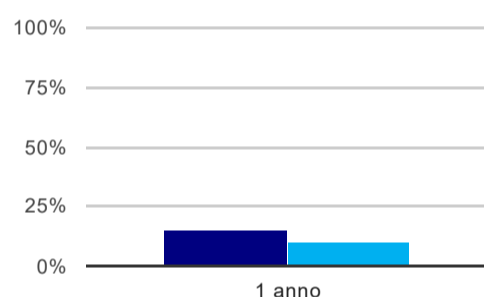
(b) Per una migliore confrontabilità della documentazione, si riportano i dati relativi ai **solli laureati che non lavoravano al momento della laurea**.

Tasso di occupazione⁽¹⁾



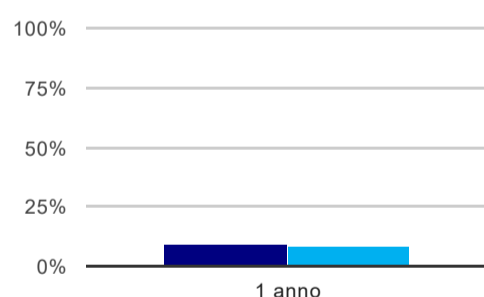
	1 anno
corso	77,2%
classe totale atenei	70,1%

Laureati attualmente iscritti ad un corso di laurea magistrale⁽²⁾



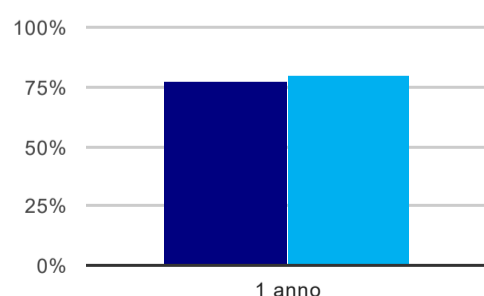
	1 anno
corso	14,6%
classe totale atenei	10,1%

Laureati che non lavorano, non cercano lavoro, ma sono impegnati in un corso universitario o in un tirocinio/praticantato⁽³⁾



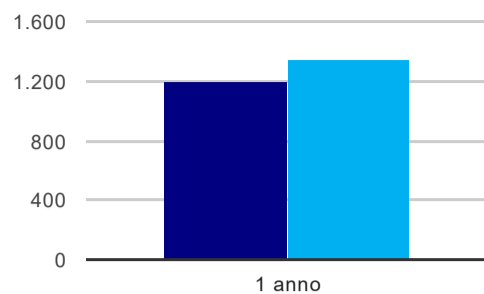
	1 anno
corso	9,2%
classe totale atenei	8,1%

Occupati che, nel lavoro, utilizzano in misura elevata le competenze acquisite con la laurea



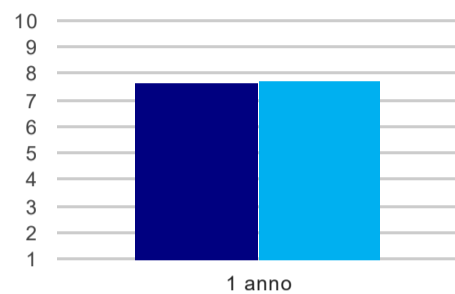
	1 anno
corso	77,4%
classe totale atenei	80,4%

Retribuzione mensile netta (medie, in euro)



	1 anno
corso	1.202
classe totale atenei	1.338

Soddisfazione per il lavoro svolto (medie, scala 1-10)



	1 anno
corso	7,6
classe totale atenei	7,8

(1) sono considerati occupati tutti coloro che dichiarano di svolgere una qualsiasi attività, anche di formazione o non in regola, purché retribuita.

(2) sono considerati anche i laureati iscritti ad un corso a ciclo unico, al corso in Scienze della Formazione primaria, nonché ad un corso di secondo livello presso una delle Istituzioni di Alta Formazione Artistica e Musicale.

(3) sono compresi quanti risultano impegnati in dottorati di ricerca, scuole di specializzazione, master universitari e, per i laureati di primo livello, altri corsi di laurea (di qualunque tipo, compresi i corsi attivati presso una delle Istituzioni di Alta Formazione Artistica e Musicale).

Scheda Unica Annuale - Soddisfazione per il corso di studio concluso e condizione occupazionale dei laureati

Opzioni:

I dati **non includono** i laureati di corsi equivalenti del 509.
 I dati sono confrontati con il totale della **classe di laurea** della medesima ripartizione territoriale.

Soddisfazione per il corso di studio concluso

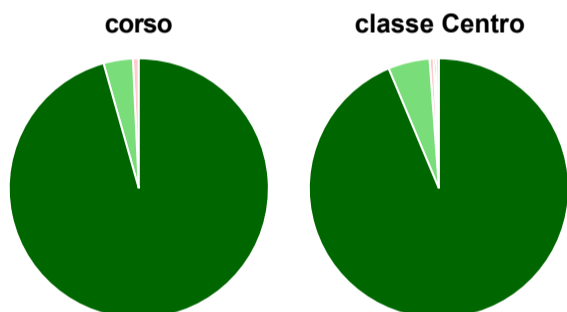
dati aggiornati ad aprile 2019

Ateneo: **Università Politecnica delle Marche - laurea di primo livello**
 Classe: **professioni sanitarie, infermieristiche e professione sanitaria ostetrica (L/SNT1)**
 Corso: **infermieristica (L/SNT1)**
 Ripartizione territoriale sede del corso: **Centro**

Laureati nell'anno solare 2018 (*valori assoluti*)
 Laureati: **306**
 Intervistati: **292**
 Collettivo esaminato^(a): **287** [scheda di dettaglio](#)

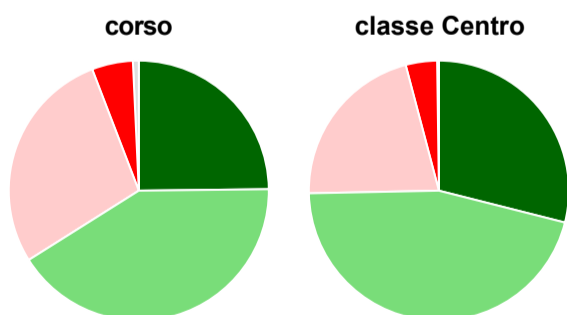
(a) Per una migliore confrontabilità della documentazione, si riportano i dati relativi ai **solli laureati che si sono iscritti al corso di laurea in anni recenti**, cioè a partire dal 2014: 287 di cui 274 intervistati.

Hanno frequentato regolarmente



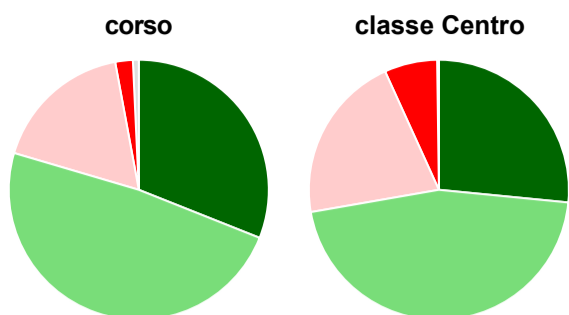
	corso	classe Centro
più del 75% degli insegnamenti previsti	95,6%	93,7%
tra il 50% e il 75%	3,6%	5,2%
tra il 25% e il 50%	0,7%	0,5%
meno del 25%	-	0,3%
non rispondono	-	0,4%
Totale	100%	100%

Hanno ritenuto il carico di studio degli insegnamenti adeguato alla durata del corso di studio



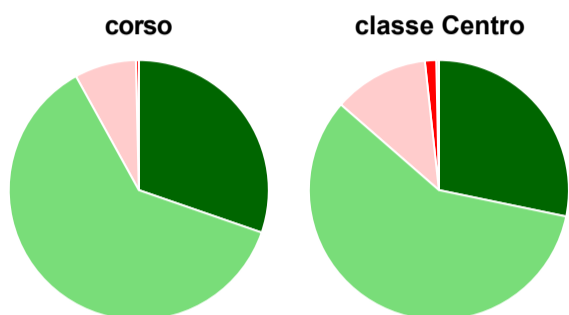
	corso	classe Centro
decisamente sì	24,8%	28,9%
più sì che no	41,2%	45,7%
più no che sì	28,1%	21,2%
decisamente no	5,1%	3,9%
non rispondono	0,7%	0,2%
Totale	100%	100%

Hanno ritenuto l'organizzazione degli esami (appelli, orari, informazioni, prenotazioni, ...) soddisfacente



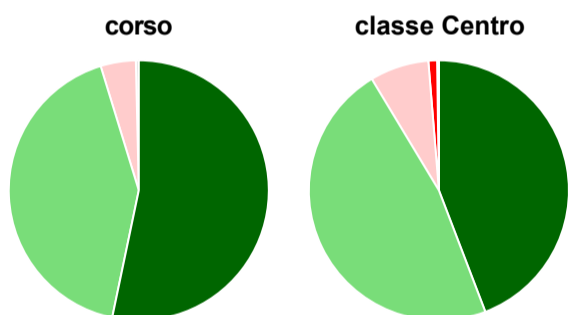
	corso	classe Centro
sempre o quasi sempre	31,0%	26,6%
per più della metà degli esami	48,5%	45,7%
per meno della metà degli esami	17,5%	21,0%
mai o quasi mai	2,2%	6,6%
non rispondono	0,7%	0,2%
Totale	100%	100%

Sono soddisfatti dei rapporti con i docenti in generale



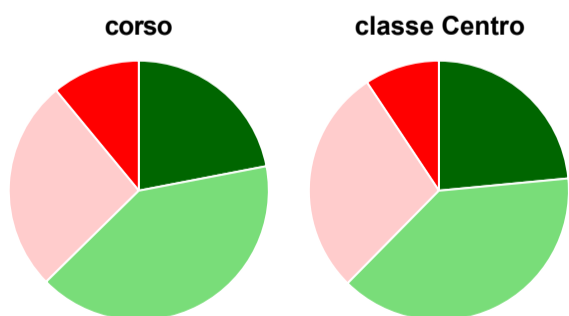
	corso	classe Centro
decisamente sì	30,3%	28,3%
più sì che no	61,7%	58,2%
più no che sì	7,7%	11,8%
decisamente no	0,4%	1,4%
non rispondono	-	0,3%
Totale	100%	100%

Sono complessivamente soddisfatti del corso di laurea



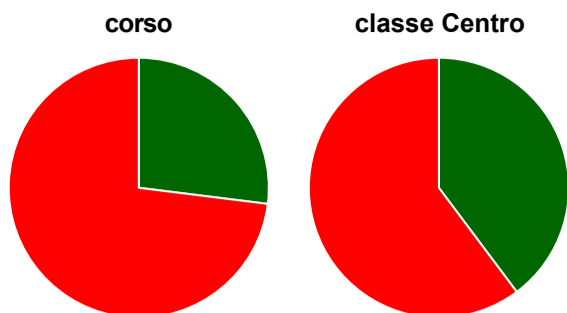
	corso	classe Centro
decisamente sì	53,3%	44,2%
più sì che no	42,0%	47,2%
più no che sì	4,4%	7,3%
decisamente no	-	1,1%
non rispondono	0,4%	0,2%
Totale	100%	100%

Valutazione delle aule



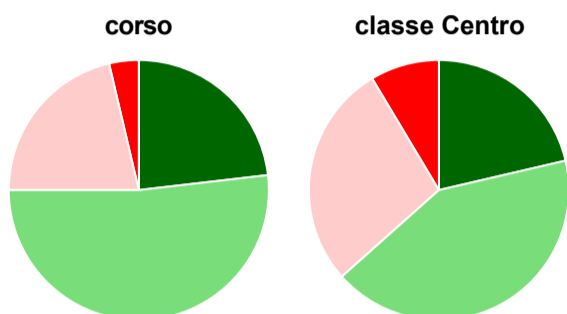
	corso	classe Centro
Hanno utilizzato le aule:	99,6%	99,0%
Valutazione (per 100 fruitori):		
sempre o quasi sempre adeguate	22,0%	23,5%
spesso adeguate	40,7%	38,9%
raramente adeguate	26,4%	28,3%
mai adeguate	11,0%	9,3%
Totale	100%	100%

Valutazione delle postazioni informatiche



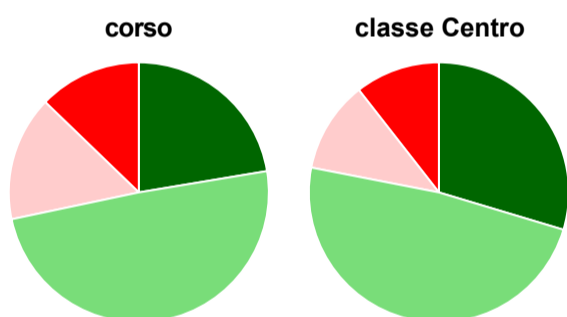
	corso	classe Centro
Hanno utilizzato le postazioni informatiche:	78,5%	54,4%
Valutazione (per 100 fruitori):		
in numero adeguato	27,0%	39,8%
in numero inadeguato	73,0%	60,2%
Totale	100%	100%

Valutazione delle attrezzature per le altre attività didattiche (laboratori, attività pratiche, ...)



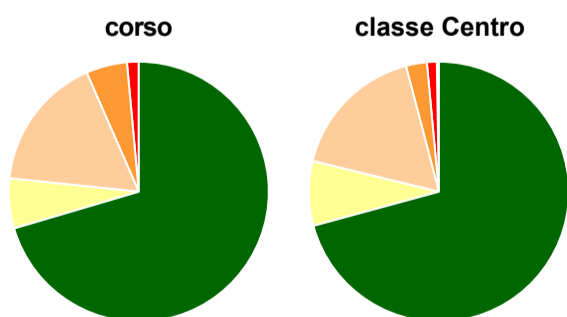
	corso	classe Centro
Hanno utilizzato le attrezzature per le altre attività didattiche (laboratori, attività pratiche, ...):	99,3%	94,7%
Valutazione (per 100 fruitori):		
sempre o quasi sempre adeguate	23,2%	21,4%
spesso adeguate	51,8%	42,0%
raramente adeguate	21,3%	28,0%
mai adeguate	3,7%	8,6%
Totale	100%	100%

Valutazione dei servizi di biblioteca (prestito/consultazione, orari di apertura, ...)



	corso	classe Centro
Hanno utilizzato i servizi di biblioteca (prestito/consultazione, orari di apertura, ...):	79,9%	79,4%
Valutazione (per 100 fruitori):		
decisamente positiva	22,4%	29,6%
abbastanza positiva	49,3%	48,4%
abbastanza negativa	15,5%	11,4%
decisamente negativa	12,8%	10,6%
Totale	100%	100%

Si iscriverebbero di nuovo all'università?



	corso	classe Centro
sì, allo stesso corso dell'Ateneo	70,4%	70,8%
sì, ma ad un altro corso dell'Ateneo	6,2%	8,0%
sì, allo stesso corso, ma in un altro Ateneo	16,8%	17,1%
sì, ma ad un altro corso e in un altro Ateneo	5,1%	2,6%
non si iscriverebbero più all'università	1,5%	1,2%
non rispondono	-	0,3%
Totale	100%	100%

Condizione occupazionale

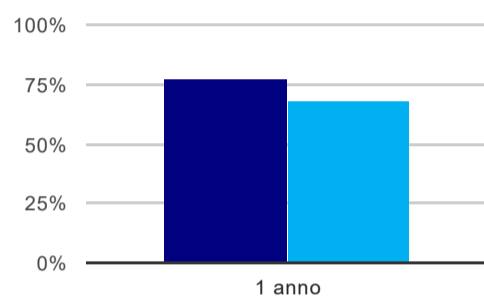
Anno di indagine: **2018**
dati aggiornati ad aprile 2019

Ateneo: **Università Politecnica delle Marche - laurea di primo livello**
Classe: **professioni sanitarie, infermieristiche e professione sanitaria ostetrica (L/SNT1)**
Corso: **infermieristica (L/SNT1)**
Ripartizione territoriale sede del corso: **Centro**

(valori assoluti)	Laureati	Intervistati	Collettivo esaminato ^(b)	
Laureati del 2017 a 1 anno:	331	261	206	scheda di dettaglio

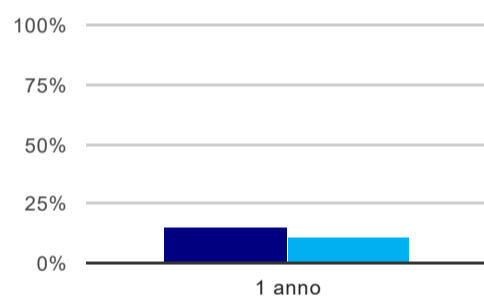
^(b) Per una migliore confrontabilità della documentazione, si riportano i dati relativi ai **solli laureati che non lavoravano al momento della laurea**.

Tasso di occupazione⁽¹⁾



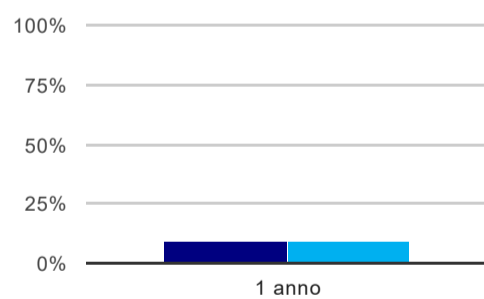
	1 anno
corso	77,2%
classe Centro	67,5%

Laureati attualmente iscritti ad un corso di laurea magistrale⁽²⁾



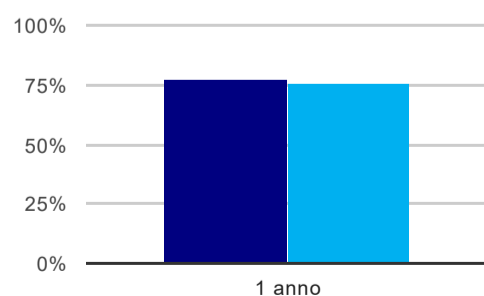
	1 anno
corso	14,6%
classe Centro	11,3%

Laureati che non lavorano, non cercano lavoro, ma sono impegnati in un corso universitario o in un tirocinio/praticantato⁽³⁾



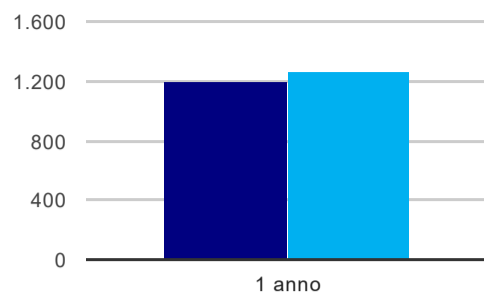
	1 anno
corso	9,2%
classe Centro	8,9%

Occupati che, nel lavoro, utilizzano in misura elevata le competenze acquisite con la laurea



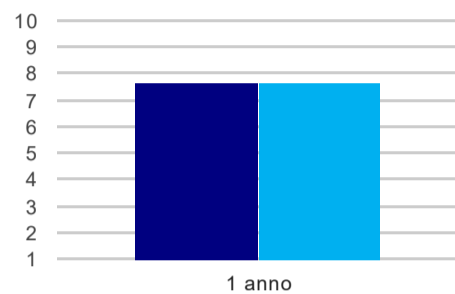
	1 anno
corso	77,4%
classe Centro	75,6%

Retribuzione mensile netta (medie, in euro)



	1 anno
corso	1.202
classe Centro	1.270

Soddisfazione per il lavoro svolto (medie, scala 1-10)



	1 anno
corso	7,6
classe Centro	7,6

(1) sono considerati occupati tutti coloro che dichiarano di svolgere una qualsiasi attività, anche di formazione o non in regola, purché retribuita.

(2) sono considerati anche i laureati iscritti ad un corso a ciclo unico, al corso in Scienze della Formazione primaria, nonché ad un corso di secondo livello presso una delle Istituzioni di Alta Formazione Artistica e Musicale.

(3) sono compresi quanti risultano impegnati in dottorati di ricerca, scuole di specializzazione, master universitari e, per i laureati di primo livello, altri corsi di laurea (di qualunque tipo, compresi i corsi attivati presso una delle Istituzioni di Alta Formazione Artistica e Musicale).